

STRATEGIA DE DEZVOLTARE DURABILĂ A JUDEȚULUI DÂMBOVIȚA 2021-2027

Draft – versiunea nr.1/ 7 sept 2020

Disclaimer – prezenta versiune a documentului (draft nr. 1) este în continuare în lucru sub aspectele care privesc : grafica, eventuala re-pozitionare a unor scheme, introducerea semnelor diacritice specifice lb. române (acolo unde este cazul), paginare, consolidare generală, marker grafic de pagină (turnul Chindiei); menționăm că, în conținutul final se vor regăsi și opiniile primite în urma sesiunii de consultare publică prin prezența documentului pe site-ul instituției.

CUPRINS

PARTEA I

- **CONTEXT - INTRODUCERE**
- **SITUATIA SOCIO-ECONOMICA A JUDETULUI DAMBOVITA în contextul Regiunii Sud-Muntenia**
- **ANALIZA SITUATIEI CURENTE – STATUS -QUO JUDETUL DAMBOVITA**

Capitolul 1. Profilul Județului Dâmbovița

- 1.1 Cadrul natural –suprafața, geomorfologia zonei - clima, fauna, vegetația
- 1.2 Profilul microzonal : populație, rețeaua de așezări
- 1.3 Analiza SWOT

Capitolul 2. Planificarea teritorială a funcțiunilor spațiale

- 2.1 Planul de folosință a spațiilor – ansamblul de investiții
- 2.2 Raport de teritoriu - norme de utilizare a teritoriului
- 2.3 Urbanitate
- 2.4 Rurbanitate - Zone periurbane
- 2.5 Analiza SWOT

Capitolul 3. Economia Județului Dâmbovița

- 3.1 Principalele domenii ale economiei
- 3.2 IMM- dinamica antreprenorială în evoluția domeniilor
- 3.3 Microzonele industriale
- 3.4 Sectorul agricol
- 3.5 Analiza SWOT

Capitolul 4. Tipologia turismului din județ

- 4.1 Tipologia turismului din județ
- 4.2 Atractivitatea : micro și macro-turism
- 4.3 Infrastructura turistică
- 4.4 Analiza SWOT

Capitolul 5. Capital uman – situația de-facto – infrastructura socială

- 5.1 Caracteristicile infrastructurii sociale**
- 5.2 Educația**
- 5.3 Cultura**
- 5.4 Sănătate**
- 5.5 Servicii sociale**
- 5.6 Analiza SWOT**

Capitolul 6. Echiparea tehnico-edilitară a teritoriului

- 6.1 Infrastructura rețelelor utilitare – urban**
- 6.2 Infrastructura rețelelor utilitare – rural**
- 6.3 Infrastructura de transport -rețea rutieră/feroviară**
- 6.4 Mobilitate ITS¹**
- 6.5 Analiza SWOT**

Capitolul 7. Mediul și schimbările climatice

- 7.1 Răspândirea noxelor – calitatea apei, aerului, solului**
- 7.2 Bazinul hidrografic Argeș Vedea – cadrul natural**
- 7.3 Gospodărirea deșeurilor**
- 7.4 Biodiversitate și zone protejate**
- 7.5 Plan intervenției mediu cu termen 2019**
- 7.6 Analiza SWOT**

Capitolul 8. Capacitatea administrativă

- 8.1 Structura administrativă și legislația cadru privind funcționarea administrației publice locale**
- 8.2 Atribuții și forme de asociere**
- 8.3 Capacitate administrativă locală**
- 8.4 Digitalizarea în administrația publică locală**
- 8.5 Analiza SWOT**

Capitolul 9. Beneficiile proiectelor finalizate și ale celor aflate în implementare

- 9.1 Status proiecte - nivel 2020**
- 9.2 Schimbările provocate și rezultatele obținute ca date și informații**

¹ Intelligent traffic systems

PARTEA II – POLITICI DE ORIENTARE A PROGRAMULUI DE DEZVOLTARE

1. CONTEXT EUROPEAN, NATIONAL SI REGIONAL

2. VIZIUNE GENERALĂ

3. OBIECTIVE GENERALE SI OBIECTIVE SPECIFICE

4. PLAN DE ACTIUNI PENTRU PERIOADA 2021 – 2027

5. ANEXE

- *Chestionare*
- *Analiza chestionare*
- *Intervenții la nivel de localități*
- *Surse bibliografice și reperi legislative*

CUPRINS *PARTEA I*

- **CONTEXT - INTRODUCERE**
- ***SITUATIA SOCIO-ECONOMICA A JUDETULUI DAMBOVITA în contextul Regiunii Sud-Muntenia***
- ***ANALIZA SITUATIEI CURENTE – STATUS -QUO JUDETUL DAMBOVITA²***

CONTEXT - INTRODUCERE

Strategia reprezintă cadrul de dezvoltare care orientează, pe termen lung, natura și direcția de acțiune la nivel de județ. Aceasta contribuie la stabilirea unei direcții unitare în termenii obiectivelor sale strategice și operaționale și furnizează baza alocării resurselor necesare pentru îndeplinirea misiunii, dezvoltarea durabilă a județului și creșterea calității vieții cetățenilor, întrucât Consiliul Județean Dâmbovița asigură, potrivit competențelor sale și în condițiile legii, cadrul necesar pentru furnizarea serviciilor publice de interes județean privind educația, serviciile sociale pentru protecția copilului, a persoanelor cu handicap, a persoanelor vârstnice, a familiei și a altor persoane sau grupuri aflate în nevoie socială, sănătatea, cultura, tineretul, sportul, ordinea publică, situațiile de urgență, protecția și refacerea mediului, conservarea, restaurarea și punerea în valoare a monumentelor istorice și de arhitectură, a parcurilor, grădinilor publice și rezervațiilor naturale, evidența persoanelor, podurile și drumurile publice, serviciile comunitare de utilitate publică de interes județean, precum și alimentarea cu gaz metan, alte servicii publice stabilite prin lege.

Strategia identifică politicile de dezvoltare pentru a îmbunătăți situația actuală a județului, elimină disfuncționalități și echilibrează tendințele de dezvoltare din cadrul ariei localității.

Strategia de dezvoltare durabilă a județului Dâmbovița 2021-2027 a fost elaborată, în principal, pornind de la analiza socio-economică actuală a județului, de la nevoile identificate la nivel județean, coroborat cu documentele strategice județene, regionale, naționale, precum și cu cadrul de reglementare european pentru 2021 – 2027, pentru a asigura complementaritatea în intervențiile publice.

Procesul de elaborare al strategiei s-a bazat pe:

analiza situației socio-economice actuale la nivelul județului prin, documente oficiale procesate, monografii, planuri, înscrisuri și înregistrări de la Institutul Național de Statistică (INNS), documente cu caracter strategic realizate la nivel județean, precum și la nivele ierarhice superioare (nivel regional, nivel național și nivel european);

² Date actualizate august 2020

culegerea informațiilor despre comunități - utilizarea de chestionare (studiu asupra mediului de afaceri, studiu asupra capacității administrative);

discuții directe cu factorii de decizie și conducerea UAT -urilor;

analize SWOT prin intermediul cărora sunt descrise punctele tari și punctele slabe ale județului în vederea elaborării Strategiei;

Planificarea strategică reprezintă procesul sistematic prin care comunitatea agreează prioritățile esențiale care se află în concordanță cu evoluția mediului înconjurător. Realizarea planificării este constituită din proiectarea și trasarea obiectivelor care constituie POLITICILE DE ORIENTARE ÎN DEZVOLTAREA JUDEȚULUI.

Planificarea Strategiei de Dezvoltare Durabilă a județului Dâmbovița se focalizează pe următoarele caracteristici:

- Vizează dezvoltarea, sprijinindu-se atât pe practicile existente, cât și pe introducerea de noi oportunități de acțiune;
- Operează într-un teritoriu bine definit spațial și administrativ;
- Abordează problemele la nivel macro și nu se concentrează pe cazurile izolate;
- Aduce elemente noi în toate domeniile de referință

Obiectivele urmărite

Demersurile de elaborare a strategiei de dezvoltare a județului Dâmbovița sunt concentrate pe analiza detaliată a situației socio-economice a județului, pe specificitatea acestuia și pe ancorarea obiectivelor și măsurilor în realitățile existente ale acestuia, cu scopul de a sprijini dezvoltarea sustenabilă a județului.

Strategia este elaborată într-un amplu proces partenerial, cu implicarea actorilor din sfera administrației publice locale, societatea civilă, mediul de afaceri, mediul academic.

Ca și metodologie de lucru s-au constituit Grupul de Lucru Strategic cât și Grupurile de Lucru Tematice, care au avut ca scop fundamentarea elaborării strategiei.

-Realizarea strategiei a angrenat experții, funcționarii publici cât și aleșii comunității, deoarece:

grupul de experți are o anumită viziune în ceea ce privește politicile de finanțare pentru proiectele de dezvoltare comunitară,

instituțiile administrației publice cunosc cel mai bine care sunt resursele locale (financiare și nefinanciare) care pot fi alocate în cadrul unor proiecte de dezvoltare;

aleșii locali reprezintă comunitatea, și astfel se asigură reprezentativitatea județului

-Identificarea problemelor cheie ale județului pentru a fi analizate în procesul de fundamentare a obiectivelor strategice și a planului de acțiune pentru Strategia de Dezvoltare a județului pentru perioada 2021 – 2027;

-Realizarea unei diagnoze la nivelul județului în raport cu problemele specifice identificate pentru diverse domenii și identificarea priorităților și soluțiilor de intervenție publică în domeniile respective;

-Stabilirea obiectivelor strategice și a măsurilor care vor reprezenta un fundament pentru politicile locale și pentru dezvoltarea județului, în corespondență cu direcțiile strategice europene și naționale de dezvoltare durabilă;

- Consultarea publică necesară pentru realizarea unei strategii care să țină cont de problemele din agenda sistemică:

1. Dezvoltare economică – evoluția IMM

2. Raportul de teritoriu - Urbanism, Infrastructură și Ruralism (dezvoltare rurală durabilă)

4. Sănătate, educație, social

5. Mobilitate, transport

6. Mediu, Energie curată

7. Turism și servicii

8. Tineret, sport

9. Patrimoniu

Aceste domenii de analiză trec în revistă aspecte legate de demografie, competitivitate economică și resurse umane, forța de muncă, infrastructura tehnică și de transport, spațiile publice, agricultura, infrastructura socială și locuințele, patrimoniul natural și cultural, turismul și serviciile, calitatea mediului. Domeniile respective, au fost împărțite în sub-domenii pentru a cuprinde o paletă cât mai largă și reprezentativă a vieții economico-sociale a județului.

Importanța colectării datelor de la toate nivelurile

Mediul de afaceri, reprezentat de totalitatea întreprinderilor active care își desfășoară activitatea pe raza teritoriului județului Dâmbovița

Organizații non-guvernamentale, etc.

Autoritățile administrației publice locale.

Motivația prezentei strategii

Strategia de Dezvoltare Durabilă reprezintă, aşadar, rezultatul demersului de analiză al informațiilor obiective obținute și primite din surse oficiale (statisticile existente) și ale informațiilor subiective obținute în urma anchetelor realizate. Necesitatea realizării acestui document rezidă din faptul că este un instrument tehnic de utilitate publică, o paletă largă de actori fiind interesată de existența, eficacitatea și informația inclusă în acest document strategic.

Pentru comunitate și societatea civilă documentul furnizează informații cu privire la dezvoltarea unității administrative teritoriale;

Pentru mediul de afaceri - reprezintă un instrument pragmatic, prin care investitorii își pot construi strategia de dezvoltare la nivelul arealului geografic utilizând resursele acestuia

Pentru autoritățile publice locale - reprezintă un ghid de lucru permanent, care conține direcțiile de urmat;

Pentru factorii de decizie locali - reprezintă un îndrumător, care conține acțiunile clare ce pot fi întreprinse pentru atingerea obiectivelor strategice.

Importanța strategiei

Beneficiul major obținut în urma realizării Strategiei de Dezvoltare - corelarea la nivel macro prin alinierea politicilor și programelor locale cu politicile naționale și internaționale, cu documente de planificare strategică urbanistică și ruralistică de la nivel local, județean, regional, național și european.

Prioritățile analizate au fost :

- competitivitatea IMM-urilor și a microîntreprinderilor, încurajarea antreprenoriatului;
- **valorificarea capitalului turistic, a patrimoniului**, inclusiv turism extrem, de aventură în spații neconvenționale ; exploatarea diversificată și inteligentă a apelor cu efect benefic pentru sănătate, prin dezvoltarea infrastructurii de tratament și dezvoltarea managementului cultural – marketing cultural;
- **educație:** dezvoltare de platforme digitale; dezvoltarea învățământului vocațional, de scurtă durată, pentru adulți, în vederea calificării în diverse meserii, dobândirii de cunoștințe practice în diverse domenii (ex. pentru populația rurală, cunoștințe în practicarea unei agriculturi performante);
- **pârghii de susținere pentru comunitățile marginalizate** - educarea la nivel de masă a populației din zonele rurale în direcția dezvoltării durabile a comunităților; înlocuirea schemelor de ajutor social cu alte forme de sprijin a populației sărace; dezvoltarea mentalității și soluțiilor privind întreprinderile sociale; portofoliul de produse artisanale, uz casnic, comerciale și de altă natură pretabile a fi produse în cadrul atelierelor sociale meșteșugărești;

- **localități prietenoase cu mediul** - asigurarea măsurilor de protejare a mediului, specificului și valorilor teritoriului , eco-turism; management inteligent al deșeurilor și racordarea tuturor localităților rurale la acest sistem, asigurarea dotărilor necesare;
- **resurse curate de energie** - susținerea utilizării energiei solare, a utilizării biomasei pentru producerea de energie, a mini-centralelor eoliene de fermă;
- **mobilitate** – accesibilitate- accesibilizare;
- **protejarea biodiversității** -crearea de spații verzi suplimentare;
- **calitate apa, aer** – factorii poluării aerului, monumentelor, râurilor, terenurilor în general; stopare a contaminării apelor cu reziduuri industriale, agricole și orășenești;
- **agricultura** – suprafețe valorificate și cantitatea de produse, modalități de comercializare, dotare și echipare tehnica; configurarea unui brand în eco-agricultură; bănci de material vegetal și animal pentru speciile pe cale de dispariție; depozite și piețe frigorifice construite cu sisteme de ventilație naturală; centre rurale de mecanizare;
- **analiza și diagnoza** funcțiilor și utilităților care lipsesc din mediul rural, colaborarea pe centre de interes urban-rural;
- capacitatea administrativă - îmbunătățirea proceselor de luare a deciziilor, îmbunătățirea calității investițiilor importante și a selecției de proiecte, asigurarea aplicării mai bune a legislației, îmbunătățirea procesului decizional , asigurarea calității și eficienței furnizării de servicii publice în comun.

Strategia de Dezvoltare Durabilă vizează definirea reperelor strategice de dezvoltare ale comunității cu accent deosebit pe măsuri ce necesită a fi abordate în perioada 2021 - 2027.

SITUATIA SOCIO-ECONOMICA A JUDETULUI DAMBOVITA în contextul Regiunii Sud-Muntenia

Judetul Dambovita este situat în Sud - Muntenia una din cele 8 regiuni de dezvoltare a României, creată în anul 1998. Are o suprafață totală de 34.453 km². Din regiune fac parte județele Arges, Prahova, Dâmbovita, Teleorman, Giurgiu, Ialomița și Călărași, toate aflate în regiunea istorică Muntenia.

Regiunea de dezvoltare este un concept de asociere a județelor menite să asigure o manieră de dezvoltare integrată și echilibrată, dar, este o structură neadministrativă. Regiunile de dezvoltare nu sunt uniti administrativ teritoriale și nici nu au personalitate juridică. Regiunea Sud Muntenia are o rețea de localități alcătuită din 48 de orașe (din care 16 municipii), 517 comune și 2018 de sate. Regiunea de Dezvoltare reprezintă o zonă care cuprinde teritoriile mai multor județe constituite în baza unor convenții încheiate între reprezentanții consiliilor județene dar și cadrul de elaborare, implementare și evaluare a politicilor de dezvoltare regională, precum și de culegere a datelor statistice specifice .

În evaluarea proiectelor care vor fi finanțate prin Programul Operațional Regional o ultimă etapă, definitorie, va fi rezolvarea problemelor la nivel local și regional, atingerea obiectivelor de dezvoltare a regiunii

Trasatura a esențială a *Regiunii Sud- Muntenia* (suprafața - 34.453 kmp reprezentând 14,5% din suprafața României și locul 3 ca mărime din cele 8 regiuni de dezvoltare) este reprezentată de împărțirea acesteia în doua sub-arii cu caracteristici geografice și socio-economice diferite.

- partea de nord a Regiunii (judetele Arges, Dâmbovita si Prahova) se caracterizeaza printr-un grad ridicat de industrializare, dar principalele probleme cu care se confrunta acest areal sunt legate de declinul unităților industriale, care a generat o rată ridicată a somajului; închiderea unor unitati industriale în zonele mono-industriale a determinat aparitia unor grave probleme economice si sociale, în special în zonele urbane monoindustriale: Mizil, Moreni, Plopeni, Urlați, Costeștia Câmpulung-Muscel.
- partea sudică a Regiunii (județele Călărași, Giurgiu, Ialomița și Teleorman) este o zonă tradițional sub-adezvoltat, reprezentând al doilea buzunar de mare saracie în România.

Sectoarele economice cu traditie în Regiune Sud Muntenia:

- Productia de utilaj petrolier si chimic
- Productia de produse petro-chimice
- Producita de automobile
- Productia agricola-a vegetala
- Productia de carne
- Turism montan

Avantaje comparative ale regiunii Sud Muntenia

- Grad de acoperire ridicat cu rețele de telecomunicatii
- Existenta în cadrul regiunii a aeroportului international Bucuresti-Henri Coanda
- Existenta unor segmente ale coridoarelor europene de transport IV si IX precum si existenta segmentului de autostrada A1 (Bucureti-Piteti) si A2
- Existenta terenurilor adecvate agriculturii ecologice

- **STRUCTURA AȘEZĂRILOR** - Regiunea Sud-Muntenia este cea mia complexă regiune de dezvoltare din România din perspectiva structurii teritoriale avand o polarizare economică și socială puternică a orașelor de către capitala București
 - culoarul Brașov -Ploiești - București care este cea mai importantă axă de urbanizare din România - străbate regiunea Sud-Muntenia
 - este regiune de frontieră cu Bulgaria (importanța deosebită a orașelor pereche de pe Dunăre)
 - are formațiuni de tip conurbație (Valea Prahovei și București - Ploiești - Târgoviște)
 - existența unei rețele de așezări urbane de dimensiuni mici și medii, cu o capacitate de polarizare relativ redusă, lipsite de atractivitate

- **EVOLUȚIA POPULAȚIEI ȘI POTENȚIALUL DEMOGRAFIC** – regiunea se remarcă printr-o scădere constantă a populației, peste media de la nivel național ⁻³, cauzată de diminuarea natalității, migrația, îmbătrânirea demografică,⁴

Indicatori socio-demografici		% - 1000 locuitori	Zona
Rata natalitate	Calarasi	9,3	
	Teleorman	7,2	
Rata mortalitate	Teleorman	18,8	
	Arges	12,5	
Sporul natural negative	Arges	-3,4	
	Teleorman	-11	
Mortalitate infantilă (scădere)	Calarasi	12,5 sub 1 an	Rural
	Dambovița	4,9 sub 1 an	Rural
Durata medie viață	Regiune	75 ani	
Mișcarea migratorie – sold negative	Giurgiu	-1947	
	Calarași	-917	
Densitate populație	Regiune	86,55/ kmp	Rural + Urban
Concentrație demografică	Dambovița		Urban
	Prahova		

➤ **MOBILITATEA**

- Transportul rutier
 - conectivitate bună TEN-T
 - densitate peste media națională – 37,5km/100kmp
 - stare tehnică nesatisfăcătoare⁵ – 40,62% - drumuri modernizate
- Transportul public local
 - numărul de microbuze și autobuze este în scădere față de anii precedenți
 - numărul pasagerilor transportați este în creștere cu 39,10% față de anii precedent
- Transportul feroviar
 - lungimea totală a rețelei de cale ferată are o densitate inferioară față de nivelul național
 - infrastructura feroviară nu este complet electrificată (doar 36,17%)

³ județele Teleorman (-7,9%) și Călărași (-4,7%)

⁴ cea mai ridicată pondere 23,89%, județul Prahova,

⁵ Date la nivel 2017

- lungimea totală a căilor ferate în exploatare a scăzut cu 4 km , față de anii precedenți
- Transportul fluvial
 - regiunea este conectată la rețeaua europeană de transport TEN-T prin 4 din cele 5 porturi existente.
 - volumul de mărfuri transportate este însă relativ redus, ca urmare a unei infrastructuri portuare uzate fizic și moral.
- Transportul intermodal
 - se află într-un stadiu incipient
 - există 3 terminale de transport intermodale (1 în județul Argeș și 2 în județul Prahova)
 - propunere de construire pentru încă 1 terminal (zona Giurgiu - Oltenița)

➤ UTILITĂȚI PUBLICE

- numărul localităților în care se distribuie gaze naturale a crescut față de anii precedenți, dar este cu - 30,16 %, sub media națională
- alimentarea cu energie termică a scăzut continuu la 11 localități în 2017
- infrastructura de telecomunicații – activitățile de telefonie a reprezentat 12,06% din cele înregistrate la nivel național. Regiunea ocupând locul 5 la nivel național cu privire la accesul la rețeaua de internet
- alimentarea cu apă - nivelul dotării regiunii este mediu - 75,13% (locul 4 la nivel național)
- canalizare -nivelul dotării regiunii relativ scăzut – 24,86% (locul 5 la nivel național)
- epurarea apelor uzate - 86 de stații de epurare la nivelul regiunii
- volumul de ape uzate evacuate a scăzut în toate județele

➤ INFRASTRUCTURA DE SĂNĂTATE

- rețeaua unităților sanitare din regiune în creștere, cu excepția policlinicilor și a dispensarelor medicale
- numărul personalului medico-sanitar în creștere față de anul anii precedenți, dar pe ultimul loc la numărul de medici ⁶
- numărul de paturi în spitale la 1000 de locuitori, regiunea ocupa ultimul loc la nivel național cu doar 4,88 paturi în anul 2017

➤ INFRASTRUCTURA DE PROTECȚIE SOCIALĂ

- căminele pentru persoanele vârstnice în creștere
- beneficiarii căminelor reprezintă 7,79% din totalul național, regiunea clasându-se pe locul 7

⁶ 1.54/ 1000 locuitori

- regiunea Sud Muntenia deține locul 2 cu un procent de 4,08% în ceea ce privește rata persoanelor cu dizabilități

➤ **INFRASTRUCTURA DE ÎNVĂȚĂMÂNT**

- numărul unităților școlare din regiune a scăzut cu 36, din cauza închiderii unor unități școlare, în special în mediul rural;
- în anul școlar 2017 personalul didactic avea o pondere de 12,69% din totalul național, regiunea ocupând locul 3 la nivel național cu 29.974 de cadre didactice

➤ **FONDUL DE LOCUINȚE**

- fondul de locuințe era estimat, la sfârșitul anului 2017, la 1.359.753 locuințe, în creștere cu 1,90% față de anii precedenți
- suprafața medie locuibilă a crescut diferențiat în cadrul tuturor județelor din regiune; cele mai mari valori ale suprafețelor medii locuibile pe o locuință s-au înregistrat în județele Prahova (48,94 m²) și Argeș (47,20 m²), iar pe ultimul loc s-a situat județul Teleorman (40,89 m²)

➤ **CALITATEA FACTORILOR DE MEDIU**

- calitatea apei este bună, mai puțin în județul Teleorman datorită depășirii limitelor admise la anumiți indicatori de calitate
- calitatea solului
- situri potențial contaminate – 492 în regiunea Sud Muntenia (41% la nivel național)
- ariile naturale protejate ocupă 16,28% din suprafața regiunii, dar rămân câteva amenințări principale : conversia terenurilor, dezvoltarea infrastructurii, extinderea și dezvoltarea așezărilor umane, lucrările hidrotehnice, supraexploatarea resurselor naturale, speciile invazive, schimbările climatice, poluarea

➤ **VULNERABILITATEA LA RISCURILE NATURALE**

- infrastructura pentru protecția inundațiilor este încă deficitară
 - județele cu cel mai mic risc de inundații – Călărași și Giurgiu.
 - județele cu cel mai mare risc de inundații – Argeșul, Prahova, Dâmbovița și Teleorman
- alunecările de teren afectează doar zonele înalte de deal și munte = 23,39% este afectată din populația regiunii
- seceta (aridizarea și deșertificarea) afectează mai mult teritoriul regiunii datorită schimbărilor climatice din ultimii ani
- cutremurele afectează 66,60% din totalul regiunii, județele cele mai afectate:
 - Dâmbovița – 100% din locuitori sunt încadrați la gradul de risc VIII în eventualitatea producerii unui cutremur cu epicentrul în zona Vrancea,
 - Prahova - 97,99% din locuitori expuși la o intensitate seismică cuprinsă între VII grade și IX grade

- Argeș - 46,57% din populația județului expusă la o intensitate seismică cuprinsă între VII grade și IX grade
- avalanșele afectează doar partea de nord a regiunii – Argeș, Dâmbovița și Prahova

➤ DEȘEURI

- Creșterea cantității de deșeuri municipale și colectate (2017) - județele cu cele mai mari cantități de deșeuri colectate – Prahova și Argeș
- Gradul de acoperire cu servicii de salubritate este 100% pentru județele Dâmbovița și Teleorman atât în mediul urban cât și în cel rural

➤ ACTIVITATEA ECONOMICĂ

- evoluție fluctuantă a PIBR dar aproximativ stabila în jurul valorii de 12,45% pentru intervalul 2011 - 2016
- decalajul mare între județele regiunii în ceea ce privește ponderea în PIB regional: Prahova – 34% vs. Giurgiu și Călărași – 7%
- discrepanțe puternice în ceea ce privește ponderea principalelor sectoare de activitate în regiunea Sud Muntenia:
 - 35% - agricultură, silvicultură, pescuit
 - 35% - industrie
 - 15% comerț, servicii și altele
 - 5,09% – construcții

➤ DEZVOLTAREA ANTREPRENORIALĂ

- evoluția mediului de afaceri – o creștere economică în intervalul 2011-2017, mediul de afaceri din regiunea Sud Muntenia aflându-se în perioada de recuperare de după criza economică
- întreprinderi active și unități locale active – loc 5 național
- cifra de afaceri a unităților locale – loc 2 național
- procent ridicat al populației ocupate în industrie și sectorul terțiar
- dezechilibre semnificative între județe cu privire la concentrarea teritorială a întreprinderilor:
 - Argeș loc 2 – 15.488
 - Dâmbovița loc 3 – 7.544⁷

⁷ Foarte multe întreprinderi sunt inactive, dintre acestea majoritatea Nu au fost active niciodată, doar înființate și înregistrate la Registrul Comerțului

➤ INFRASTRUCTURA DE AFACERI

Regiunea Sud-Muntenia deține cel mai mare număr de parcuri industriale la nivel național, anume 27% din total parcuri România (89 parcuri în 2018)

- 1 centru de informare tehnologică din categoria entităților de inovare și transfer tehnologic (CIT-CCIA Ialomița)
- 11 parcuri tehnologice și un incubator de afaceri (Incubatorul de Afaceri Giurgiu)
- 8 clustere inovative funcționale - ACAROM, ELINCLUS, Start Inovare, INDAGROPOL, CERMAND, PrahovaBio Concept Valea Prahovei, Bio Tech Valea Prahovei și Danube Engineering Hub Ploiești
- Zona Liberă Giurgiu

➤ CERCETARE – DEZVOLTARE – INOVARE

- 3 centre universitare: Argeș, Dâmbovița și Prahova
- 11 institute de cercetare – inovare în aproape toate județele regiunii (excepție Teleorman)
- CDI – evoluție prezentă este minoră, față de anii precedenți
- nivel mediu de utilizare a TIC – loc 5 la nivel național în ceea ce privește ponderea personalului care a utilizat PC conectat la internet, în 2017

➤ TURISMUL

- capacitatea de cazare funcțională ocupa locul 6 pe țară, la nivelul anului 2018
- o parte din regiune este principala destinație de turism montan și de weekend din țară pentru că deține infrastructură modernă pentru practicarea sporturilor de iarnă și trasee montane omologate M-tii Bucegi, Valea Prahovei
- turismul de afaceri a fost practicat în principal în municipiile reședință de județ cu precădere în Tîrgoviște, Pitești, Ploiești
- turismul rural reprezintă un potențial ridicat și poate fi valorificat cu condiția investițiilor în infrastructură
- turismul de croazieră aproape inexistent, potențialul zonei dunărene fiind foarte slab valorificat
- turismul balnear, care ar fi putut ridica regiunea cu o contribuție semnificativă a PIB-ului, inclusiv prin crearea multor locuri de muncă se prezintă la un nivel îngrijorător de inefficient: stațiuni balneo-climaterice de interes național (Amara, Pucioasa și Slănic Prahova) au o infrastructură degradată și un potențial complet nevalorificat (v. izvoarele termale Vulcana-Băi și Bezdead)

➤ AGRICULTURA ȘI DEZVOLTARE RURALĂ

- practicarea agriculturii de subzistență și semisubzistență
- putere financiară redusă a proprietarilor de terenuri agricole
- ponderea peste media națională a agriculturii ca PIB regional
- productivitate economică nediversificată
- atomizarea accentuată a terenurilor agricole
- producția agricolă mare (locul 1 in 2017), însă slab valorificată (comercializată)
 - producția animală – 15,07%, sub media națională
 - sectorul de servicii agricole – 0,79%, sub media națională
 - silvicultura : regiunea are suprafață relativ mică acoperită de păduri, ocupând locul 6 la nivel national cee ace reprezintă 10% din suprafața fondului forestier national; în acest context și - volumul autorizat de lemn recoltat ocupă doar locul 5 la nivel national

➤ **Obiectivele strategice care au urmarit regenerarea economica si sociala a regiunii Sud Muntenia, au fost :**

- Obiectivul 1 - Cresterea nivelului de competitivitate si atractivitate al regiunii
- Obiectivul 2 - Cresterea capacitatii inovative si competitivitatii mediului de afaceri al regiunii
- Obiectivul 3 - Dezvoltarea economica, sociala si cultural durabila si echilibrata a comunitatilor urbane
- Obiectivul 4 – Cresterea stabilitatii sociale si eficientizarea potentialului fortei de munca
 - Prioritatea 1 – Dezvoltarea infrastructurii locale si regionale
 - Prioritatea 2 – Dezvoltarea afacerilor
 - Prioritatea 3 – Dezvoltarea urbana si eficientizarea agriculturii
 - Prioritatea 4 – Dezvoltarea resurselor umane
- Impactul investițiilor făcute în regiunea Sud Muntenia în perioada 2014 – 2019 pentru implementarea PDR 2014-2020 : la elaborarea Planului de Dezvoltare Regională au fost identificate 7 priorități, pentru fiecare dintre acestea definindu-se între 3 și 6 măsuri.
- Dezvoltare Urbană Durabilă- măsuri propuse: regenerarea durabilă a centrelor urbane, creșterea cooperării între mediul urban și rural, localități inteligente (Smart city/village)
 - Consolidarea capacității de planificare spațială și urbană
 - Strategii de dezvoltare urbană elaborate = 14 0 documente
 - Dezvoltarea și regenerarea urbană durabilă
 - Localități inteligente (Smart city/village)

➤ **Îmbunătățirea condițiilor cadru pentru specializare inteligentă**

- dezvoltarea capacității administrative a actorilor implicați în programarea, implementarea, monitorizarea, evaluarea și revizuirea strategiilor de specializare inteligentă și a Mecanismului de Descoperire Antreprenorială (MDA).
- dezvoltarea competențelor actorilor din Cvadruplu Helix (mediul de afaceri, cel academic și de cercetare, sectorul public și societatea civilă) implicați în procesul de descoperire antreprenorială (campanii de conștientizare cu privire la necesitatea tranziției la economia cunoașterii, inovare și digitalizare, economia circulară, internaționalizare prin scalare).
- dezvoltarea și implementarea cu regularitate a mecanismului de descoperire antreprenorială la nivel regional
- dezvoltarea sistemelor de implementare, monitorizare și evaluare a *Strategiei de Specializare Inteligentă*
 - dezvoltarea capitalului uman pentru tranziția la economia bazată pe cunoaștere
 - dezvoltarea unui curriculum școlar din perspectiva creativității și adaptării la noile tendințe tehnologice
 - programe educaționale și activități extrașcolare de stimulare a aptitudinilor și competențelor de antreprenoriat, inovare și digitalizare în învățământ (ISCED 1-8)
 - sprijinirea forței de muncă pentru dobândirea de competențe pentru antreprenoriat, inovare, tranziție industrială și transformare digitală
- dezvoltarea și consolidarea sistemului de învățământ dual
 - dezvoltarea și maturizarea ecosistemului regional de inovare
 - îmbunătățirea capacității ecosistemului antreprenorial de a crea și dezvolta rapid startup-uri și spin-off-uri în domeniile de specializare inteligentă
 - sprijin pentru dezvoltarea durabilă a mediului de afaceri prin inovare, modernizare tehnologică și digitalizare
 - întărirea capacității sistemului de cercetare, inovare și colaborării acestuia cu mediul de afaceri.
 - dezvoltarea capacității regionale de transfer tehnologic
 - instrumente financiare pentru creșterea accesului la finanțare al ecosistemului regional de inovare.
 - creșterea eficienței serviciilor publice prin digitalizare și interoperabilitate
 - sprijinirea dezvoltării și funcționării clusterelor, poliilor de competitivitate și rețelelor de afaceri

➤ **Domeniul prioritar 1 :**

Îmbunătățirea condițiilor cadru pentru *Specializare Inteligentă*

- Măsura 1.1 Dezvoltarea capacității administrative a actorilor implicați în programarea, implementarea, monitorizarea, evaluarea și revizuirea strategiilor de specializare inteligentă și a Mecanismului de Descoperire Antreprenorială (MDA).
 - sprijin dedicat pentru creșterea capacității administrative a actorilor implicați în gestionarea procesului de specializare inteligentă la nivel regional
 - sprijin specializat pentru creșterea capacității instituționale a ADR Sud Muntenia și a membrilor Consorțiului Regional de Inovare în legătură cu gestionarea RIS3 Sud Muntenia
- Măsura 1.2 Dezvoltarea competențelor actorilor din Cvadruplu Helix (mediul de afaceri, cel academic și de cercetare, sectorul public și societatea civilă) implicați în procesul de descoperire antreprenorială (campanii de conștientizare cu privire la necesitatea tranziției la economia cunoașterii, inovare și digitalizare, economia circulară, internaționalizare prin scalare).
 - sprijin pentru realizare metodologie pentru analiza nevoilor de instruire al actorilor implicați în procesul de descoperire antreprenorială.
 - cursuri de instruire în domeniul transferului tehnologic
 - cursuri de instruire pe tema utilizării altor forme de finanțare non-bancare (instrumente financiare inovative) și realizarea de campanii de crowdfunding, hackathon, etc.
 - cursuri de *pitching* pentru prezentarea ideilor de proiecte mature către finanțatori.
 - cursuri de *design innovation* pentru promotorii de idei de proiecte cu potențial mare de inovare pentru a le putea dezvolta în continuare.
- Măsura 1.3 Dezvoltarea și implementarea cu regularitate a mecanismului de descoperire antreprenorială la nivel regional
 - sprijin pentru revizuirea metodologiei de EDP în sensul realizării unei mase critice de proiecte capabile să aibă acces la finanțare.
 - sprijin financiar pentru implicarea de experți relevanți (romani sau din străinătate) în domeniile de specializare inteligentă a regiunii pentru a prezenta bune practici.
 - sprijin pentru îmbunătățirea procesului de facilitare a grupurilor de lucru.
- Măsura 1.4 Dezvoltarea sistemelor de implementare, monitorizare și evaluare a *Strategiei de Specializare Inteligentă*
 - sprijin pentru elaborare metodologie referitoare la rolul și sarcinile CRI și stabilirea criteriilor standardizate pentru emiterea punctului de vedere științific asupra proiectelor.
 - sprijin pentru elaborarea unei metodologii centralizate pentru colectarea, procesarea, validarea, monitorizarea și raportarea indicatorilor de implementare a RIS.

- sprijin pentru realizarea unui sistem instituționalizat la nivel regional și național pentru monitorizarea RIS 3 care să asigure posibilitatea colectării indicatorilor de implementare de la toate AM-urile

➤ **Domeniul prioritar 2**

Dezvoltarea capitalului uman pentru tranziția la economia bazată pe cunoaștere

- **Măsura 2.1** Dezvoltare curriculum școlar cu perspectiva creativității și adaptării la noile tendințe tehnologice
 - sprijin pentru includere în curriculum școlar (ISCED 0 – 4) discipline ce stimulează creativitatea.
 - adaptare curriculum preuniversitar la noile tendințe tehnologice (ISCED 3 – 4) și dezvoltarea competențelor antreprenoriale, de inovare și digitale ale elevilor și profesorilor.
 - diversificarea curriculum universitar (ISCED 5-8) prin introducerea de programe de studii multidisciplinare, orientate spre adoptarea noilor tehnologii, inovare și managementul schimbării.
- **Măsura 2.2** Programe educaționale și activități extrașcolare de stimulare a aptitudinilor și competențelor de antreprenariat, inovare și digitalizare în învățământ (ISCED 1-8)
 - organizarea de concursuri, zile tematice și competiții de idei pentru stimularea creativității și inovării (olimpiade, Concursul Micii Inventatori, Ziua Cercetătorilor, etc);
 - burse și stimulente pentru participarea elevilor și studenților la competiții de idei inovative la nivel regional, național și internațional;
 - campanii de conștientizare cu privire la importanța și beneficiile meseriilor din științele exacte și ingineresti;
 - participarea la programe educaționale naționale și internaționale pentru stimularea antreprenariatului, inovării și digitalizării (firme de exercițiu, incubatoare virtuale, întreprinderi simulate);
 - stimularea procesului educațional prin jocuri și aplicații online;
 - digitalizarea procesului educațional prin dezvoltarea și adoptarea de instrumente digitale, inclusiv dotarea cu echipament
- **Măsura 2.3** Sprijinirea forței de muncă pentru dobândirea de competențe pentru antreprenariat, inovare, tranziție industrială și transformare digitală
 - programe de mobilitate cu industria pentru profesori și cercetători în vederea dobândirii de competențe antreprenoriale și de inovare;
 - programe pentru dobândirea și perfecționarea competențelor de antreprenariat, inovare și digitalizare (de bază și avansate) ale forței de muncă;
 - aderarea și afilierea instituțiilor educaționale și de cercetare la diferite rețele, alianțe și platforme de cercetare-inovare în domeniile de specializare inteligentă a regiunii;

- creșterea participării la programe de cooperare interregională și intersectorială pentru transfer de cunoaștere, stimularea antreprenoriatului, inovării și digitalizării (Erasmus+, Horizon Europe, COSME).
- **Măsura 2.4** Dezvoltarea și consolidarea sistemului de învățământ dual
- facilități pentru întreprinderile inovative din sectoarele de specializare inteligentă ale regiunii pentru organizarea de stagii de practică pentru elevi, studenți sau masteranzi.
- parteneriate între întreprinderile inovative din sectoarele de specializare inteligentă ale regiunii și sistemul de învățământ pentru realizarea stagiilor de practică.

➤ Domeniul prioritar 3

Dezvoltarea și maturizarea ecosistemului regional de inovare

- **Măsura 3.1** Îmbunătățirea capacității ecosistemului antreprenorial de a crea și dezvolta rapid start-up-uri și spin-off-uri în domeniile de specializare inteligentă
- investiții pentru crearea și dezvoltarea structurilor de sprijin ale afacerilor (incubatoare, acceleratoare, centre de afaceri și parcuri industriale), precum și pentru dezvoltarea, diversificarea și promovarea serviciilor furnizate de acestea
- sprijin pentru crearea de start-up-uri, spin-off-uri în domeniile de specializare inteligentă ale regiunii.
- sprijin pentru furnizarea de servicii de tip “soft landing” pentru atragerea în regiune de firme din alte regiuni sau țări.
- sprijin pentru furnizarea de servicii de accelerare și scalare pentru start-up-uri și spin-off-uri
- **Măsura 3.2** Dezvoltarea durabilă a mediului de afaceri prin inovare, modernizare tehnologică și digitalizare Investiții pentru dezvoltarea durabilă a mediului de afaceri și tranziția la o economie verde, cu emisii scăzute de carbon prin adoptarea tehnologiilor avansate și digitalizare (inclusiv instrumente digitale, soluții de securitate cibernetică și interoperabilitate).
- sprijin financiar pentru proiecte de inovare în domeniile de specializare inteligentă ale regiunii.
- sprijin financiar pentru proiectele de inovare ce au primit SEAL OF EXCELLENCE în programul COSME.
- sprijinirea mediului de afaceri pentru tranziția la o economie verde prin adoptarea mecanismelor economiei circulare.
- sprijinirea mediului de afaceri pentru transformare digitală prin înființarea și dezvoltarea de Hub-uri de Inovare Digitală și a serviciilor oferite de acestea.
- **Măsura 3.3** Întărirea capacității sistemului de cercetare inovare și colaborării acestuia cu mediul de afaceri.
- investiții în infrastructurile proprii ale organizațiilor CDI/companiilor, pentru crearea, dezvoltarea sau modernizarea capacității de cercetare-inovare;
- sprijin pentru activități de CDI în domeniile de specializare inteligentă ale regiunii în beneficiul firmei

- sprijin pentru fundamentarea, protejarea și promovarea ofertei de cercetare pe pia
- **Măsura 3.4** Dezvoltarea capacității regionale de transfer tehnologic
- sprijin pentru entitățile de transfer tehnologic acreditate prin crearea și modernizarea infrastructurii și dezvoltarea serviciilor de ITT
- sprijin pentru IMM-uri în vederea realizării transferului tehnologic.
- **Măsura 3.5** Instrumente financiare pentru creșterea accesului la finanțare al ecosistemului regional de inovare.
- sprijin pentru crearea și dezvoltarea rețelelor de business-angels.
- sprijin pentru finanțarea proiectelor inovatoare cu grad scăzut de bancabilitate prin intermediul instrumentelor financiare (fondurilor de capital de risc, scheme de garantare și creditare, etc).
- **Măsura 3.6** Creșterea eficienței serviciilor publice prin digitalizare și interoperabilitate
- digitalizarea serviciilor publice (e-guvernare, e-educație, e-sănătate, e-cultură) – se va ține seama de aspectul asigurării securității cibernetice și al interoperabilității, elaborarea și implementarea strategiilor de securitate cibernetică.
- inovare în serviciile publice (soluții de smart city).
- **Măsura 3.7** Sprijinirea dezvoltării și funcționării clusterelor, poliilor de competitivitate și rețelelor de afaceri
- sprijin pentru înființarea, dezvoltarea și funcționarea clusterelor, poliilor de competitivitate și a celor de excelență, precum și a rețelelor de afaceri în domeniile de specializare inteligentă.
- sprijin pentru dezvoltarea și implementarea parteneriatelor de inovare de tip living lab.
- **Măsura 3.8** Creșterea cooperării interregionale și internaționale
- sprijin financiar pentru aderarea și participarea la proiecte din cadrul platformelor tematice de specializare inteligentă, inclusiv pentru crearea alianțelor interregionale în domeniile de specializare inteligentă ale regiunii în vederea depunerii de proiecte;
- sprijin pentru crearea și aderarea la consorții în vederea participării la parteneriate transnaționale pentru proiecte în cadrul inițiativelor Institutului European pentru Inovare și Tehnologie (EIT); comunitățile pentru Inovare și Cunoaștere (KICs), etc;
- sprijin financiar pentru crearea și aderarea la consorții pentru implementarea de proiecte inovative finanțate prin programele de cooperare interregională și internațională (Interreg Europe, Danube, Orizont Europa, COSME, etc);
- sprijin financiar pentru furnizarea de servicii de asistență pentru internaționalizarea și scalarea activității din domeniile cu potențial de specializare inteligentă, oferite prin platforma europeană Enterprise Europe Network.

➤ **Analiza SWOT – Regiunea Sud-Muntenia⁸**

PUNCTE TARI		PUNCTE SLABE
<p>I -prezența celui mai important culoar de dezvoltare din România (axa Brașov - Ploiești - București)</p> <p>N - orașele-pereche de pe malul Dunării (Turnu-Măgurele-Nicopole, Giurgiu-Ruse, Oltenița-Turtucaia, Călărași-Silistra)</p> <p>T - creșterea numărului de localități cu statut urban (de la 43 în 1999 la 48 în prezent)</p> <p>E -industria constructoare de mașini (Argeș, Dâmbovița, Prahova)</p> <p>R -industria metalurgică (Dâmbovița, Călărași)</p> <p>N -industria de extracție și prelucrare a petrolului și gazelor naturale (Prahova), -industria de electrotehnică(Argeș, Dâmbovița, Prahova),</p> <p>E -turism (Prahova, Dâmbovița, Argeș)</p> <p>-agricultură și industrie alimentară (Călărași, Ialomița, Telorman, Giurgiu)</p> <p>-existența formațiunilor de tip conurbație (Valea Prahovei și București – Ploiești - Târgoviște)</p> <p>-potențial turistic major</p>	<p>-structură dezechilibrată a sistemului de așezări din regiune</p> <p>-inhibarea dezvoltării localităților din regiune datorată polarizării puternice a capitalei</p> <p>-grad scăzut de urbanizare a regiunii, cu o distribuție neuniformă între nordul și sudul regiunii</p> <p>-zone defavorizate geografic și zone de sărăcie (condiții de locuire, servicii de educație, sănătate și asistență social)</p> <p>-multe localități monoindustriale în regiune</p> <p>-rețea de așezări urbane de dimensiuni mici și medii, zonă slab atractivă</p> <p>-disparități economice și sociale între zona de nord și cea de sud a regiunii</p> <p>-accesibilitatea scăzută a localităților rurale la rețeaua majoră de transport și la dotările tehnico-edilitare</p> <p>-degradarea spațiului public urban cu precădere în zonele intra-rezidențiale (în jurul blocurilor de locuințe)</p> <p>- obiective importante de patrimoniu neareabilite, nevalorificate</p>	
AMENINȚĂRI		OPORTUNITĂȚI
<p>E -scăderea capacității de cofinanțare a autorităților publice locale</p> <p>X -schimbările climatice</p> <p>T -presiunea asupra resurselor</p> <p>E -pierderi demografice (scăderea natalității și expansiunea migrației externe)</p> <p>R</p> <p>E -îmbătrânirea populației cu precădere în mediul rural</p> <p>-localizarea în interiorul orașelor sau la periferia acestora a platformelor industriale ce prezintă mari riscuri tehnologice (Ploiești, Pitești, Călărași, etc.)</p> <p>-expansiunea urbană necontrolată</p>	<p>-importanță crescută a politicii de coeziune ca dimensiune teritorială</p> <p>-creșterea alocării financiare dedicată dezvoltării urbane durabile cu 1% (de la 5% la 6%) din FEDR</p> <p>- întărirea cooperării, sinergiei și abordării integrate în cadrul documentelor programatice europene</p> <p>-promovarea conceptului de dezvoltare policentrică în documentele de planificare urbană europene și naționale</p> <p>-strategia Uniunii Europene specifică pentru regiunea Dunării/ SUERD</p>	

⁸ Sursa date ADR Sud-Muntenia

Cele două componente importante ale dezvoltării (economia și populația) evidențiază traiectorii de dezvoltare ce pot fi influențate prin formularea unor politici teritoriale care să răspundă nevoilor actuale de dezvoltare. Fie că este vorba despre politicile sectoriale de mediu, transport, agricultură, educație, sănătate sau alte domenii, deciziile de politică publică produc efecte la nivelul teritoriului și implicit al oamenilor. Teritoriul generează imaginea globală care poate contribui semnificativ la fundamentarea deciziilor de politică publică.

Analiza exercițiului de planificare a dezvoltării teritoriului pentru orizontul de timp 2014-2020 ca rezultate obținute cât și ca oportunități nefructificate

- Abordarea și orientarea politicilor publice de dezvoltare pentru următorul cadru programatic instituțional 2021-2027 :
 - măsuri și proiecte care să contribuie la creșterea capacității teritoriului de a genera o dezvoltare economică durabilă și implicit de a menține și atrage forță de muncă inovativă;
 - modalități de identificare a zonelor ce necesită intervenții specifice pentru valorificarea sau protecția capitalului natural și construit;
 - căi de asigurare a echilibrului între politicile economice, de mediu și culturale în vederea planificării coerente a procesului de dezvoltare, precum și de a conserva identitatea teritoriului;

ANALIZA SITUAȚIEI CURENTE



STATUS-QUO JUDEȚ	
EXPANSIUNEA URBANA	INTERCOMUNALITATE
Aparitia marilor centre urbane	Dezvoltare si promovare rural
Fenomenul urbanizarii -transferul populatiei catre extremitatile oraselor -dezvoltarea oraselor mijlocii- ca centre de echilibru spatial - necesitatea dezvoltarii unor centre de cooperare urban/rural pentru reducerea decalajelor spatiale si demografice -cresterea populatiei oraselor – dezvoltarea satelitilor – micro asezari din jurul marilor orase	Rurbanizarea se bazează pe conceptul de dezvoltare durabilă -dezvoltarea rurală sustenabilă -dezvoltarea rurală extensivă sau integrată -dezvoltarea rurală multisectorială -dezvoltarea integrata si extensiva
Dinamica contradictorie a expansiunii urbanizarii	Dinamica mediului rural
-migratia catre extremitatile orasului in paralel cu dezvoltarea centrelor istorice ale metropolelor -dezvoltarea arhitecturii majore in orase – universitati, tribunal, biblioteci nationale, teatre ,cladiri de cultura, cladiri comercial tip Mall -dezvoltarea parcurilor logistice- parcuri industriale la mariginea oraselor	-extinderea mijloacelor de comunicare și informare -extinderea activităților din mediul rural spre sectorul non-agricol -promovarea agriculturii extensive -dezvoltare rurală extensivă (“rural extension development”) sau extensia agriculturii („agricultural extension”) implică dezvoltarea infrastructurii de comunicare, informare și inovare
Relatia oras –teritoriu	Relatii teritoriale - Dezvoltarea rurală multisectorială
-resursele spatiului -cultura si cutumele spatiului -genius loci- respectarea sau ignorarea spiritului locurilor emblematice din metropole	- crearea de rețele și parteneriate în vederea abordării multisectoriale <ul style="list-style-type: none"> – organizații internaționale – agenții naționale – organizații ale societății civile

<p>-modele istorice – cetatea medievala un ideal al organizarii spirituale si politice</p> <p>-urbanismul modern – progresist, naturalist ...</p>	
<p>Cauzalitatea migratiei catre orase</p>	<p>Diminuarea efectelor migratiei catre oras - Politica de dezvoltare rurală</p>
<p>-cauze economice – in orase concentrarea industrială ofera locuri de munca</p> <p>- alt standard de viata</p> <p>-cauze sociale – orasul are o oferta mai buna pentru servicii educationale, culturale, medicale</p> <p>-involutia agriculturii a dus la pierderi demografice din mediul rural</p>	<p>- zona rurala este imai mult orientată asupra asigurării bunăstării , protejării mediului, alimentatie sanatoasa</p> <p>-zona rurală nu trebuie sa fie privită doar ca o problemă, ci și ca o oportunitate</p> <p>-politica de dezvoltare rurală trebuie să includă agricultura într- un context socio-economic și ecologic mai larg</p> <p>- dezvoltarea unor politici publice demografice</p>
<p>Efectele urbanizarii</p>	<p>Efectele migratiei catre oras au condus la cerinte urgente</p>
<p>-cresterea consumului produselor, serviciilor</p> <p>-reducerea decalajelor de PIB intre judete-regiuni</p> <p>-centrele urbane ofera un mod de viata mult mai flexibil, pot gazdui moduri diferite de trai si munca</p>	<ul style="list-style-type: none"> • restructurarea agriculturii • managementul mediului și al pământurilor <p>extinderea dezvoltării rurale prin diversificare</p>
<p>Caracteristicile urbanizarii</p>	<p>Caracteristicile rurale contemporane</p>
<p>-dinamica sociala rapida</p> <p>-densitatea spatiului construit</p> <p>-concentrarea demografica</p> <p>-modificarea structurilor sociale</p> <p>-naveta angajatilor la distante mult mai mari</p>	<p>-pierdere de populație ale unor zone rurale</p> <p>-existenta marelui potențial al schimburilor tranfrontaliere</p> <p>-programele și proiecte rurale dezvoltate in cadrul asociației intercomunale⁹</p> <p>-în cadrul unor proiecte sau programe de nivel suprateritorial - posibilitatea mai multor surse de finanțare</p>

⁹ (ADI asociatia de dezvoltare intercomunitara, GAL- grup asociativ local)

	<ul style="list-style-type: none"> - asigurarea prestării unor servicii <ul style="list-style-type: none"> • colectarea deșeurilor menajere • amenajari și curățenie urbană • transport public -elaborarea unor proiecte <ul style="list-style-type: none"> • de dezvoltare economică • de amenajare a teritoriului -nu se distinge un centru și o periferie(teritoriu egalizat la nivel de comuna, sat, catun- diferentele nu sunt majore) -administrația locală nu mai este o simplă structură de implementare, ci devine entitate dinamică care promovează idei și interese locale -pare necesitatea de a organiza o administrație locală care să îmbine atât elementele politice importante ale centrului, cât și cele comunitare prin care comunitățile locale se autodefinesc
Efectele negative ale concentrarilor urbane	Aspectele negative ale presiunii globale pentru restructurare și modernizare
<ul style="list-style-type: none"> -transport disfuncțional, -poluarea chimică și fonică, -penuria de apă potabilă, -tensiuni sociale, marginalizarea noilor veniți -hiper și supraurbanizarea – clivaje culturale prin migrația orașului către margine, demontarea imaginii tradiționale de oraș (v. Izonomia /morfologia orașului- dominația centrului față de periferie)¹⁰ -ierarhia socială redefinită -periferia – evoluția spontană a caselor, mixul țesutului urbano-periferic-rural, spații nereglementate, spații abandonate, imaginea unui spațiu rezidual general 	<ul style="list-style-type: none"> -creșterea prețului utilitatilor -aparitia dezechilibrelor demografice iar politicile naționale se confruntă cu dificultăți crescute în a gestiona schimbările impuse de aceste tendințe -Spre deosebire de colectivitățile teritoriale, structurile intercomunale nu au decât competențe limitate - din cauza schimbărilor economico-sociale, structurile administrației locale preiau de la cea centrală tot mai multe sarcini, fiind necesare <i>reforme administrative succesive</i>
Indicatori : urban- periferie-rural	Indicatori – populație și investiții

¹⁰ Arh.D.Lynch *Izonomia orașului*

<p>-Urban – populatie heterogena, organizatii cu oferta de locuri de munca variate, retea de transport</p> <p>-Periferie – populatie saraca mai putin educata (cu exceptia zonelor rezidentiale plasate la periferie), fara oferta de locuri de munca, dependenta de mijloace de transport fixe</p>	<p>-Rural – populatie imbatranita, pierderi demografice mari, spatii agricole parasite, oferta redusa a locurilor de munca (exceptie primarii, scoala, unitate sanitara, operator agricol), transport unimodal fix</p>
Fondul construit in urban	Fondul construit in rural
<p>- dens si heterogen</p> <p>- la periferie fracturi de accent – vile si zone rezidentiale organizate,</p> <p>-tendinta de expansiune se manifesta la periferie si in zona urbana</p>	<p>-dezvoltarea și expansiunea teritoriilor destinate locuirii</p> <p>– spatiu neutilizat si fara omogenitate a constructiilor- arhitectura vernaculara inghitita de constructiile contemporane</p> <p>- tendinta de expansiune este aproape inexistentă</p>
Resursele	Resursele
<p>– variate, inclusiv la periferie - moderne (de ex. energie curate panouri solare)</p>	<p>– mix traditional si modern prin intensificarea relațiilor comerciale</p>
Fluxul informational	Fluxul informational
<p>-rapid si variat, la periferie – in functie de ocuparea spatiului rezidential sau nu</p>	<p>– moderat</p> <p>-necesitatea construirii și modernizării de căi de comunicații</p>
Capitalul natural	Recuperare capital natural
<p>- centru - dependenta de producatorii din zonele rurale sau retele de distributie</p> <p>- periferie – dependenta de producatorii din zonele rurale, retele magazine</p> <p>-Rural</p>	<p>-amenajările terenurilor agricole pentru irigații</p> <p>-îndiguirile și devierile cursurilor de apă</p> <p>-consolidările de maluri</p> <p>-deschiderea drumurilor comerciale</p> <p>-reabilitarea cailor de acces</p> <p>-conexiuni transport</p> <p>-promovarea conexiunilor pentru intermodalitate – autobuz, tren</p> <p>– dependenta sezoniera fata de refacerea productiei, mai rar acces la alti distribuitori (calamitate)</p>
Zonificarea urbana - economica , sociala	Zonificarea rurala - teritoriala
<p>- Zona urbanizata</p> <p>- Zona de atractie</p>	<p>-In functie de produsele agro-alimentare</p> <p>-In functie de atractie agro-turism, monumente ale naturii</p>

<ul style="list-style-type: none"> - Zona industrială - Zona de furnizare forta munca 	<ul style="list-style-type: none"> -In functie de peisajul cultural -In functie de nivelul investitiei in infrastructura pentru rurbanizare
Cooperarea inter-urbana	Cooperarea intercomunală
<p>-Conurbatia – orase aliniat la acelasi mediu geografic, economic</p> <p>- Interurbatia – orase care „cooperareaza”, in mod individual acestea nu dispun de toate serviciile, functionalitatile...; de ex. <i>satelitii</i> , care sunt asezari de tip „dormitor” dependente fata de orasul polarizator care are o oferta completa atât economica, dar si socio- culturală</p>	<ul style="list-style-type: none"> - asocierea comunelor într-un spațiu solitar ce are legătură cu elaborarea unui proiect comun de dezvoltare -Intercomunalitatea ca formă de asociere - instrument pentru dezvoltarea localităților si intercomunalitatea permite comunelor regruparea în cadrul unei instituții publice de cooperare si intercomunală rezolvarea unor probleme cronice

Capitolul 1. Profilul Județului Dâmbovița

- 1.4 Cadrul natural –suprafața, geomorfologia zonei - clima, fauna, vegetația
- 1.5 Profilul microzonal : populație, rețeaua de așezări¹¹
- 1.6 Analiza SWOT

1.1 Cadrul natural – geomorfologia zonei - clima, fauna, vegetație

Situat în partea de sud a Carpaților Meridionali, în zona de contact a Câmpiei Române cu Subcarpații Munteniei, județul Dâmbovița are un relief variat ce se desfășoară în trepte: la nord se înalță Munții Bucegi și Leaota, cărora le urmează spre sud zona dealurilor Subcarpaților Munteniei, platforma Cândești, în continuare, Câmpia înaltă a Târgoviștei și Câmpia Titu.

Limitele administrative ale județului însumează 360 km (se învecinează la vest cu județul Argeș pe o distanță de 139 km, la est cu județul Prahova pe 120 km, la sud-est cu județul Ilfov pe 20 km, la sud cu județele Giurgiu și Teleorman pe 36 km, respectiv 30 km și la nord cu județul Brașov pe o distanță de 15 km).

Cu o suprafață de 4056 kmp , județul Dâmbovița este unul din cele mai mici județe din țară, reprezentând 1,7% din teritoriul țării, situându-se ca întindere pe locul 37 între județele țării.



Județul Dâmbovița constituie o zonă turistică de mare interes datorită numeroaselor vestigii ale trecutului istoric, remarcabilei tradiții culturale a unor monumente de artă de o valoare considerabilă, cărora li se adaugă pitorescul văilor Dâmboviței și Ialomiței, cu numeroasele forme carstice (Peștera

¹¹ Rețeaua de așezări cu harta vectorizată

lalomicioara, Cheile Zănoagei, Cheile Tătarului, etc.) și frumusețea masivelor Leaota și Bucegi. De asemenea, stațiunea balneoclimaterică Pucioasa atrage numeroși turiști la odihnă și tratament.

Lungimea totală a drumurilor publice este de 1915 km, iar a căilor ferate de 103 km. Județul Dâmbovița are cea de-a patra densitate de rețele de drumuri din România cu 47,2 km la 100 kmp.

La sfârșitul anului 2017 se aflau în circulație 119. 292 autoturisme (1 autoturism la 5 locuitori).

În județul Dâmbovița învățământul este organizat într-un sistem complex care poate asigura școlarizarea la toate nivelurile, un rol important ocupându-l Universitatea Valahia cu cele 9 facultăți cu profiluri diverse (tehnic, economic, juridic, umanist, teologic).

Județul Dâmbovița are o remarcabilă tradiție culturală, la Dealu, s-a tipărit prima carte – în 1508, la doar 50-60 ani de la descoperirea tiparului. Aici, Petru Cercel, voievod umanist, a înființat, după model occidental prima “curte literară”. La Târgoviște dăinuie celebrele “ruinuri” ale curții domnești, cântate de mari poeți pașoptiști. Aici, “poeții Văcărești” au pus bazele limbii literare moderne și s-a născut grație lui Heliade Rădulescu, primul act de normare al limbii române. La Potlogi, se află Palatul Brancovenesc, complet restaurat în anul 2015, monument de arhitectură medievală românească de mare valoare. În apropiere de Ghergani, se află conacul și parcul dendrologic “Ion Ghica”, în curs de amenajare și restaurare în circuitul cultural.

Reședința județului este municipiul care a devenit capitala istorică a regiunii Valahia, în timpul perioadei feudale, când între 1386 și 1418, Mircea cel Bătrân a stabilit reședința sa domnească aici.

Teritoriul este dispus în trei trepte de relief, ce se succed de la nord spre sud pe o diferență de nivel de cca. 2400 m; acestea sunt alcătuite din munți (9 %), dealuri (41 %) și câmpii (50 %). Etajat de la câmpia joasă până la cele mai înalte piscuri ale Munților Bucegi, relieful județului Dâmbovița prezintă o mare diversitate peisagistică. Succesiunea treptelor de relief poartă atât amprenta factorilor geologici, cât și a celor fizio-geografici, care au participat activ la formarea și evoluția lor.

Terenurile ocupate cu păduri și vegetație forestieră dețin 29,9% din suprafața județului, reprezentând o sursă importantă de masă lemnoasă și un mediu propice pentru fauna de interes cinegetic și nu numai (cocoșul de munte, capra neagră, râsul, etc.).

Resursele naturale ale județului Dâmbovița sunt variate : zăcămintele de țiței și gaze naturale, cărbune (lignit), zăcăminte nemetalifere de sulf. Rocile utile și materialele de construcție sunt reprezentate prin argile, marne, calcare, gresie, nisipuri și pietrișuri.

O categorie aparte a bogățiilor subsolului o constituie izvoarele minerale sulfuroase-clorurosodice, sulfatate și bicarbonate de la Pucioasa cu valențe pentru tratamente medicale.

Munții Bucegi – sursa – foto – Google.net



Cea mai veche și mai înaltă unitate de relief, situată în partea de nord a județului, este formată de munții Leaota și Bucegi. Primul masiv, fiind alcătuit din șisturi cristaline, se deosebește ca morfologie de Munții Bucegi, în a căror alcătuire predomină calcarele, gresiile și conglomeratele. Subcarpații alcătuiesc cea de-a doua treaptă de relief și ocupă 23% din suprafața județului.

Din punct de vedere geologic sunt alcătuiți din depozite paleogene la nord și neogene la sud. Aproape toată gama formațiunilor este cutată într-o succesiune latitudinală de sinclinale și anticlinale puternic faliat. Nota dominantă a reliefului o dau fenomenele de alunecare și de eroziune torențială, care scot din circuitul agricol suprafețe apreciabile de teren. Piemontul Căndești constituie o treaptă de relief care se deosebește prin alcătuirea geologică, tectonică și morfologică atât de Subcarpați, cât și de zona de câmpie.

Interfluviile sunt netede, împădurite, ușor înclinate spre sud și fragmentate de văi mult mai adâncite în cuvertura de pietrișuri. Câmpiile, care ocupă peste 50% din suprafața județului, alcătuiesc cea mai joasă și cea mai tânără treaptă de relief. Orientarea generală a interfluviilor, nord-vest—sud-est, panta mică a acestora, lățimea și gradul slab de fragmentare dau nota dominantă a acestei unități. Din forajele existente se constată prezența unei cuverturi de pietrișuri de grosimi variabile peste care stau depozite loessoide sau de luncă. În condiții specifice de climă și vegetație, pe aceste depozite s-au format cele mai fertile soluri din județ.

Unitatea montană carpatică, situată în partea de nord, cuprinde două masive – Leaota și Bucegi - complet diferite ca structură geologică și înfățișare. Masivul Leaota este alcătuit predominant din șisturi cristaline cu pante domoale și culmi rotunjite. Văile sunt puternic adâncite, însoțite de versanți cu înclinare moderată, având înălțimile cele mai mari în Vârful Leaota: 2133 m. Masivul Bucegi, alcătuit predominant din gresii și conglomerate și numai parțial din calcare, are înălțimi frecvente peste 2000 m: vârful Omu - 2505 m, vârful Doamnele - 2402 m, vârful Bătrâna 2181 m. este bine marcat în ansamblul peisajului carpatic prin abrupturile sale marginale, ce pun în evidență flancurile externe prin varietatea reliefului

său. Alternanța de gresii, marne și conglomerate, neuniformitatea litologică a conglomeratelor au condiționat apariția prin dezagregare și eroziune diferențială, a unui relief rezidual de turnuri și coloane ce iau forme dintre cele mai bizare cele mai cunoscute fiind Babele și Sfinxul . În bazinul superior al lalomiței domină relieful carstic, cu abrupturi, hornuri (Hornurile Țapului), doline, chei (Horoabele, Urșilor, Peșterii, Tătarului, Zănoagei, Orzei), peșteri (lalomiței). Relieful structural este evidențiat prin suprafețele structurale, abrupturi, brine și polițe structurale. În bazinul superior al lalomiței sunt localizate, de asemenea, numeroase urme ale glaciațiunii cuaternare: circurile de sub Mecetul Turcesc și de la obârșia văii Sugărilor, văi glaciare, custuri, morene.



Dealuri sursa foto – Google.net

Subcarpații lalomiței formează treapta colinară înaltă ce constituie partea central-nordică a județului. Sunt alcătuiți dintr-o asociere de dealuri și depresiuni, acestea din urmă fiind generate de eroziunea diferențială și dispuse în lungul văilor principale. Un prim aliniament îl formează Subcarpații interni, alcătuiți din fliș crețacic și paleogen, în care se dezvoltă pîteni prelungi cu înălțimi de 800–900 m, situați la baza masivelor Bucegi și Leaota.

În lungul văilor apar primele depresiuni de contact : Moroieni-Pietroșița pe lalomița și Runcu pe lalomicioara. Spre sud se află o succesiune de dealuri și depresiuni : Dl. Micloșanilor (800 m), Dealul Mare, Dl. Platul Sârnei, Depr. Bărbulețu-Râul Alb și Depr. Bezdead. Alternanța gresiilor, marnelor și argilelor puternic cutate, a sinclinalelor și anticlinalelor fac ca eroziunea să fie intensă, procesele de versant foarte active : în lungul principalelor văi apare un nou uluc depresionar: Voinești-Aluniș-Vulcana-Pucioasa-Vișinești-Sultanu-Valea Lungă.

Subcarpații externi, formați din depozite miopliocene, mai puțin dure, formează o treaptă mai coborâtă și relativ mai uniformă de unde și denumirea frecventă de plaiuri (Plaiul Măgurei, Plaiul Cărpiniș etc). Sinclinalele și anticlinalele sunt acoperite de o cuvertură groasă de pietrișuri și nisipuri în care apele au sculptat un șir de depresiuni (Doicești, Ocnița, Iedera-Moreni). Față de zona de câmpie din sud, dealurile subcarpatice se termină prin denivelări de 40–60 m, întrerupte în dreptul văilor mari de golfuri de câmpie

care pătrund printre acestea. Piemontul Căndești, situat la vest de valea Dâmboviței, formează treapta colinară mai joasă (300–550 m) ce intră în alcătuirea teritoriului județului Dâmbovița. Este reprezentant doar prin platoul interfluvial, ușor înclinat, dintre culoarele de depresionare ale văilor Dâmbovița și Potopu.

Câmpia Română ocupă cca jumătate din suprafața județului. Ea este reprezentată prin câmpia înaltă a Dâmboviței și Ialomiței și prin câmpia de subsidență a Titului. Câmpia înaltă este alcătuită din câteva prelungiri, sub formă de pinteni, ale Piemontului Căndești (Câmpia Picior de Munte, la vest de Dâmbovița) sau a unor fragmente de piemont (Pintenuț Măgurii, la est de Ialomița) din Câmpia Târgoviștei, rezultată din unirea conurilor piemontane ale Dâmboviței și Ialomiței și din Câmpia Cricovului. Câmpia de subsidență a Titului este formată din câmpuri interfluviale înguste, separate de văi cu albi instabile, cu zone de înmlăștinare și cu numeroase albi părăsite. Caracterul esențial este dat de faptul că luncile au o lățime foarte mare, devenind uneori comune pentru două râuri vecine (lunca Argeș-Sabar). La sud-vest de Argeș, câmpia se înalță mai mult față de văile care o drenează, urmând o înclinare nord-vest – sud-est, relativ similară cu cea a piemontului pe care de fapt câmpia îl continuă; este o porțiune din Câmpia Găvanu – Burdea.

Hidrografie - Apele de suprafață - Rețeaua hidrologică din județul Dâmbovița aparține la două sisteme hidrografice distincte: cel al Ialomiței, în jumătatea de nord-est, și cel al Argeșului în jumătatea de sud-vest. Densitatea rețelei de râuri variază între 0,5 și 0,8 km/km² în zona montană, între 0,3 și 0,5 km/km² în zona subcarpatică și între 0,3 și 0,4 km/km² în zona joasă. Râul Ialomița izvorăște de pe versantul sudic al masivului Bucegi și părăsește teritoriul județului în amonte de confluența cu râul Cricovul Dulce, având o suprafață de bazin de 1208 km² și o lungime de 132 km. Panta medie a râului pe teritoriul județului este de 17,5%. Râul Argeș, ale cărui izvoare se găsesc pe versanții sudici ai Munților Făgăraș, străbate județul pe o lungime de 47 km, la intrarea în județ având o suprafață de bazin de 3590 km² și o lungime de 130 km, iar la ieșirea din județ o suprafață de 3740 km² și respectiv lungimea de 177 km. Panta medie a râului pe sectorul aferent județului este de 1,65 %. Cel mai important afluent al Argeșului este Dâmbovița care are la intrarea în județ o suprafață de bazin de 636 km² și o lungime de 67 km, iar la ieșire o suprafață de bazin de 1120 km² și o lungime de 157 km, confluența cu Argeșul fiind însă în afara județului Dâmbovița. Interfluviul dintre Dâmbovița și Ialomița este drenat, în zona de câmpie de Colentina și Ilfov, afluenți ai Dâmboviței, cu care se unește în județul Giurgiu. Un alt afluent important al râului Argeș este Sabarul, care își culege apele de pe teritoriul județului Dâmbovița și pe care îl părăsește în apropierea comunei Potlogi, unde are o suprafață de bazin de 740 km² și o lungime de 65 km. Partea de sud-vest a județului este drenată de râurile din zona superioară a bazinului Neajlov, afluent al Argeșului, cu care confluențează în județul Giurgiu. Debitul mediu multianual specific variază pe teritoriul județului între 20 l/s*km² în zona înaltă a Munților Bucegi și 5 l/s*km², în zona de câmpie din sud. Debitul mediu multianual al Ialomiței la Băleni, situat imediat în amonte de confluența cu Cricovul Dulce, este de 10,1 m³/s, al Argeșului, la intrarea în județ, de 39,5 m³/s - debit care variază nesemnificativ până la ieșire - al Dâmboviței, la intrarea în județ de, 10,1 m³/s, iar la ieșire de 11,8 m³/s. Pe râurile ale căror bazine de recepție se află integral sau în majoritate în zona înaltă, cum ar fi de

exemplu Ialomița la stația hidrologică Moroieni și Dâmbovița la stația hidrologică Malu cu Flori, volumele maxime de apă pe anotimpuri se scurg obișnuit primăvara (aprilie-iunie), iar cele minime în iarna (decembrie-februarie) reprezentând în medie cca. 40-50 % și, respectiv 10-15 % din cele anuale. Lacurile sunt relativ slab reprezentate pe teritoriul județului Dâmbovița. În câmpie, sunt amenajate o serie de iazuri și heleștei (Nucet, Comișani, Bungetu, Băleni) de importanță locală. În bazinul superior al Ialomiței, în amonte de Cheile Orzei, se află lacurile de acumulare Bolboci și Scropoasa, care deservește uzinele hidrocentralelor de la Dobrești și Moroieni. În zona Pucioasa există un lac de acumulare, având în aval o păstrăvărie și funcție turistică.



Râul Dâmbovița la Mănești – sursa foto Google net

Rezervele de ape subterane din cuprinsul județului Dâmbovița depind de gradul de permeabilitate, cât și de grosimea și extensiunea rocilor care le înmagazinează. Astfel, rocile compacte din zona montană sunt în general impermeabile pentru o bună parte a munților Leaota și Bucegi.

Totuși, abundența și permanența izvoarelor dovedește existența apelor freatice, dar acestea sunt acumulate în depozitele de pantă și de la baza versanților. O situație mai aparte prezintă conglomeratele din sinclinalul Bucegilor, care au un grad de permeabilitate mai mare față de depozitele constituente din jur, dar nu dau izvoare cu un debit prea mare. În zona de munte nu putem vorbi de prezența stratelor acvifere de adâncime.

Depozitele constituente din zona subcarpatică au diferite grade de permeabilitate, în funcție de natura lor. Există strate acvifere locale în depozitele de pietrișuri, nisipuri și argile din formațiunile pliocene și pleistocene inferioare.

Trebuie să remarcăm faptul că prin infiltrarea apelor superficiale în depozitele mio-pliocene, acestea suferă de cele mai multe ori un proces de mineralizare accentuată și apar, sau sunt întâlnite în foraje, ca

ape minerale cu importanță mare pentru economia județului. Interfluviul dintre Dâmbovița și Argeș, exceptând luncile celor două râuri, este alcătuit din depozite de pietrișuri și nisipuri cu o permeabilitate bună. În colțul sud-vestic al județului, la sud de lunca Argeșului, în sectorul aferent Câmpiei Găvanu-Burdea, apele freatice au condiții foarte bune de înmagazinare, pietrișurile și nisipurile stratelor de Frățești fiind prezente la o mică adâncime sub cuvertura de loess. Aceleași depozite cu o granulometrie foarte favorabilă infiltrației și deci cu un orizont freatic foarte bine dezvoltat se întâlnesc și în luncile Argeșului și Dâmboviței pe întregul traseu din județ și de pe valea Ialomiței în avale de Pucioasa.

Clima Teritoriul județului Dâmbovița aparține în proporție de cca. 80 % sectorului cu climă temperat-continentală moderată: caracteristică ținutului climatic al Câmpiei Române și ținutului climatic al Subcarpaților) și în proporție de cca. 20 % sectorului caracteristic ținuturilor climatice ale munților mijlocii și înalți .

Ținutul cu clima de câmpie se caracterizează prin veri foarte calde, cu precipitații moderate și ierni nu prea reci, cu viscole rare și intervale de încălzire frecvente, care duc la topirea stratului de zăpadă. Pentru sectorul cu clima continental-moderată sunt caracteristice verile răcoroase, cu precipitații abundente și ierni foarte reci, cu viscole frecvente și strat de zăpadă stabil pe o perioadă îndelungată. Ținutul Subcarpaților reprezintă caracteristici climatice intermediare.

Temperatura variază în limite largi din cauza diferențelor mari de altitudine a reliefului. Mediile anuale depășesc 10 °C în ținutul de câmpie (10,1 °C la Titu și Găești), coboară până sub 9 °C în ținutul Subcarpaților și variază între 6 și 0 °C în sectorul montan. Pe culmile cele mai înalte devin negative, coborând chiar sub -2 °C (-2,6 °C pe vârful Omu). Mediile lunii celei mai calde, iulie, scad treptat de la câmpie (21,7 °C la Titu și Găești) către deal (21 °C la Târgoviște) și munte (cca .5 - 6 °C) pe culmile montane cele mai înalte). Mediile lunii celei mai reci, ianuarie, sunt ceva mai coborâte în câmpie (-2,9 °C la Titu și -3,2 °C la Găești) comparativ cu zona de dealuri (-2,3 °C la Târgoviște), din cauza frecventelor inversiuni termice care se dezvoltă în partea cea mai joasă a județului. Începând de la cca. 500 m în sus, mediile lunii ianuarie scad, paralel cu creșterea altitudinii, până la valori sub -10 °C. Pe culmile montane cele mai înalte, mediile lunare cele mai mici se înregistrează în februarie când ating chiar -11 °C. Maximele absolute înregistrate până în prezent au depășit 40 °C, în zonele de câmpie și de dealuri (40,4 °C la Târgoviște în ziua de 20 august 1946) și 22-25 °C în sectorul montan. Minimele absolute au coborât sub -30 °C în zona de câmpie (-31 °C la Găești în ziua de 24 ianuarie 1907) sub -28 °C, în zona deluroasă (-28,3 °C la Târgoviște în ziua de 25 ianuarie 1942) și până la -38 °C pe culmile montane cele mai înalte.

Precipitațiile atmosferice - Numărul mediu anual al zilelor de îngheț depășește 100 la câmpie, 110 în zona de dealuri (111,3 la Târgoviște) și 260 pe culmile cele mai înalte ale munților.

Precipitațiile cresc substanțial odată cu altitudinea. Cantitățile medii anuale totalizează 512,1 mm la Potlogi, 500 mm la Târgoviște și peste 1300 mm pe culmile montane cele mai înalte. Cantitațiile medii lunare cele mai mari se înregistrează în iunie și sunt de 80,1 mm la Dâmbovița, 85,1 mm la Titu, 83,1 mm

la Târgoviște și 170 mm pe munții cei mai înalți. Cantitățile medii lunare cele mai mici cad în februarie la câmpie (28,2 mm la Potlogi și 30,3 mm la Titu) și deal (22,1 mm pe culmile cele mai înalte). Cantitățile maxime căzute în 24 de ore au atins 95,6 mm la Titu (3 iulie 1939), 103,8 mm la Potlogi (20 iulie 1949), 135 mm la Găești (13 iulie 1941), 190 mm la Bilciurești (29 iunie 1928), 155,6 mm la Târgoviște (1 iulie 1924) și peste 110 mm pe munții înalți.

1.2 Profilul microzonal : populație, rețeaua de așezări¹²

La 1 ianuarie 2019 populația rezidentă a județului Dâmbovița a fost de 491,2 mii persoane, din care 243,8 mii bărbați (49,6%) și 247,4 mii femei (50,4%); tot la 1 ianuarie 2019, populația rezidentă din mediul urban era de 138,4 mii persoane, reprezentând 28,2% din populația județului.

Densitatea medie a populației la nivelul județului este de 129,5 locuitori/kmp (superioară mediei naționale, locul 5 în ierarhia județelor țării). Din punct de vedere etnic predomină românii (90,6%), iar după religie ortodocșii (92,9%), conform recensământului din 2011.

Valorile negative ale sporului natural, conjugate cu cele ale soldului migrației externe, au făcut ca populația rezidentă a județului să se diminueze, în perioada 1 iulie 2016 - 1 ianuarie 2019, cu 12,2 mii persoane. Structura pe vârste a populației rezidente poartă amprenta specifică unui proces de îmbătrânire demografică, marcat, în principal, de scăderea natalității, care a determinat reducerea absolută și relativă a populației tinere în vârstă de (0-14 ani) și de creștere a ponderii populației vârstnice (de 60 ani și peste).

La 1 iulie 2019 populația după domiciliu a județului Dâmbovița a fost de 519,4 mii persoane, din care 254,5 mii bărbați (49,0%) și 264,9 mii femei (51,0%), în scădere cu 8,4 mii persoane comparativ cu 1 iulie 2016; această scădere a fost cauzată, în special, de sporul natural negativ al populației. În ceea ce privește repartitia pe medii, 31,8% din populația județului trăiește în mediul urban și 68,2% în mediul rural.

1 ian 2019	1 ian 2019	1 iulie 2019	1 iulie 2018
POPULAȚIA DUPĂ DOMICILIU	521.710	519.442	522.770
Densitate	128,6 /kmp		128,9
Urban	165.904	165.143	166.199
Rural	355.806	354.299	356.571
	1 iulie 2019	-	-
Barbați	254.400	-	-

¹² Rețeaua de așezări cu harta vectorizată

Femei	264.900	-	-
<i>Sursa: BREVIAR statistic DB- 2020</i>			

Populația rezidențială, pe sexe, grupe de vârstă și medii, la 1 iulie				
mii locuitori				
	2016	2017	2018	2019
Total	503,4	498,8	493,8	491,2
Pe sexe				
Masculin	248,7	246,9	244,9	243,9
Feminin	254,7	251,9	248,9	247,4
Pe grupe de vârstă				
0-14 ani	76,4	75,0	73,5	72,7
15-59 ani	306,1	301,6	297,2	294,9
60 ani și peste	120,9	122,2	123,1	123,6
Pe medii				
Urban	142,8	140,9	139,2	138,4
Rural	360,6	357,9	354,6	352,9
<i>Notă: Populația rezidențială reprezintă totalitatea persoanelor cu cetățenie română starini și fără cetățenie, care nu au reședința obișnuită pe teritoriul României.</i>				

Sursa: BREVIAR statistic DB- 2020

Pierderile demografice sunt o consecință a :

- lipsei politicilor publice coerente și constante
- fundamentare insuficientă a politicilor publice;
- abordare legalistă a procesului de elaborare a politicilor publice (ajustează dar nu rezolvă);
- insuficientă coordonare și corelare a politicilor publice cu bugetul;
- insuficientă coordonare între nivelul central și cel local în construcția politicilor publice;
- capacitatea redusă de formulare a politicilor publice.
- emigrării către alte granițe ca efect al standardului de viață scăzut
- salariu insuficient
- șomaj cât și lipsa locurilor de muncă potrivite
- fenomenul de îmbătrânire demografică accentuat

Populația după domiciliu a municipiilor, orașelor și a primelor șase comune ale județului, după numărul locuitorilor, la 1 iulie 2019		
Nr.crt	Localitate	Nr. locuitori
1	Târgoviște	91765
2	Moreni	19612
3	Pucioasa	14948
4	Găești	14903
5	Titu	10217
6	Fieni	7399
7	Răcari	6299
8	Potlogi	9113
9	Dragomirești	8958
10	Râzvad	8725
11	Băleni	8754
12	Cojoasa	8857
13	Corbii Mari	8095

- La 1 ianuarie 2019, comparativ cu 1 iulie 2016, se remarcă reducerea ponderii populației tinere (de 0- 14 ani) de la 15,2% la 14,8% și creșterea ponderii celei vârstnice (de 60 ani și peste), de la 24,0% la 25,2% .
- Populația rezidentă adultă (15-59 ani) la 1 ianuarie 2019 reprezintă 60,0% din total, în scădere cu 11,2 mii persoane față de 1 iulie 2016.
- În cadrul populației adulte a crescut ponderea grupelor de vârstă 40-44 ani, 45-49 ani, 50-54 ani și a scăzut cea din grupele de vârstă 20-24 ani, 25-29 ani, etc.
- Vârsta medie a populației rezidente a județului Dâmbovița a crescut de la 41,5 ani (1 iulie 2016) la 42,3 ani (1 ianuarie 2019), vârstă medie ce caracterizează țările cu o populație “adultă”.
- Populația feminină, cu o vârstă medie de 44,0 ani, a fost și la 1 ianuarie 2019 mai îmbătrânită decât cea masculină cu 3,4 ani.

Gradul de populare al localităților

Grupe de municipii, orașe și comune, după numărul locuitorilor	Numărul municipiilor, orașelor și comunelor		Numărul locuitorilor	
	Date absolute	în % față de total	Date absolute	în % față de total
Municipii și orașe				
Total	7	100,0	166199	100,0
sub 10000	2	28,6	13891	8,4
10000 – 19999	4	57,1	60235	36,2
20000 și peste	1	14,3	92073	55,4
Comune				
Total	82	100,0	356571	100,0
sub 2000	6	7,3	10056	2,8
2000-3999	30	36,6	87800	24,6
4000-5999	33	40,3	158653	44,5
6000-7999	7	8,5	47678	13,4
8000 și peste	6	7,3	52384	14,7

Sursa Breviar – INS DB

În anul 2019, județul Dâmbovița se înscrie în rândul județelor cu sold migrator negativ.

În anul 2018, populația activă număra 192,1 mii persoane, reprezentând circa 36,7% din populația totală a județului.

- Față de anul 2015 s-a înregistrat o scădere a numărului persoanelor active cu 6,8 mii persoane.
- În populația activă femeile dețineau o pondere mai scăzută comparativ cu bărbații (42,5% femei față de 57,5% bărbați).
- Din totalul populației active, populația ocupată deținea o pondere de 95,8%.
- Categoria salariaților reprezenta 45,0% din totalul populației ocupate în anul 2018.
- Rata de activitate a populației în vârstă de 15-64 ani a fost în anul 2018 de 61,2% și a înregistrat valori mai ridicate pentru populația masculină (66,6%, față de 55,1% pentru populația feminină). -În anul 2018 rata de ocupare a populației în vârstă de 15-64 ani a fost de 58,6%, **situând județul Dâmbovița sub rata de ocupare înregistrată la nivel național (68,7%).**
- În anul 2018 față de anul 2017, repartizarea populației ocupate indică creșterea numărului persoanelor ocupate în industrie, transport și depozitare și scăderea celor ocupate în construcții, comerț, etc.
- În anul 2018 numărul mediu al salariaților a fost de 80,8 mii persoane, în creștere cu 3,2 mii persoane comparativ cu anul 2017.
- Distribuția salariaților pe sectoare economice arată că, în anul 2018, 60,3% se regăseau în servicii, respectiv în sectorul terțiar.
- În sectorul secundar (industrie și construcții) lucrau 37,3% din salariați, în creștere cu 0,2% față de anul precedent.
- Ponderea numărului de salariați care și-au desfășurat activitatea în ramurile agricole (sectorul primar) a fost de 2,4%, la fel ca și în anul precedent/ 2017
- Numărul șomerilor înregistrați a avut o evoluție descendentă :

- 13610 persoane în anul 2016,
- 6624 persoane la finele anului 2019.

Rata șomajului la sfârșitul anului 2019, cu o valoare de 3,4% situează Dâmbovița printre județele cu o rată de șomaj superioară mediei înregistrată la nivel național (3,0%).

-Din totalul șomerilor înregistrați, bărbații reprezintă majoritatea (51,5%, la sfârșitul anului 2019).

Șomajul a afectat în principal muncitorii și persoanele cu nivel mediu de pregătire și mai puțin pe cele cu studii superioare:

- în anul 2019, muncitorii reprezentau 74,6% din totalul șomerilor,

- persoanele cu studii medii 21,9%

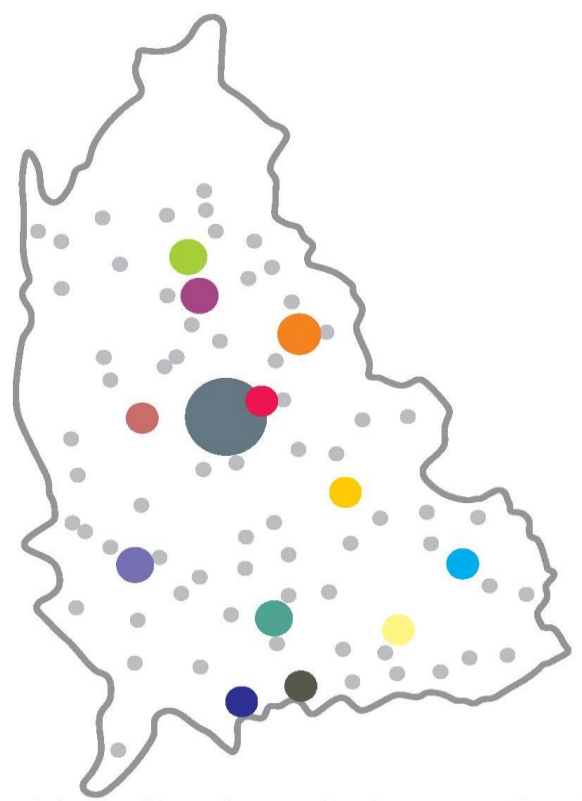
- numai 3,5% persoanele cu studii superioare.

În anul 2019, numărul șomerilor neindemnițați a fost de 5552, deținând ponderea de 83,8% din numărul total de șomeri înregistrați.

În anul 2018, valoarea indicelui câștigului salarial real a fost de 160,6% față de anul 1990, în creștere cu 10,8 puncte procentuale comparativ cu anul precedent.

În anul 2018, la nivelul județului Dâmbovița, cel mai bine au câștigat salariații din industria extractivă, producția și furnizarea de energie electrică și termică, gaze, apă caldă și aer condiționat, activitățile de intermediari financiare și asigurări, etc.

JUDETUL DAMBOVITA
 Populatia din orase si principale sase comune



LEGENDA

Targoviste	92548		Potlogi	9020	
Moreni	20207		Dragomiresti	8906	
Pucioasa	15195		Razvad	8774	
Gaesti	15127		Baleni	8755	
Titu	10312		Cojasca	8688	
Fieni	7565		Corbii Mari	8076	
Racari	6424		Restul Localitatilor		



sursa: google

Castigul salarial nominal mediu net lunar, pe activitati ale economiei nationale			
lei/salarial			
Activitate (sectiuni CAEN Rev.2)	2016	2017	2018
Total	1736	2000	2243
Agricultură, silvicultură și pescuit	1544	1862	2148
Indusrie	1919	2093	2272
Industrie extractivă	3484	3669	3863
Industria prelucrătoare	1798	1983	2153
Prod și furnizare de en.electrică și termică, gaze, apă caldă și aer condiționat.	3003	3161	3488
Distribuția apei; salubritate, gestionarea deșeurilor, activități de decontaminare	1628	1801	2080
Construcții	1463	1610	1600
Comerț cu ridicata și cu amănuntul; repararea autovehiculelor și motocicletelor	1307	1587	1804
Transport și depozitare	1577	1758	1913
Hoteluri și restaurante	1041	1261	1410
Informații și comunicații	2311	2068	2148
Intermedieri financiare și asigurări	2637	2866	3222
Tranzacții imobiliare	2068	1760	2314
Activități de servicii administrative și activități de servicii suport	1220	1444	1577
Administrare publică și apărare; asigurări sociale din sistemul public	2497	3214	3772
Invățământ	1876	2190	2607
Sănătate și asistență socială	1966	2497	3027
Activități de spectacole culturale	1321	1597	1574
Alte activități ale economiei naționale	1251	1407	1578

Sursa : AS- INS 2019

Cele mai mici câștiguri salariale s-au realizat în activitățile: hoteluri și restaurante, de servicii administrative, de spectacole, culturale etc

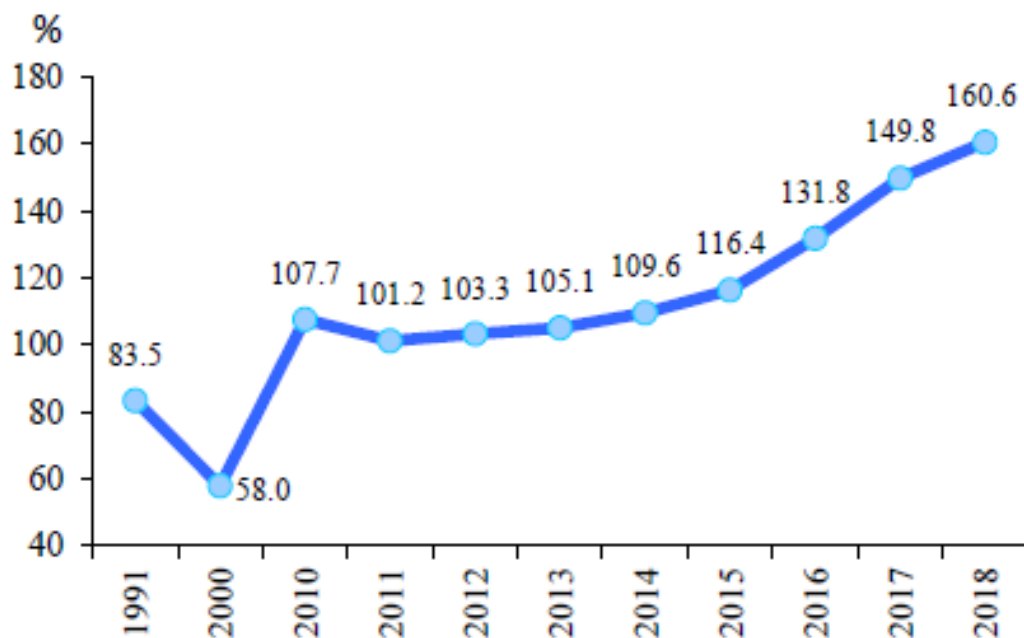
Gradul de ocupare

	2015	2016	2017	2018
Rata de activitate, pe sexe (%)				
Total	61,8	60,0	60,0	61,2
Masculin	65,8	60,3	65,0	66,6
Feminin	57,1	52,8	53,5	55,1
Rata de ocupare, pe sexe (%)				
Total	57,3	55,8	56,8	58,6
Masculin	61,1	61,8	62,8	64,1
Feminin	53,1	48,9	50,5	52,5

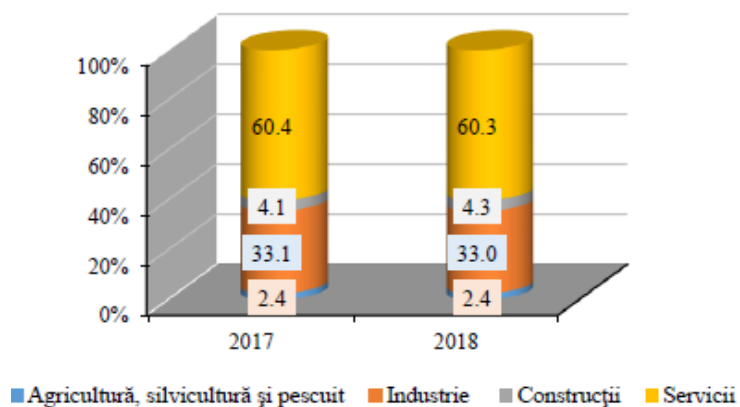
Notă: Date calcule pentru populația în vârstă de muncă (15-64 ani)

Sursa :Breviar statistic INS - DB

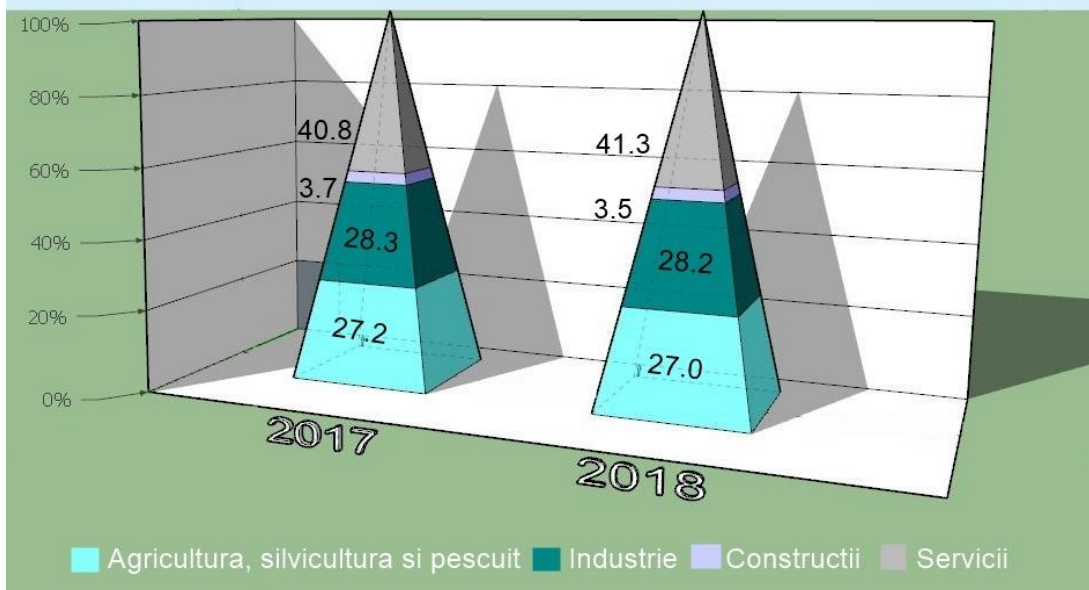
Indicii câștigului salarial real 1990=100



Structura numărului mediu al salariaților, pe principalele activități ale economiei naționale



Structura populației ocupate pe principalele activități ale economiei naționale



Populația ocupată pe principalele activități ale economiei naționale			
			lei/salarial
Activitate (secțiuni CAEN Rev.2)	2016	2017	2018
Total	180,3	181,3	184,1
Agricultură, silvicultură și pescuit	48,9	49,3	49,7
Industrie	51,7	51,3	52,0
Industrie extractivă	1,5	1,4	1,5
Industria prelucrătoare	47,4	46,9	47,6
Prod și furnizare de en.electrică și termică, gaze, apă caldă și aer condiționat.	0,6	0,7	0,6
Distribuția apei; salubritate, gestionarea deșeurilor, activități de decontaminare	2,2	2,3	2,3
Construcții	6,4	6,7	6,5
Comerț cu ridicata și cu amănuntul; repararea autovehiculelor și motocicletelor	27,5	26,9	26,8
Transport și depozitare	12,1	12,5	13,3
Hoteluri și restaurante	3,2	3,4	3,5
Informații și comunicații	0,7	0,7	0,8
Intermedieri financiare și asigurări	0,7	0,7	0,8
Tranzacții imobiliare	0,4	0,5	0,4
Activități profesionale, științifice și tehnice	2,0	2,2	2,0
Administrare de servicii administrative și activități de servicii suport	5,4	5,3	5,7
Administrare publică și apărare; asigurări sociale din sistemul public	4,2	4,3	4,4
Invățământ	7,9	7,8	8,1
Sănătate și asistență socială	6,8	7,1	7,4
Activități de spectacole culturale	0,6	0,7	0,9
Alte activități ale economiei naționale	1,8	1,9	1,8

Sursa date Breviar INS-DB

Șomeri înregistrați și rata șomajului				
persoane				
	2016	2017	2018	2019
Total șomeri din care: femei	13610 5762	10188 4605	8023 3795	6624 3215
Beneficiari de ajutor de șomaj și ajutor de integrare profesională din care: femei	1888 884	1457 801	1120 648	1072 593
Șomeri neindemnizați din care: femei	11722 4878	8731 3804	6903 3147	5552 2622
Dupa nivelul de instruire				
Primar, gimnazial, profesional din care: femei	11427 4598	8511 3634	5669 2425	4940 2264
Liceal și postliceal din care: femei	1864 966	1414 809	2108 1227	1448 816
Universitar din care: femei	319 198	263 162	246 143	236 135
Rata șomajului (%) Total	6,8	5,2	4,2	3,4
șomeri din care: femei	6,7	5,8	4,7	3,9

Populația activă populația ocupată și șomerii înregistrați				
mii persoane				
	2015	2016	2017	2018
Populația activă - total din care: femei	198,9 86,1	193,9 80,2	191,5 80,0	192,1 81,7
Populația ocupată- total din care: femei	184,6 80,0	180,3 74,4	181,3 75,4	184,1 77,9
Șomeri înregistrați - total din care: femei	14,3 6,1	13,6 5,8	10,2 4,6	8,0 3,8

Sursa date INS- Tempo on -line

-În anul 2018, populația activă număra 192,1 mii persoane, reprezentând circa 36,7% din populația totală a județului. Față de anul 2015 s-a înregistrat o scădere a numărului persoanelor active cu 6,8 mii

persoane. În populația activă femeile dețineau o pondere mai scăzută comparativ cu bărbații (42,5% femei față de 57,5% bărbați).

-În totalul populației active, populația ocupată deținea o pondere de 95,8%. În anul 2018 populația ocupată a scăzut față de anul 2015 cu 0,5 mii persoane.

- Categoria salariaților reprezenta 45,0% din totalul populației ocupate în anul 2018. Rata de activitate a populației în vârstă de 15-64 ani a fost în anul 2018 de 61,2% și a înregistrat valori mai ridicate pentru populația masculină (66,6%, față de 55,1% pentru populația feminină).

În anul 2018 rata de ocupare a populației în vârstă de 15-64 ani a fost de 58,6%, situând județul Dâmbovița sub rata de ocupare înregistrată la nivel național (68,7%).

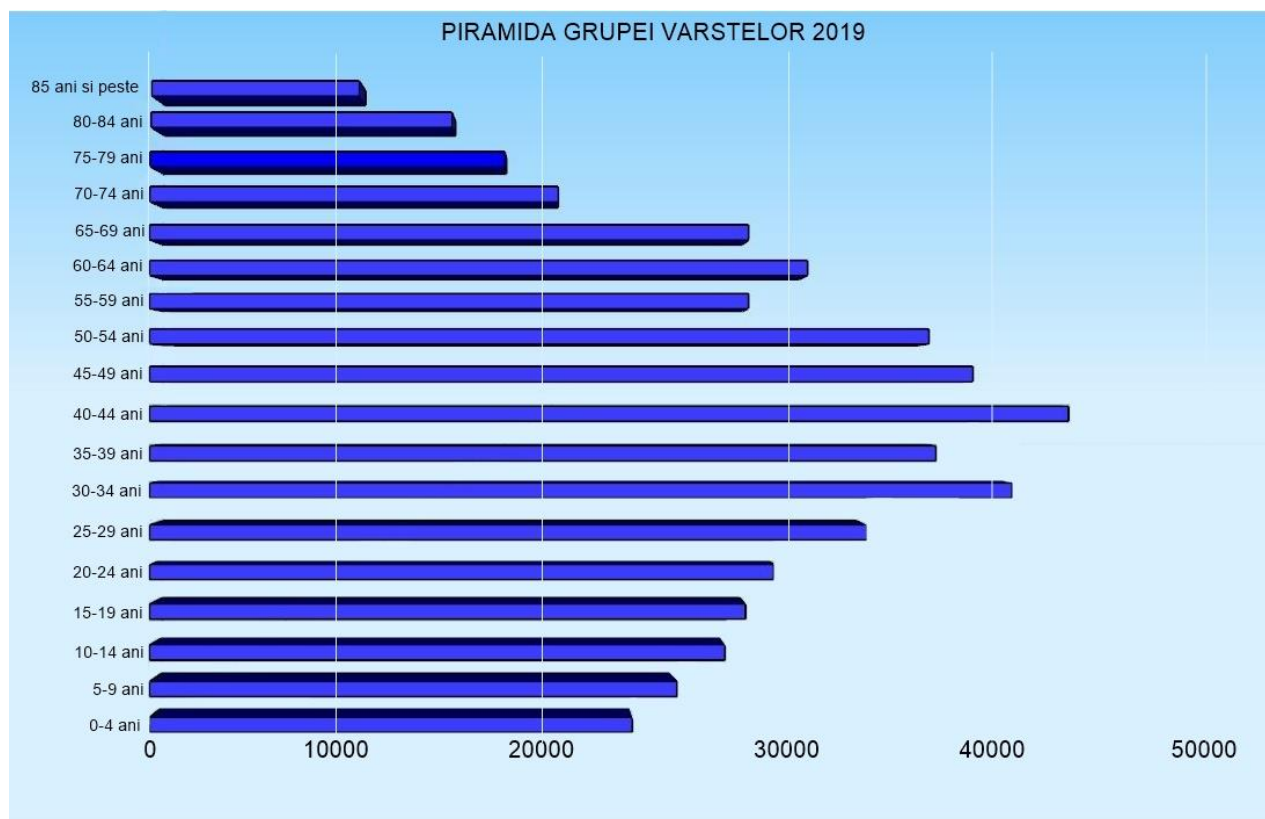
Migrația internă determinată de schimbarea domiciliului pe medii				
persoane				
	2016	2017	2018	2019
Stabiliri de domiciliu în localitate				
Total	8833	7993	7927	8339
Urban	2494	2418	2433	2552
Rural	6339	5575	5494	5787
Plecări cu domiciliul din localitate				
Total	9153	8760	8886	9487
Urban	3625	3234	3351	3555
Rural	5528	5526	5535	5932
Soldul schimbărilor de domiciliu				
Total	-320	-767	-958	-1148
Urban	-1131	-816	-918	-1008
Rural	811	49	-41	-145

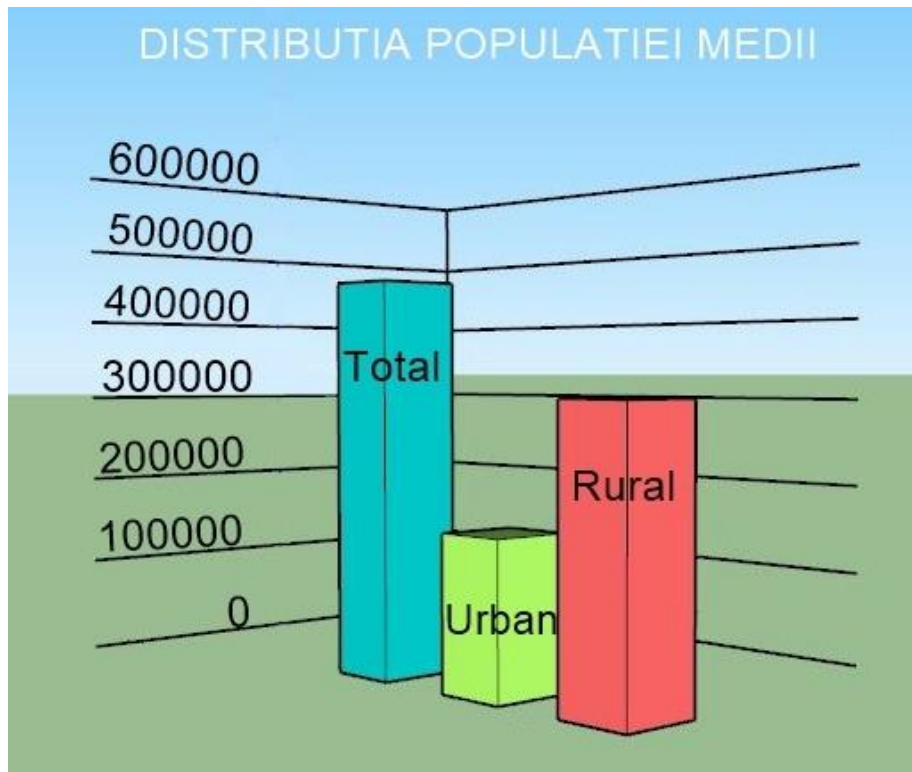
Sursă : Breviar INS-DB

La 1 ianuarie 2019 populația rezidentă a județului Dâmbovița a fost de 491,2 mii persoane, din care 243,8 mii bărbați (49,6%) și 247,4 mii femei (50,4%).

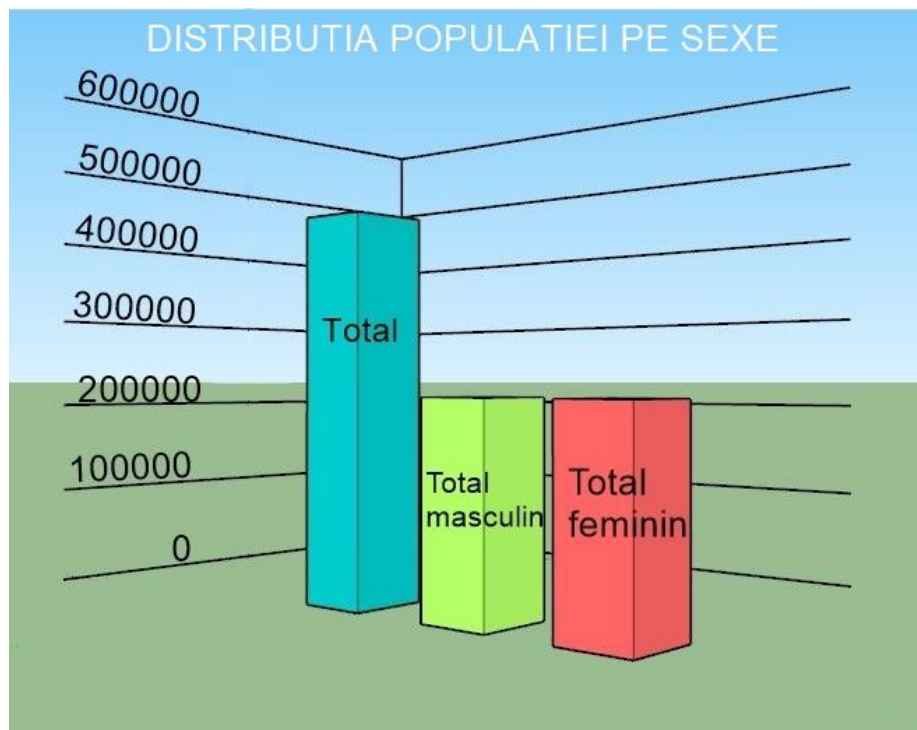
- **Valorile negative ale sporului natural, conjugate cu cele ale soldului migrației externe, au făcut ca populația rezidentă a județului să se diminueze, în perioada 1 iulie 2016 - 1 ianuarie 2019, cu 12,2 mii persoane.**

- Structura pe vârste a populației rezidente poartă amprenta specifică unui proces de îmbătrânire demografică,
- Scăderea natalității, care a determinat reducerea absolută și relativă a populației tinere în vârstă de (0-14 ani) și de creștere a ponderii populației vârstnice (de 60 ani și peste).
- La 1 ianuarie 2019, comparativ cu 1 iulie 2016, se remarcă reducerea ponderii populației tinere (de 0-14 ani) de la 15,2% la 14,8% și creșterea ponderii celei vârstnice (de 60 ani și peste), de la 24,0% la 25,2% .
- Populația rezidentă adultă (15-59 ani) la 1 ianuarie 2019 reprezintă 60,0% din total, **în scădere cu 11,2 mii persoane față de 1 iulie 2016.**
- În cadrul populației adulte a crescut ponderea grupelor de vârstă 40-44 ani, 45-49 ani, 50-54 ani
- Scăderea ponderii grupelor de vârstă 20-24 ani, 25-29 ani, etc.
- La 1 ianuarie 2019, populația rezidentă din mediul urban era de 138,4 mii persoane, reprezentând 28,2% din populația județului.





Prelucrare datelor pe baza informațiilor INS- 2020/ ASDB



Prelucrare datelor pe baza informațiilor INS- 2020/ ASDB

Piramida vârstelor reflectă cel mai fidel cronica generațiilor, evidențiind disproporțiile în structura populației, pe vârste și sexe. Reducerea numărului populației tinere a îngustat și mai mult baza piramidei vârstelor. Efectele demografice și economice ale acestei evoluții se vor resimți în timp și vor atrage schimbări la nivelul diferitelor subpopulații (populația școlară, populația de vârstă fertilă, populația în vârstă de muncă).

Durata medie a vieții a continuat să crească, și în anul 2018, valorile actuale (72,0 ani la bărbați, 79,4 ani la femei) fiind superioare celor înregistrate în perioada 2013-2015, atât pe total cât și pe sexe. Femeile au o durată a vieții mai mare cu 7,4 ani decât bărbații.

Din cauza nivelului diferențiat al mortalității, durata medie a vieții populației din mediul urban a fost superioară celei din rural cu 1,3 ani. În anul 2019 s-au înregistrat 3008 căsătorii, cu 162 mai multe decât în anul 2016.

Căsătoria, continuă să se prezinte în societatea românească în limitele tradiționale specifice modelului cultural național. Acest model se caracterizează prin universalitatea căsătoriei, ritmul destul de rapid de încheiere a căsătoriilor și celibatul definitiv scăzut, relativa precocitate a căsătoriei, o relativă stabilitate a cuplurilor, exprimată printr-o rată moderată a divorțurilor și printr-o pondere foarte scăzută a divorțurilor de rang superior.

Constituirea uniunilor consensuale, deși a devenit mai frecventă, nu deține o pondere semnificativă ca formă de conviețuire a populației.

În anul 2019 s-au înregistrat 877 divorțuri, în creștere cu 138 de divorțuri față de anul precedent și cu 118 față de anul 2017.

Comparativ cu 1 iulie 2016, în anul 2019 se remarcă reducerea ponderii populației tinere (0-14 ani) de la 14,9% la 14,5% (- 3,3 mii persoane) și creșterea ponderii celei vârstnice (de 60 ani și peste), de la 22,1% la 23,1% (+3,4 mii persoane).

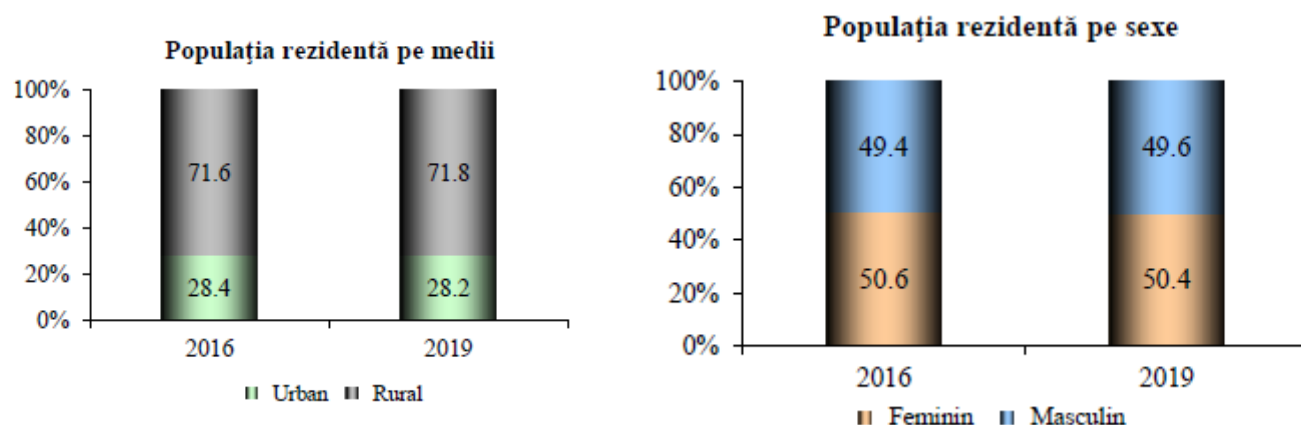
Populația adultă (15-59 ani) reprezintă 62,5% din total, în scădere cu 8,5 mii persoane față de aceeași dată a anului 2016. Natalitatea, prima componentă a mișcării populației, a înregistrat în anul 2019 o scădere atât față de anul precedent, cât și față de anul 2016. În condițiile în care, pe termen scurt și mediu, nu se poate aștepta ca mortalitatea să contribuie semnificativ la reducerea scăderii demografice, natalitatea rămâne singura componentă asupra căreia se poate acționa cu rezultate eficiente.

Creșterea natalității poate avea efecte pozitive și de lungă durată. În anul 2019 numărul de născuți-vii a fost de 4283 persoane, în scădere cu 467 față de anul 2016. Mortalitatea, cea de a doua componentă a mișcării populației, a rămas relativ ridicată în județul Dâmbovița. În anul 2019 s-au înregistrat 6479 decese, cu 118 mai multe decât în anul 2016.

Dimensiunea inferioară a ratei natalității comparativ cu cea a mortalității a generat un spor natural negativ (-2196 persoane) care s-a dovedit a fi un fenomen permanent după anul 1990. În anul 2019 s-au înregistrat 15 decese sub un an, în scădere cu 12 decese față de anul 2016.

Scăderea mortalității infantile s-a înregistrat mai ales pe seama diminuării mortalității postneonatale, atât în mediul urban, cât și în mediul rural. În ultimii ani s-a înregistrat un proces intens de migrație internă a populației, datorită în principal factorilor sociali și economici.

Pe întreaga perioadă 2016-2019 numărul stabilirilor de domiciliu în rural a fost superior celor din urban.



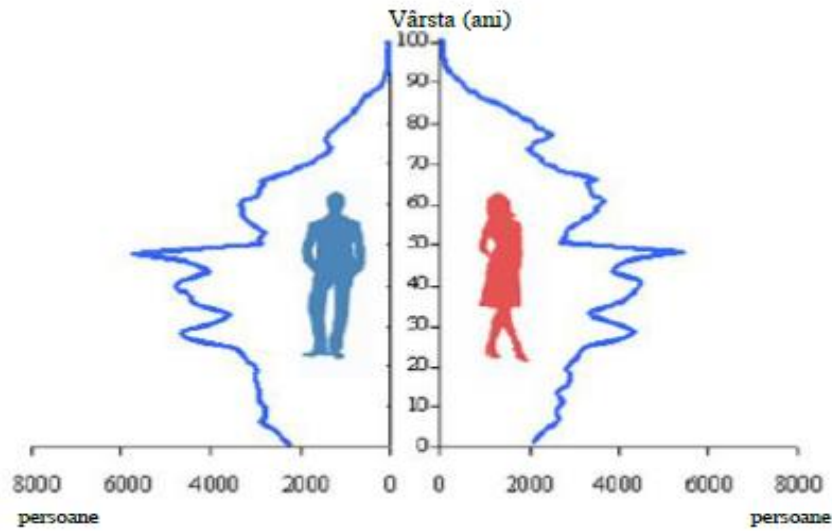
Notă: Pentru anul 2016, datele sunt la 1 iulie
Pentru anul 2019, datele sunt la 1 ianuarie

Evoluția populației rezidente a județului – perioada 2016-2019

	2016	2017	2018	2019
Total	503,4	498,8	493,8	491,2
Femei	254,7	251,9	248,9	247,4
Barbati	248,7	246,9	244,9	243,8
0-14 ani	76,4	75,0	73,5	72,7
15-59 ani	306,1	301,6	297,2	294,9
60 +	120,9	357,9	354,6	352,9
Vârsta medie a populației rezidente	2016	2017	2018	2019
Varsta medie a populației rezidente	41,5	41,8	42,1	42,3
Varsta medie a populației cu domiciliu în jud. Dambovița	40,8	41	41,3	41,6

Date provizorii/ sursa -Breviar 2019

Populația după domiciliu pe vârste și sexe la 1 iulie 2019



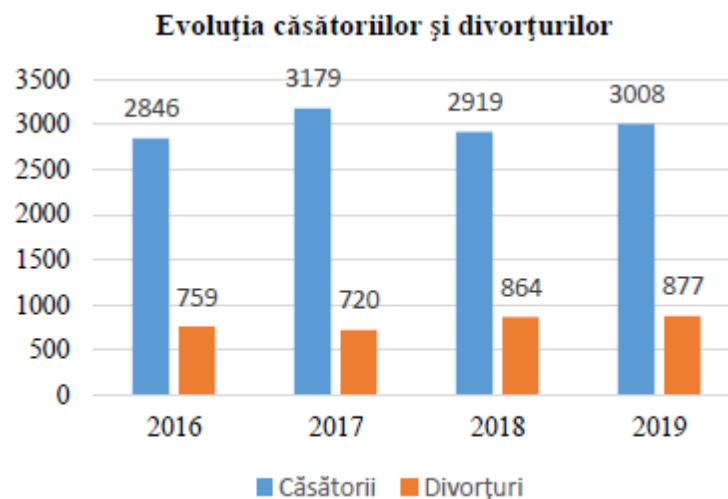
13

Durata medie a vieții pe sexe și medii						
	ani					
	2013	2015	2014	2016	2015 2017	2016 2018
Total	75,3		75,4		75,5	75,7
Pe sexe						
Masculin	71,5		71,9		72,1	72,0
Feminin	79,3		79,1		79,1	79,4
Pe medii						
Urban	76,5		76,6		76,6	76,5
Rural	74,7		74,9		75,1	75,2

14

¹³ Breviar 2019, DB

¹⁴ Breviar 2019, DB



Sursa INS- Romania /2020

În ultimii ani s-a înregistrat un proces intens de migrație internă a populației, datorită în principal factorilor sociali și economici. Pe întreaga perioadă 2016-2019 numărul stabilirilor de domiciliu în rural a fost superior celor din urban. În anul 2019 și-au stabilit domiciliul în județul Dâmbovița 8339 persoane, cu o rată a migrației interne de 16,1 persoane la 1000 locuitori și au plecat din județ 9487 persoane, cu o rată a migrației de 18,3 persoane la 1000 locuitori. În anul 2019, județul Dâmbovița se înscrie în rândul județelor cu sold migrator negativ.

REȘEDINȚA JUDEȚULUI - Târgoviște a continuat să fie principala cetate de scaun ducând o politică de independență sub domnia lui Vlad Țepeș, Radu cel Mare, Neagoe Basarab, Radu de la Afumați, Petru Cercel. Deși în 1660, din ordinul turcilor se distruge Curtea Domnească, iar Bucureștiul a devenit noua capitală a Regiunii, Târgoviștea continuă să fie implicată în afacerile politice și economice.

Municipiul Târgoviște (92.004 locuitori la 1 ianuarie 2019), devine capitala istorică a regiunii Valahia, în timpul perioadei feudale, când între 1386 și 1418, Mircea cel Bătrân a stabilit reședința sa domnească aici. De-a lungul secolelor, Târgoviște a continuat să fie principala cetate de scaun ducând o politică de independență sub domnia lui Vlad Țepeș, Radu cel Mare, Neagoe Basarab, Radu de la Afumați, Petru Cercel. Deși în 1660, din ordinul turcilor se distruge Curtea Domnească, iar Bucureștiul a devenit noua capitală a Regiunii, Târgoviștea continuă să fie implicată în afacerile politice și economice .

Organizarea administrativă

municipii	orase	comune	Sate
2	7	82	353 ¹⁵

Sursa : Breviar INS/DB-2020

¹⁵ Exista date paralele care nu sunt identice/

Distribuția populației rezidente pe unitățile administrative teritoriale

Comuna	Populația	Comuna	Populația
Total RURAL	354299	Total RURAL	354299
Potlogi	9113	Runcu	4255
Dragomirești	8958	Niculești	4248
Cojasca	8857	Mogoșani	4247
Băleni	8754	Glodeni	4220
Răzvad	8725	Brănești	4165
Corbii Mari	8095	Uliești	4033
Șotânga	7125	Braniștea	4009
Gura Ocniței	7116	Finta	3994
Bucșani	6785	Vișina	3947
I. L. Caragiale	6742	Iedera	3918
Dragodana	6646	Sălcioara	3806
Aninoasa	6293	Crângurile	3545
Cornești	6037	Dobra	3537
Crevedia	5952	Poiana	3510
Voinești	5911	Brezoarele	3504
Petrești	5469	Costeștii din Vale	3468
Lungulețu	5383	Produlești	3394

Comuna	Populația	Comuna	Populația
Mănești	5320	Raciu	3219
Gura Șutii	5258	Hulubești	3162
Ciocănești	5210	Pietroșița	3159
Tărtășești	5200	Șelaru	3019
Ludești	5139	Vulcana -Băi	2984
Comișani	5138	Cobia	2960
Văcărești	5099	Lucieni	2948
Tătărani	5093	Vlădeni	2873
Odobești	5077	Perșinari	2763
Mătășaru	5065	Morteni	2727
Moroeni	5056	Cândești	2702
Vulcana -Pandele	5030	Văleni	2484
Dărmănești	4716	Pietrari	2371
Doicești	4666	Butimanu	2274
Valea Lungă	4657	Gura Foi	2200
Ulmi	4612	Răscăieți	2195
Conțești	4431	Malu cu Flori	2187
Buciumeni	4376	Bărbulețu	2111
Bezdead	4374	Valea Mare	2108
Ocnița	4368	Moțăieni	2007

Comuna		Populația	Comuna	Populația
Nucet		4281	Slobozia Moară	1983
Oraș	Populația	Obs.	Bilciurești	1885
Târgoviște	91765	Municipiu, reședință de județ	Vârfuri	1827
Moreni	19612	Municipiu	Vișinești	1787
Pucioasa	14948		Pucheni	1721
Găești	14903		Râu Alb	1383
Titu	10217		Cornățelu	1333
Fieni	7399			
Răcari	6299			

Preluare date INS – DB - Wikipedia

JUDEȚUL DÂMBOVIȚA - Orașe și Comune



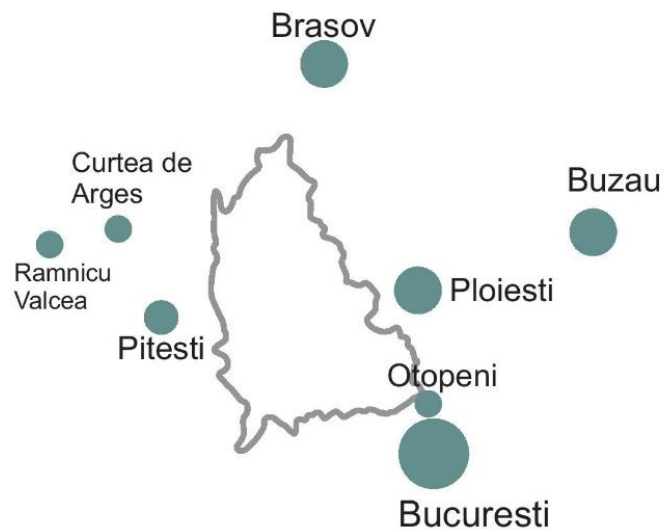
Comune	Populația
Aninoasa	6293
Băleni	8754
Bărbulețu	2111
Bezdead	4374
Bilcurești	1885
Brânești	4165
Branîștea	4009
Brezoaale	3504
Buciumeni	4376
Bucșani	6785
Butmanu	2274
Cândești	2702
Ciocănești	5210
Cobla	2960
Cojasca	8857
Comișani	5138
Conțești	4431
Corbii Mari	8095
Comănești	1333
Cornești	6037
Costești din Vale	3468
Crângurile	3545
Crevedia	5952
Dărmănești	4716
Dobra	3537
Doicești	4666
Dragodana	6646
Dragomirești	8958
Finta	3994
Glodeni	4220
Gura Foii	2200
Gura Ocnitei	7116
Gura Șutii	5258
Hulubești	3162
I. L. Caragiale	6742
Iedera	3918
Lucieni	2948
Ludești	5139
Lungulețu	5383
Mănești	5320
Mătăsaru	5065
Malu cu Fiori	2187
Mogoșani	4247
Moroeni	5056
Mortieni	2727
Moșieni	2007
Niculești	4248
Nucet	4281
Ocnita	4368
Odobotești	5077
Perginari	2763
Petrești	5469
Pietrari	2371
Pietroșița	3159
Poiana	3510
Poltoși	9113
Produlești	3394
Pucheni	1721
Râu Alb	1383
Râscăieți	2195
Râzvad	8725
Răciu	3219
Runcu	4255
Sălcioara	3906
Slobozia Moară	1983
Șelaru	3019
Șotânga	7125
Tărtășești	5200
Tătărani	5093
Total RURAL	354289
Ulilești	4033
Ulmi	4612
Vărfuri	1827
Văcărești	5099
Văleni	2484
Valtea Lungă	4857
Valtea Mare	2108
Vigina	3947
Viginești	1787
Vlădeni	2873
Voinești	5911
Vulcana -Băi	2984
Vulcana -Pandele	5030

Oraș	Populația	Obs.
Târgoviște	91765	Municipiu, reședință de județ
Moreni	19612	Municipiu
Pucioasa	14948	
Găești	14903	
Titu	10217	
Fieni	7399	
Răcari	6299	

Rețeaua orașelor din județul Dambovița

JUDETUL DAMBOVITA

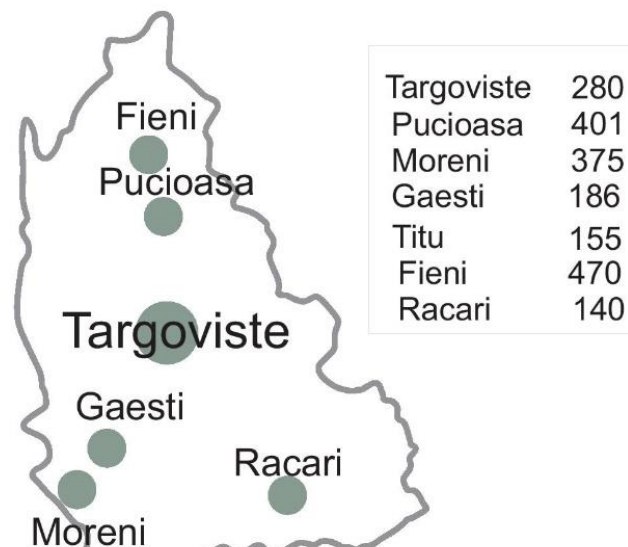
Vecinatati



sursa: google

Altitudinea Geografica a Oraselor

Localitate si altitudine medie (m)



Targoviste	280
Pucioasa	401
Moreni	375
Gaesti	186
Titu	155
Fieni	470
Racari	140



sursa: google

Preluare harta – pe baza informațiilor disponibile - Wikipedia

Capitolul 2. Planificarea teritorială a funcțiunilor spațiale

2.1 Planul de folosință a spațiilor – ansamblul de investiții

2.2 Raport de teritoriu - norme de utilizare a teritoriului

2.3 Urbanitate

2.4 Rurbanitate - Zone periurbane

2.5 Analiza SWOT

2.1 Planul de folosinta a spatiilor – ansamblul de investitii

Strategia de folosință a spațiilor structurează planificarea din perspectivă investițională. Aceasta are în vedere un ansamblu de măsuri și acțiuni care operează asupra teritoriului în raport cu traiectoria economică și demografică și are drept scop creșterea capacității zonelor de a genera performanță economică și evoluție demografică pozitivă în condițiile de protecție a spațiului natural și construit. Strategia de dezvoltare reprezintă instrumentul care furnizează un model complet de dezvoltare a teritoriului, în succesiunea: analiză - diagnostic - viziune - scenarii - obiective - măsuri - acțiuni - proiecte prioritare - măsuri integrate. Totodată, strategia este un document programatic bazat pe asumarea coeziunii teritoriale. Județul Dâmbovița are în componență 7 orașe (din care 2 municipii) și 82 comune (care totalizează 353 sate).

Numarul localitaților din judet – tabel comparativ 2003-2018

	2003	2018
Suprafața totală- kmp	4054	4056
Nr. orașe	7	7
din care municipii	2	2
Nr. comune	78	82
Nr. sate	361	353

Sursa : ASDB

Suprafața totală a județului este de 4056 kmp, astfel :¹⁶

- un procent de 61,1% este reprezentat de terenurile agricole

- 70,7% arabil,
- 17,2% pășuni,
- 8,1% fânețe,
- 3,9% livezi și pepiniere pomicole
- 0,1% vii și pepiniere viticole
- 9,9% păduri și alte terenuri cu vegetație forestieră și
- 9,0% alte terenuri

Fondul funciar – inghetat ca date la nivelul anului 2014 – se așteaptă finalizarea procedurilor de cadastru

	hectare				
	2010	2011	2012	2013	2014
Suprafața totală a fondului funciar	405427	405427	405427	405427	405427
Suprafața agricolă	248368	248132	247700	247681	247915
Arabil	175347	175276	175123	175105	175338
Pășuni	42904	42749	42478	42474	42474
Fânețe	20112	20063	20033	20029	20029
Vii și pepiniere viticole	329	329	329	329	329
Livezi și pepiniere pomicole	9676	9715	9737	9744	9745
Păduri și alte terenuri cu vegetație forestieră	121114	121115	121315	121315	121080
Păduri	116300	116700	116300	116300	116000
Construcții	16083	16279	16501	16520	16521
Drumuri și căi ferate	6970	6970	6973	6973	6973
Ape și bălți	10948	10977	10977	10977	10977
Alte suprafețe ¹⁾	1944	1954	1961	1961	1961

NOTA: Până la finalizarea acțiunii de cadastrare a țării, de către Agenția Națională de Cadastru și Publicitate Imobiliară, seriile de date prezentate vor rămâne blocate la nivelul anului 2014.

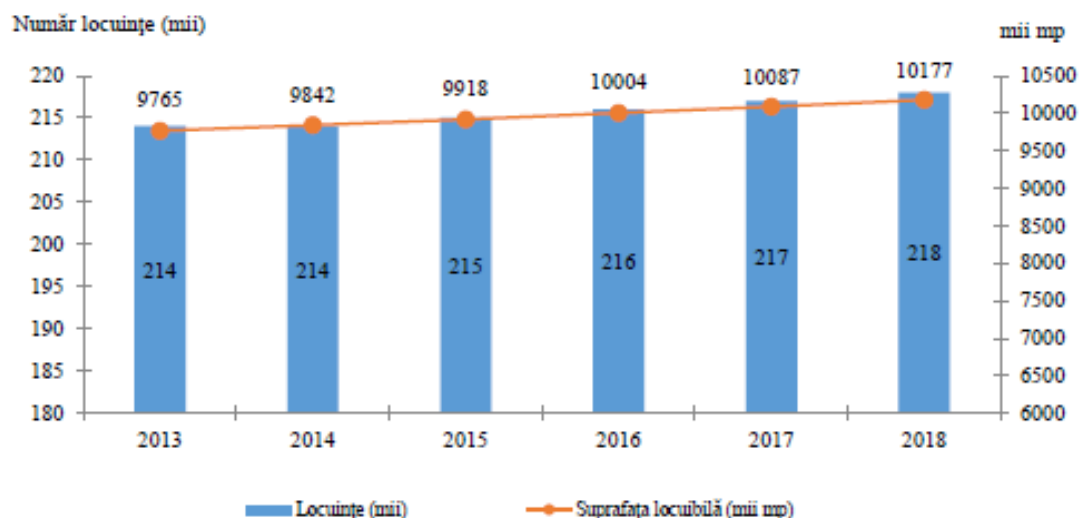
¹⁾ Corespunde categoriei « teren neproductiv »

Orice planificare a unui spatiu reclama strategii de echitate sociala, dinamica socio-culturala si viziuni pe termen lung si analize de antropologie structurala a societatii urbei respective; un astfel de concept integrat de planificarea spatiala eficace ia in considerare starea teritoriului...Chiar daca planificarea economica genereaza si rezultate ca necesitatea planificarii fizice (uneori cu modificari importante ale

mediului fizic) aceasta este conform unei strategii integrate : *oameni-natura-resurse-spatiul ocupat*, care functioneaza aproape ca intr-un ecosistem; daca oricare dintre elemente este perturbat, acesta atrage si dezechilibrul celorlalte.

Spatiul public, se caracterizeaza prin formele sale determinate de statutul juridic, de modul de utilizare si de tipul activitatilor desfasurate. Spatiul public regrupeaza toate locurile care apartin domeniului public, accesibile locuitorilor, dar supuse *reglementărilor care diferentiaza zonele prin modelari morfo-spatiale* ¹⁷cu trasaturi proprii, prin tipuri si forme de comunicare distincte, prin exigente diferite, prin modul de administrare, semnalizare (signalistica) si posesie. Spatiul public se reglementeaza prin lege sociala, iar cel privat – conform valorilor, mentalitatilor, exigentelor si practicilor individuale. Spatiul public se deosebeste de spatiul privat¹⁸ prin faptul ca apartine si este supus conventiilor sociale, mentalitatilor si obiceiurilor comunitatilor care-l utilizeaza. Spatiul public e un spatiu al confruntarilor culturale, al comunicarii, al participarii, alocat si/sau realocat celor care-l folosesc si care pot exprima atitudini si comportamente foarte variate.

Fondul de locuinte construite in judet in perioada 2013-2018



¹⁷ Interpretare, preluare lucrare Sâmburele ce face să crească, eseu- urbanism, prof. Dr.arh. A. Sandu

¹⁸ Cu exceptia celui public privat

Exista spatii invizibile – spatii suspendate deasupra celor reale : spatii cu istorie, spatii cu legende, spatii care au pierdut identitatea. Dar, in acelasi timp sunt si spatii pe care le suspendam in mod cotidian pentru ca le neglijam, le ignoram, le acoperim cu semnificatii nepotrivite sau cu improvizatii. In toate perioadele de dezvoltare, comunitatile au introdus modificări importante si în peisajul economic al spatiilor locuite, populația avand o influență uriasa asupra spatiului în care locuiește și își desfășoară activitatea; totodată și locul (satul, catunul, orasul, targul) influențează structurile geodemografice ale populației. Prin urmare, există o influență reciprocă între un spatiu dat și populația care trăiește în cadrul lui. In cazul spatiilor mici , zonele funcționale nu sunt clar conturate, astfel încât se întrepătrund unele cu altele si creeaza zone mixte .

Din acestea finanțate din:						Anii
Fonduri publice			Fonduri private			
Suprafața (m ²)		Locuințe (număr)	Suprafața (m ²)			
Utila	Locuibilă		Construită	Utila	Locuibilă	
Total						
3089	2201	1221	179166	139917	99439	2007
-	-	1459	220000	173509	122726	2008
930	645	1468	232322	183687	131425	2009
3385	2824	1405	225652	178175	99204	2010
2101	1649	1268	209113	162387	99659	2011
-	-	1276	207315	162354	98989	2012
1440	1009	1205	197928	155391	96774	2013
-	-	981	159842	127975	81012	2014
-	-	997	169568	134240	79496	2015
595	506	1164	197124	154335	92490	2016
5457	4042	1133	182659	142851	85108	2017
833	719	1260	207480	161225	96911	2018
Urban						
3089	2201	149	26803	20387	14387	2007
-	-	157	24214	18855	12666	2008
367	194	189	31539	24463	16561	2009
905	769	208	31240	24444	12744	2010
1758	1495	232	39792	31270	18275	2011
-	-	230	38816	31036	16724	2012
-	-	196	31616	24822	15489	2013
-	-	186	31473	24778	13905	2014
-	-	179	33120	26292	14488	2015
-	-	198	37017	29411	15702	2016
5394	4008	230	33781	26615	15698	2017
-	-	203	33271	26295	15773	2018
Rural						
-	-	1072	152363	119530	85052	2007
-	-	1302	195786	154654	110060	2008
563	451	1279	200783	159224	114864	2009
2480	2055	1197	194412	153731	86460	2010
343	154	1036	162321	131117	81384	2011
-	-	1046	168499	131318	82265	2012
1440	1009	1009	166312	130569	81315	2013
-	-	795	128369	103197	67107	2014
-	-	818	136448	107948	65008	2015
595	506	966	160107	124924	76788	2016
63	34	903	148878	116236	69410	2017
833	719	1057	174209	134930	81138	2018

Spatiile mici, de sine statatoare sau doar delimitate de cele mari, formeaza **microtopii** cu obiceiuri, cutume, traditii bine conturate si pastrate- acesta fiind un avantaj, diluarea petrecandu-se doar in spatiile dilatate; de exemplu orasul cu multi sateliti, este tributar, mai curand, globalizarii si imprumutului de cultura. Un dezavantaj, totusi al spatiilor mici fiind faptul ca acestea nu pot gazdui toate modurile de gandire si expresie culturala specifice fiecarei generatii, decantandu-le in timp si pastrandu-le pe cele care se remarca printr-o stransa legatura cu genius loci (spiritual locului). Astfel, locul ca spatiu, obiceiul, mitul si/sau ritualul patrund mai adanc in constiinta comunitatii daca sunt interconectate.

Fondul de locuințe și-a păstrat trendul ascendent din ultimii ani, înregistrând 219 mii locuințe la sfârșitul anului 2019. După forma de proprietate, ponderea cea mai mare din fondul locativ existent la sfârșitul anului 2019 o reprezintă locuințele aflate în proprietatea majoritar privată (98,6%). În anul 2019 au fost date în folosință 1454 locuințe, cu 279 mai multe decât în anul 2016. Pe cele două medii de rezidență, ponderea locuințelor date în folosință a fost mai mare în mediul rural (85,1%), față de mediul urban (14,9%).

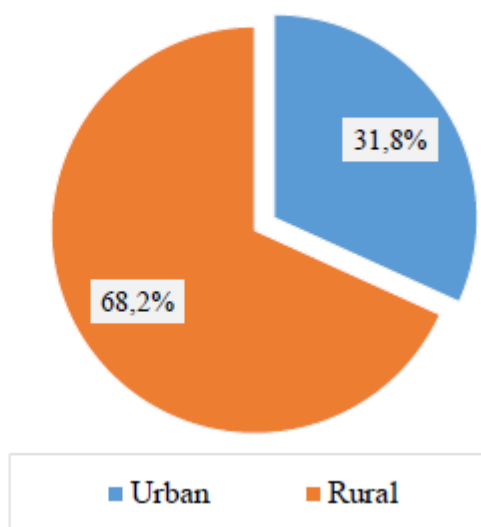
Investiția în fondul de locuințe – 2016-2019

Locuințe construite și date în folosință	1272
Locuințe existente la final 2018	217855
Locuințe construite și date în folosință	1454
Locuințe existente la final 2019	219309

Sursa : Breviar INS- DB, Raport CJ-DB -2020

O problema generală a fost și imposibilitatea de a utiliza PUG-ul în proiectarea noilor obiective de infrastructura urbană sau rurală : 90% din PUG-uri fiind cu data de valabilitate expirată, supraviețuind prin suplimente. Este bine știut faptul că în ultimile decade s-au remodelat toate configurațiile localităților având în vedere schimbarea regimului de proprietate, retrocedările parțiale¹⁹, comasarile, extensii de extravilan în intravilan , etc...

POPULAȚIA DUPĂ DOMICILIU PE MEDII LA 1 IULIE 2018



¹⁹ Retrocedările ad=integrum fiind rar posibil de realizat, din cauza obiectivelor comerciale și sau industriale edificate pe aceste terenuri, sau modificărilor majore ale clădirilor din punct de vedere utilitate și funcțiuni

Localitățile care au făcut demersuri pentru planificarea teritorială reglementată, împreună cu Consiliul Județean – DB.

An	UAT	Sursa finanțare	Lucrare	Valori totale
2019		MDRAPFE	Regulament local urbanism	176.740,00 lei
1	Branistea			
2	Crângurile			
3	Crevedia			
4	Mănești			
5	Perșinari			
6	Pietrari			
7	Potlogi			
8	Pucheni			
9	Sălcioara			
10	Slobozia Moară			
11	Tărtășesti			
12	Văleni Dâmbovița			
13	Vulcana -Băi			
2020		MDRAPFE	PUG	575.000,00 lei
1	Cojasca			
2	Crevedia			
3	Morteni			
4	Potlogi			
5	Pucheni			
6	Slobozia Moară			
7	Tărtășești			
8	Văleni -Dâmbovița			
9	Crângurile			
10	Mănești			
11	Dărmănești			
12	Hulubești			
13	Valea Lungă			
14	Dragodana			
15	Runcu			
16	Văcărești			

Sursa – Raport CJ-DB 2020

Au fost semnate contractele de finanțare pentru două proiecte privind dezvoltarea urbană și infrastructura educațională din județul Dâmbovița. Este vorba despre: „**Reconversia și refuncționalizarea terenului din vecinătatea Complexului Turistic de Natație Târgoviște prin crearea de facilități pentru recreere – Etapa I**” și „**Construire școală cu clasele 0-VIII în satul Corbii Mari,**

comuna Corbii Mari, județul Dâmbovița” inițiative ce primesc finanțare din Programul Operațional Regional 2014-2020 .

Se impune îmbunătățirea infrastructurii sportive în comunele:

Localitate	Baza sportiva	Teren sport	Sala sport	Bazin inot	Patinoar
Bucșani					
Cobia					
Doicești					
Finta					
Găești					
Gura Ocniiței					
Lungulețu					
Malu cu Flori					
Mănești					
Moroeni					
Morțeni					
Nucet					
Ocnia					
Perșinari					
Poiana					
Pucheni					
Sălcioara					
Șotânga					
Tărtășești					
Uliești					
Ulmi					
Vârfuri					
Glodeni ²⁰					

Pentru revitalizarea mediului urban ca urmare a transformării suprafețelor degradate, Primăria Municipiului Târgoviște va iniția o serie de investiții ce vor genera facilități moderne pentru recreere și petrecere a timpului liber, pe o suprafață de peste 45 de mii de metri pătrați aflată în vecinătatea Complexului Turistic de Natație. Astfel, locuitorii municipiului Târgoviște, și nu numai, vor beneficia de un parc amenajat corespunzător în care vor fi delimitate: un loc de joacă pentru copii, o zonă destinată practicării sportului în aer liber, precum și un spațiu pentru activități cultural-artistice. De asemenea, se mai are în vedere realizarea aleilor de acces, montarea de mobilier urban modern, precum și amenajarea întregii zone cu diferiți arbuști, plante ornamentale și gazon. Demersul administrației târgoviștene este sprijinit financiar în cadrul Axei prioritare 4 – „Sprijinirea dezvoltării urbane durabile”, Prioritatea de investiții 4.2 – „Realizarea de acțiuni destinate îmbunătățirii mediului urban, revitalizării orașelor,

²⁰ Aceasta din urmă este localitatea cu cele mai bune performanțe sportive din județ.

regenerării și decontaminării terenurilor industriale dezafectate (inclusiv a zonelor de reconversie), reducerii poluării aerului și promovării măsurilor de reducere a zgomotului”.

Contractul de finanțare prevede un termen de implementare de 46 de luni, de la 1 iunie 2018 până la 31 martie 2022, și are o valoare totală de **10.793.398,96 lei**. Din aceștia, peste nouă milioane de lei provin din Fondul European de Dezvoltare Regională (FEDR), peste 1,4 milioane de lei sunt alocați din bugetul național, iar cofinanțarea beneficiarului depășește suma de 215 de mii de lei.

Consiliul Județean Dâmbovița a solicitat Companiei Naționale de Investiții CNI SA includerea pe lista sinteză a obiectivului „Complex Sportiv, Municipiul Târgoviște”, având funcțiuni multiple (stadion de fotbal și atletism, sală polivalentă, terenuri de tenis, terenuri sportive în aer liber etc.) În urma discuțiilor și analizelor purtate de către reprezentanții celor două instituții, s-a inclus pe lista sinteză, într-o primă etapă, obiectivul „Stadion în Municipiul Târgoviște”, cu o valoare de 133.693.874 lei, cu TVA.

Prin acest proiect se urmărește construirea unui stadion de fotbal și atletism cu o capacitate de maxim 13.000 locuri, omologat UEFA, cu tribunele acoperite. Stadionul propus va fi dotat cu anexe sportive, facilități pentru antrenament, căi de acces circulației pietonale și carosabile, parcări, spații pentru alimentație și comerț. Consiliul Județean Dâmbovița a transmis documentele necesare și a obținut avizul favorabil al comisiei nr. 1 a consiliului tehnico-economic al Companiei Naționale de Investiții - CNI SA

2.2 Raport de teritoriu - norme de utilizare a teritoriului

În ultimii ani tema sustenabilității a acaparat atenția publică devenind un criteriu cheie pentru cei preocupați de calitatea mediului iar în ziua de azi a trecut de la un trend la o necesitate. Una dintre cele mai des citate definiții ale sustenabilității ale dezvoltării sustenabile este cea propusă de către Comisia Mondială a Mediului și Dezvoltării, condusă de către Gro Harlem Brundtland, primul-ministru al Norvegiei, în 1987, conform raportului Brundtland sustenabilitatea presupune: *“ asigurarea unei dezvoltări care să permită satisfacerea nevoilor generațiilor prezente, fără a compromite generațiile viitoare de a-și satisface abilitatea propriilor nevoi.”*

Patrimoniul industrial este o noțiune folosită din anul 1970 când TICCIH(Comitetul Internațional pentru Conservarea Patrimoniului Industrial și consultantul de specialitate al ICOMOS) oferă prima definiție. Astfel, patrimoniul industrial are următoarea semnificație *“...mărturiile culturii industriale care au semnificație istorică, tehnologică, socială, arhitecturală și științifică. Aceste mărturii pot fi clădiri, mașini și instalații, laboratoare, mori și fabrici, mine și situri pentru procesare și rafinare, depozite, locuri în care energia este generată, transmisă și folosită, structuri și infrastructuri de transport, precum și locuri folosite pentru activități sociale legate de industrie cum ar fi locuințe, lăcașuri de cult, clădiri pentru educație.”*

Orașul postindustrial și reacția față de industrie - trăim într-o eră post-industrială bazată pe tehnologie, cea mai semnificativă fiind tehnologia informațională și cea a comunicării. Prin intermediul acestora circulația informației se realizează cu o rapiditate care a făcut posibilă apariția fenomenului de globalizare.

Arheologia industrială este o metodă interdisciplinară de studiu a tuturor mărturiilor, materiale sau imateriale a documentelor, a artefactelor, a stratigrafiilor și a structurilor, a așezărilor omenești și a peisajelor urbane sau naturale²¹, create pentru sau de către procesele industriale. Aceasta se folosește de metodele de investigație cele mai potrivite pentru a crește gradul de înțelegere a trecutului și prezentului industrial. “Prima funcțiune urbană și cauza determinării a modului de viață ce constituie rațiunea de a fi a orașului sunt mijloacele de existență. De aceea, în planul oricărui oraș, prima problemă este alegerea industriilor.”²²

Spațiului industrial din România nu este subordonat unei politici unitare de administrare, este mare lipsa de politici de reabilitare la nivel administrativ și modul în care acestea se prezintă astăzi. Precum celelalte țări ale lumii, România a avut o perioadă de creștere industrială urmată, după o renunțarea la economia centralizată, de o prăbușire bruscă. Rezultatul acestui parcurs este concretizat astăzi în relicvele industriale din interiorul localităților sau în zonele industriale abandonate. Majoritatea clădirilor din patrimoniul industrial par a fi neapreciate de către comunitățile în care sunt integrate și deseori s-a ajuns la demolarea acestora sau parasirea lor, acestea transformându-se în spații reziduale și iminenta posibilitate de prăbușire.

Patrimoniului industrial a beneficiat, totuși, de o oarecare flexibilitate în intervenție în compartiment cu clădirile vechi clasate precum monumente arhitecturale. Această premisă indică importanța clădirilor în exploatarea unui nou limbaj arhitectural corelat cu rezolvarea unor probleme socio-culturale specifice zonelor destructurate din cadrul multor teritorii. Orașul este o așezare umană, un punct geografic complex, o scenă pentru acțiunile economice și culturale. Acesta deține cadrul desfășurării activităților fizice citadine dar supus unui proces perpetuum de transformare el “a fost marcat întodeauna în evoluție de raportul continuitate/discontinuitate”²³.

Omul, creatorul acestui peisaj antropic, se află în mijlocul tuturor acestor metamorfoze ca entitate individuală dar și colectivă. Ortega y Gasset în cartea sa *Revolta Maselor* își începe argumentul cu fraza: “Pe scurt: omul nu are natură, are...istorie”.

Tesutul urban prezintă disfuncții cauzate de activitățile radicale și încorporează în trama sa spații destructurate dintre care o importanță semnificativă o deține peisajul industrial inserat în cartierele de

²¹ În înțelesul prezentului document, termenul “situri” se referă la peisaje, ansambluri, clădiri, structuri, instalații și mașini, dacă acești termeni nu sunt menționați explicit.

²² Percival și Paul Goodman, Comunitas, University, of Chicago Press, Chicago, 1947)

²³ Tiberiu Florescu, Formă și Trans-formare urbană, editura universitară “Ion Mincu”, 2009, pg. 11

locuit sub forma unor “relicve arhitectonice” și, ca atare, intervențiile asupra clădirilor industriale au avut la bază acțiuni negative optându-se demolarea acestora. Motivul începerii unui asemenea demers distructiv se regăsește în factori psihologici întrucât imaginea clădirilor industriale este asociată cu cea a perioadei comuniste sau etichetată precum “fiare vechi” și dar și în factorii economici impuși de piața imobiliară.

Abordarea unei atitudini pozitive care să aibă ca scop regenerarea spațiului industrial prin reabilitare, restaurare sau reconversie²⁴, regenerarea acestor “zone gri” este un proces complex care trebuie să țină cont de toți factorii socio-culturali, economici. Siturile industriale constituie o resursă pentru orașul post-industrial, întrucât acestea dispun de suprafețe generoase cu accesibilitate și mobilitate bună. Folosirea acestor situri ar putea conduce la încetinirea procesului de expansiune a orașului și ar participa la îmbunătățirea calității vieții urbane. În prezent peisajul industrial se află la intersecția a două direcții majore de acțiune: demolare și reconstruirea, conservarea și conversia. Cele două evocă cuplul antagonic de concept : *genius loci vs. tabula rasa*.

- se dorește observare constrângerilor existente date de către spațiului industriilor ușoare și exploarea posibilităților de regenerare urbană în cadrul acelor spații care au glisat de la condiția lor periferică la cea centrală o dată cu evoluția orașului, localității
- flexibilitatea acestor clădiri în procesul de reutilizare adaptivă.

Inventarul siturilor industriale care deși au trăsături comune prezintă diversitate prin raportul lor cu societate, relația în raport cu orașul și necesitatea programului funcțional cerut de către amplasament. Factorii enumerați vor contribui la unicitatea soluției și la diferențierea formei .

Reconversia este în primul rând o schimbare de funcțiune, dar și de utilitate - deși anvelopa, conturul formei arhitecturale rămâne același (masa construcției) relațiile din interiorul sistemului socio-spațial se schimbă, elementele lui se schimbă prin schimbarea categoriei de utilizatori, și relațiile între elemente se schimbă, prin schimbarea funcțiunii și a programului arhitectural. Avem de a face deci cu un sistem socio-spațial nou, deci cu o altă formă urbană. ”²⁵

²⁴ Originea etimologică a cuvântului **conversie**, conform Oxford English Dictionary, este cuvântul latin convertere care semnifică schimbarea unei direcții (con-împreună iar vertere - întoarcere, rotație). Urmărind evoluția acestui cuvânt el este folosit în secolul al XIV-lea în Franța sub forma *conversion* din latină *conversionem* utilizat de către biserica medievală pentru a marca trecerea de la viața obișnuită la cea religioasă sau intrarea în viața monahală. Ulterior acest cuvânt în perioada pre-modernă primește mai multe semnificații care oscilează în jurul sensului primordial de întoarcere sau rotație: 1666 Philos. Trans. 1665-6 (Royal Soc.) 1 143 The conversion of Jupiter about his own axis²⁴ sau de schimbarea gândirii unei persoane față de un anumit lucru: 1712 Spectator No. 524. 5 An habitual inclination and conversion of his sight towards it.

În perioada modernă cuvântul conversie este perceput general cu noțiunea de transformare iar din anul 1921 acesta este atribuit clădirilor.²⁴

2.3 Urbanitate

Mostenirea spatiilor, sau Orasul din spatele ... Orasului : surprinderea unor instantanee din comportamentul uman sub impactul spatiului, culorii, volumului, vidului si plinului, reapropierea orasului de oamenii care il locuiesc, imblanzirea spatiului public, parcurile si gradinile ca "healing environment", comunitatea urbana privita din perspectiva unei semantici urbane, izonomia sau privilegiul centrului fata in fata cu junk-space si mahalaua – o atmosfera a altui secol si ramasitele sale; identitatea pierduta a locurilor istorice si reticenta locuitorilor in fata unei identitati nou creata de urbea contemporana. Intalnirea spatiilor produce o intersectie de simboluri de valori si de comportamente sociale- chiar si activitati de "leisure time" pot fi interpretate ca activitati culturale. Astfel, dezvoltarea personala a individului poate merge mana-n mana cu armonia vietii private, spun stiintele sociale; pentru acest motiv individului ar trebuie sa i se ofere un context socio-cultural potrivit. Nu putem interoga o generatie despre propriile obiceiuri, dorinte, nazuinte daca nu intrebam si la ce referinte s-au raportat; probabil vom observa o mostenire transformata, de ex. o cultura urbana ca atitudine la nivel personal sau la nivel comunitar in expresia culturii de Mall, ocupand un spatiu eclectic si ... acultural, in sine; la fel, din perspectiva spatiului, putem afirma ca arhitectura vernaculara a iesit, in mod fortat, din atemporal – nici nu mai inspira ! se vede clar decalajul dintre vechi si modern prin expresia volumetrica a constructiilor moderne din satele noastre. Un demers important facut de antropologie a fost si studiul locurilor de confluenta **intalnirea spatiilor** : spatiul liber – promenada, spatiul ecleziastic, spatiul laic.

Targurile, cetatile ca tip de organizare spatiala au precedat orasele. Fiecare loc a fost tributara unei influente culturale care si-a pus amprenta si i-a asigurat o identitate anume; cladirile sunt martorii intentiilor, gusturilor, starii materiale ale unei epoci... de exemplu, varietatea si bogatia ornamentelor dau fiecarei cladiri un caracter unic si o personalitate proprie in cadrul unor ansambluri urbane care au fost reprezentative pentru imaginea unui oras; este vorba de un tezaur patrimonial de arhitectura ornamentala, pictura murala exterioara, simbolistica si heraldica in piatra si culoare care vor disparea in urmatoarele decade din lipsa protectiei, din lipsa conservarii... Ornamentica fatadelor cladirilor si heraldica detinuta de acestea sunt alt izvor de informatii inedite despre o societate, despre omul care a trait intr-o anumita epoca.

- ulitele, potecile, strazile, circulatiile, de fapt relatiile dintre spatii (organice sau ierarhice) arata si relatiile dintre oameni – membri ai comunitatilor
- aliniere la estetica : verticalitate, orizontalitate, accente- fracturi aleatorii de inaltime
- cerintele specifice ale comunitatii – genius loci - spiritul locului pastrat
- complexitate si diversitate : statistici de predictabilitate privind tendinta demografica, potentialul de dezvoltare si stabilitatea zonei
- echilibrarea spatiilor aglomerate cu cele vacante, parasite, ignorate si strategiile de echitate sociala,
- dinamica socio-culturala - oameni-natura-resurse-spatiu ocupat ca intr-un ecosistem;

Tabel cu consecintele urbanismului derogativ si masuri pentru amendarea acestuia

Amendarea urbanismului derogativ	
Masuri	limitarea utilizarii abuzive a terenurilor.
	clarificari privind relatia cu dreptul de proprietate
	servituti urbanistice
	politici coerente de dezvoltare urbana
	proceduri clare de planificare : comunitate-ordinea naturii- interventie antropica-
	-relaționare interdisciplinară - toti actorii urbani/ rurali
	- PUZ-urile initiate și coordonate doar de catre APL-uri
Disfuncționalități teritoriale	
rețeaua de localitati - gradul scazut de urbanizare.	
lipsa asezarilor urbane in zona sud - est a judetului dar si in zona de nord –vest	
depopulare prin procesul accentuat de imbatranire a populatiei unor sate/comune	
lipsa de colaborare intre centrele urbane si comunele din aria de polarizare in realizarea unor investitii de importanta zonala reprezinta o a patra disfunctie.	
zona de nord - localitati insiruite in lungul drumurilor nationale DN71 si DN72A ceea ce reprezinta deplasari rutiere cu viteza scazuta si cu multe puncte de conflict	
z de sud a judetului situată in interiorul izocroniei de 1/2 h fata de centrul Bucurestiului este vidata de populatie, de forta de munca active – acestea fiind absorbate de capitală	
orasele Racari, Titu, Gaesti, sunt concurate in domeniul investitiilor de Bucuresti si orasele vecine din judetul Ilfov -Buftea si Chitila, iar Moreniul este concurat de Platforma industrială de Vest a Ploiestiului.	
gradul scazut de urbanizare al localităților	

- Sursa – prelucrare autori, PATJ-DB ediții anterioare2020

Flexibilitatea unui oras, a unei localitati nu inseamna doar expansiunea in exteriorul sau , in realitate, flexibilitatea unui loc anume este data de posibilitatea acestuia de a gazdui moduri diferite de a trai, folosinte variate, satisfacerea unor nevoi diverse, urmarind semnele morfologiilor urbane (de ex. strazile in unghi drept – sistem urban reglementat de romani) dar si morfologia comunitatilor prin decuparea obiceiurilor locale dintr-un context mai larg geo-social (migratia, ocuparea teritoriilor de catre alte popoare) etc...

Spațiul este o noțiune, o sintagmă care suportă numeroase extensii și care ridică dificultăți de interpretare tocmai pentru că aria de semnificații, care o însoțește este atât de largă. Spațiul este, pe de o parte, un concept utilizat în arhitectură și urbanism, dar și unul înscris în sfera filosofiei și în cea a sociologiei politice. Analogia cea mai interesantă, care îi surprinde adevărata sa natură este cea de *câmp*, termen împrumutat din fizică. Spațiul public poate fi, din această perspectivă, *un câmp al interacțiunii* în care se manifestă și se dezvoltă relații spațiale, socio-politice și culturale. Este, mai presus de orice, un

sistem evolutiv, în permanentă actualizare, dar mai presus de orice este un spațiu informațional, spațiul este material dar și simbolic, este entitate topografică cu geometrie variabilă, pentru că se suprapun istorii, comunități, obiceiuri, vestigii

Zonele de suprapunere s-au negociat la început, ulterior cea mai puternică valoare, cultura cu cea mai puternică identitate a cucerit locul. Mai târziu, au intervenit spațiile de tranziție care se caracterizează prin accesibilitate controlată și care au negociat, în mod indirect, modul de folosire mixt. Caracterul acestuia este dependent de semnificațiile pe care le transmite utilizatorilor.²⁶ Comunitățile civilizate păstrează, totuși, în conștiința lor Agora - aici, în spațiul public, se petrec numeroase forme de comunicare politică, se susține discursul, se dezbate și se impun măsuri politice; tot aici se consumă acțiuni și evenimente cu același caracter. În acest context, *agora* se dovedește a fi prima și cea mai adecvată configurație a spațiului public material, fiind, prin excelență, purtătoarea semnificațiilor vieții sociale și politice a orașului.

Abordarea interculturală, se arată într-o lucrare editată de Consiliul Europei²⁷ este o nouă metodologie care caută să integreze prin interogația asupra spațiului comun datele psihologiei, antropologiei, științelor socialului, politicii, culturii, istoriei. Astfel, studiile contemporane²⁸ ale antropologiei pot include :

- criteriile de integrare în complexitatea multiculturală.
- manifestarea accesului direct și nemijlocit la spațiile largi, *ocuparea Agorei*
- participarea la un eveniment în spațiu public, marker sociologic
- caracterul eclectic al mediului de intersecție *urban - peri-urban - rural*
- validarea *microtopiilor* care au pre-existat nu înseamnă neapărat atomizarea comunității, ci – mai degrabă, păstrarea cutumelor micilor comunități
- centrele urbane înseamnă o "modernă vatră a satului" și mai înseamnă și umplerea golurilor dintre culturi²⁹ într-un spațiu interactiv comun
- antropologia păstrează toate cutumele și barierele socio culturale, economice, geografice

Urbea-de-sine a stat de multe ori față-în-față cu propria comunitate, și aici amintim spațiul Romei antice, când se făcea un contratransfer conștient de pseudo-putere de la împărat către popor : dreptul și puterea de veto practicate în arenele romane. Centrul cetății se muta, pentru o perioadă, într-o arenă,

²⁶ pentru a descrie sugestiv evoluția spațiului urban, F. Choay sugerează că spațiul public a fost, pe rând, spațiu al contactului în Evul Mediu, spațiu de spectacol în perioada clasică, spațiu de circulație în era industrială și spațiu al conexiunii în timpurile noastre

²⁷ Antonio Perotti 1992

²⁸ **sondaj și statistici**, Cf. 2007, ECC Agenda Culturală Europeană – diversitate culturală și dialog intercultural, Cultura fiind cheia relațiilor internaționale; cf. Strategia de la Lisabona, EU în 2020, Cultura - un catalizator puternic (The Lisbon Treaty Article 167, paragraph 4; formerly EU Treaty Article 151)

²⁹ " *alianțele sunt provocarea viitorului*" cf. Peter Drucker

intr-un spatiu de joc. Desi, centrul cetatii era piata publica, obicei preluat din Grecia antica³⁰, Roma a incercat transgresarea importantei spatiului in functie de marcajele sociale, preluate din evenimente.

Deplasarea în timp a semnificației regenerării urbane de la simpla renovare și reabilitare a echipamentelor și zonelor urbane decăzute, spre „restructurarea formei urbane, reînnoirea bazei economice a orașelor, a imaginii sale, prin expresia unei echități sociale, prin participarea locuitorilor și integrarea lor socio-profesională într-un context multifuncțional, relevă dimensiunea strategică a regenerării urbane”. Astăzi, acesta este modul de producție a orașului, în care teritoriile devin suportul experimentelor și punerii în operă a unor strategii devenite necesare.

Condițiile urbanistice s-au modificat și ele pe parcursul ultimelor 2-3 decenii, producându-se schimbări de scară ale orașelor europene.

Antropologia culturala, desi este un depozitar valoros, inca, nu contribuie prin argumente suficiente la conservarea, protecția și valorificarea durabilă a patrimoniului cultural (mobil, imobil, tangibil, intangibil) Din aceasta perspectiva antropologia reprezintă o alternativă viabilă care furnizeaza avantaje ambivalente, pentru promovarea tradițiilor și patrimoniului cultural și natural. Antropologia prin tezaurul imens de informatie poate oricand contribui la umanizarea spatiilor publice, la imblanzirea noilor spatii urbane – mai ales la conferirea de identitate care sa anuleze vocatia unui urbanism depersonalizat, practicat in ultimii 50 de ani. “Urbanismul derogatoriu” permis prin legislația actuală pune o presiune imobiliară imensă asupra obiectivelor de patrimoniu cultural, amenințându-le identitatea și chiar existența, atunci revenirea la **genius loci** este imperios necesara, iar antropologia sa-si faca datoria. Fara aceasta inițiativa de conservare culturală cu o planificare consistentă prin care sa se restaureaza si conserve patrimoniul construit imobil cat si cel mobil , aceste spatii ameninta sa devina spatii reziduale si sa se stearga o buna parte din izvoarele care hranesc antropologia.

Municipii



TARGOVISTE – municipiu și reședință de județ.

³⁰ Agora era locul in care cei care erau cetateni cu drepturi ale cetatii grecesti isi expuneau opiniile sociale, filozofice – cu timpul Agora a devenit un simbol al cetatii, al urbei – locul central in care se petrecea un eveniment.

Resedinta domneasca si capitala intre 1396 si 1714, Târgovistea a detinut mai bine de trei secole statutul de cel mai important centru economic, politico-militar si cultural-artistice al Tarii Românești.

Săpăturile arheologice efectuate pe teritoriul și în împrejurimile orașului au dovedit că această regiune era locuită încă din neolitic. La Muzeul de Arheologie se găsesc vestigii ale culturilor din aceste vremuri, precum și din perioada bronzului și din epoca fierului - bine ilustrate în muzeu sunt podoabe, unelte și monede geto-dacice, din vremea regilor Burebista și Decebal, precum și din epoca bizantină.

Prima mențiune a orașului datează din 1396, iar primul act oficial din 1406 și aparține lui Mircea cel Bătrân, voievod al Tarii Românești, ce a opus trei decenii de rezistență în fața Imperiului Otoman, cu victorii rasunătoare. Din 1424 se păstrează prima reglementare comercială făcută de domnitorul Dan II, ce stabilește relațiile vamale ale târgovetilor locali cu alți negustori.

Vlad Tepeș urcă pe tron în 1456 și se înscrie în istorie cu victoria din 1462 împotriva sultanului Mehmet II, cuceritorul Constantinopolului. Voievodul Radu cel Mare reînălță, începând cu 1499 biserica "Sf. Nicolae din Deal", cunoscută azi ca Manastirea Dealu.

Mihai Viteazul a reușit în 1600, pentru prima oară, unirea celor trei principate românești și era recunoscut în întreaga Europă ca un apărător al creștinătății

Matei Basarab (1632-1654) a fost un mare sprijinitor al culturii. El a întărit fortificațiile orașului, a reparat vechi biserici și a construit multe altele noi. După Constantin Brâncoveanu, care a asigurat timp de un sfert de veac stabilitatea țării, a urmat un secol al domnilor fanarioti. Vechea cetate de scaun este cu adevărat parșită.

Răscoala lui Tudor Vladimirescu, din 1821, după ce strălucește la București, restabilind domniile pământene pe scaunul țării, se sfârșește trist la Târgoviste. Tudor și mulți dintre soldații săi sunt masacrați de eteriști pe locul din fața Mitropoliei, unde s-a ridicat o cruce de piatră, în amintirea lor.

Târgovistenii au participat activ la revoluția română din 1848 și au susținut toate actele politice ale unioniștilor.

Modernizarea societății românești la sfârșitul secolului al XIX-lea a însemnat un mare avans economic, ilustrat prin iluminarea orașului în 1863, inaugurarea cursei de diligente și apoi de cale ferată București-Târgoviste, înființarea primei întreprinderi industriale - Arsenalul armatei și construirea rafinăriilor de petrol.

Târgovistea și-a plătit tributul de sânge în toate marile bătălii ale națiunii: războiul de independență din 1877-1878, primul și al doilea război mondial.

Jumătate de secol de dictatură comunistă a provocat constrângeri în viața politică, socială și culturală. După 22 decembrie 1989, o nouă constituție a țării a repus viața politică pe un curs democratic.

Municipiul Târgoviste este la o distanță de 80km de Capitala țării, București (N-V) și într-o proximitate foarte avantajoasă față de aeroportul internațional Henri Coanda. Orașul este așezat la răscrucea vechilor drumuri de acces, astfel că localitatea este foarte accesibilă din toate părțile.

Asistăm în ultimii ani la un proces de transformare internă a localităților de dimensiuni mai mari și la un proces de extindere a majorității localităților, procese însoțite de următoarele fenomene:

- Reasezarea in teritoriu a populatiei, emigrarea sau plecarea temporara in alte tari a unei parti din adulti apti de munca.
- Transformari functionale in interiorul localitatilor, determinate de necesitatea implantarii constructiilor comerciale, a cladirilor de birouri, reconversia zonelor industriale sau a unitatilor industriale izolate, reconversia unitatilor militare, implantarea in teritoriu a marilor unitati comerciale, a unitatilor de depozitare si a unitatilor industriale mici si mijlocii.
- Cresterea traficului rutier ce impune necesitatea construirii de autostrazi si drumuri rapide si in subsidiar organizarea unor centuri ocolitoare a oraselor , organizarea circulatiei in localitati, rezolvarea parcarilor, amenajarea unor spatii pietonale si a unor trasee pentru biciclisti pentru a reda orasele locuitorilor lor.

Pentru a putea raspunde corect in acest context, dinamica dezvoltarii teritoriale trebuie sa fie insotita de instrumente metodologice necesare. O mare parte din problemele actuale sunt datorate faptului ca instrumentele existente nu mai sunt adecvate la viteza de dezvoltare si la contextual socio –economic actual.

In contextual dinamicii economice din ultimii ani in care principalul investitor nu mai este statul (planificare) ci investitorii privati slabiciunile sistemului legislative privind urbanismul s-au manifestat cu evidenta prin efectele pe care le-au produs asupra spatiului construit.

O caracteristica importanta a dezvoltarii teritoriale a Romaniei dupa 1990 este aceea a pierderii in parte a abordarii strategice, prevaland in general, deciziile strict ale interesului economic imediat, de obicei privat, in sensul unui liberalism prost inteles.

Prin definitie, urbanismul este o negociere intre interesul public (colectiv) si cel privat. In mod evident balanta a inceput sa se incline spre cel din urma cu efecte uneori dezastruoase asupra confortului vietii urbane sau a agresarii nepermise a unor situri unice.

2.4 Rurbanitate - Zone periurbane

Pentru a putea raspunde corect in acest context, dinamica dezvoltarii teritoriale trebuie sa fie insotita de instrumente metodologice necesare. O mare parte din problemele actuale sunt datorate faptului ca instrumentele existente nu mai sunt adecvate la viteza de dezvoltare si la contextual socio –economic actual.

In contextual dinamicii economice din ultimii ani in care principalul investitor nu mai este statul (planificare) ci investitorii privati slabiciunile sistemului legislative privind urbanismul s-au manifestat cu evidenta prin efectele pe care le-au produs asupra spatiului construit.

O caracteristica importanta a dezvoltarii teritoriale a Romaniei dupa 1990 este aceea a pierderii in parte a abordarii strategice, prevaland in general, deciziile strict ale interesului economic imediat, de obicei privat, in sensul unui liberalism prost inteles.

Prin definiție, urbanismul este o negociere între interesul public (colectiv) și cel privat. În mod evident balanța a început să se incline spre cel din urmă cu efecte uneori dezastruoase asupra confortului vieții urbane sau a agresiunii nepermise a unor situri unice.

- Reasezarea în teritoriu a populației, emigrarea sau plecarea temporară în alte țări a unei părți din adulți apti de muncă.
- Transformări funcționale în interiorul localităților, determinate de necesitatea implantării construcțiilor comerciale, a clădirilor de birouri, reconversia zonelor industriale sau a unităților industriale izolate, reconversia unităților militare, implantarea în teritoriu a marilor unități comerciale, a unităților de depozitare și a unităților industriale mici și mijlocii.
- Creșterea traficului rutier ce impune necesitatea construirii de autostrăzi și drumuri rapide și în subsidiar organizarea unor centuri ocolitoare a orașelor, organizarea circulației în localități, rezolvarea parcarilor, amenajarea unor spații pietonale și a unor trasee pentru bicicliști pentru a reda orașele locuitorilor lor.

O cultură este mare nu numai prin ea însăși, prin propriile mecanisme autoreproductive sau autocontemplative, ci și prin „metabolismul” creșterii și transformării ei, prin felul în care permite deschideri spre reverberații din exterior. Se concretizează cu acest prilej o dinamică specifică dintre închidere și deschidere, o relație pulsatorie care generează sporirea culturală. Acest raport dintre general și particular, dintre continuu și discontinuu, dintre asumare și negare trebuie actualizat. Marile arhetipuri precum și unele mărci expresive pot fi detectate în mai multe culturi. Înțelegerea din punct de vedere topologic, o cultură apare ca un șir de traduceri și transformări – interculturalitatea este aceeași „sintaxă” a culturii dar dimensionată proporțional pe măsura omului dintotdeauna și de pretutindeni.

Cultura urbană vs. rurală - atitudine la nivel personal sau la nivel comunitar – astfel, cultura urbană față-n-față cu cultura rurală va negocia sistemul de referințe pentru a putea beneficia de o înțelegere mutuală între protagoniștii acestui schimb. Elementele comune se pot converti în catalizatori ai procesului de integrare. Se va forma o competență interculturală, adică acea capacitate de a transgresa în mod optim limitele propriei culturi spre stimuli valorici străini. Competența culturală, după unii autori (Koester, 1993),³¹ presupune mai multe componente: contextul schimbului cultural, trebuințe și oportunități valorice interiorizate, motivații, cunoștințe, acțiuni promovate de protagoniști cu rezultate

³¹ (NOTA : European Commission Press release, Brussels, 26 September 2012) Commission launches strategy to boost growth and jobs in cultural and creative sectors The European Commission today presented a strategy to unlock the full potential of the cultural and creative sectors in the EU to boost jobs and growth. These sectors, which include companies and other inventors active in architecture, artistic crafts, cultural heritage, design, festivals, film and television, music, performing and visual arts, archives and libraries, publishing and radio, already account for up to 4.5% of GDP and up to 8.5 million jobs in the European Union.

dovedite: comunicarea interculturală ca posibilitati si limite insemna acel schimb sau tranzacție valorică, însoțită de înțelegerea semnificațiilor adiacente, între persoane sau grupuri care fac parte din culturi esențialmente diferite. Schimburile pot fi implicite sau explicite, inconștiente sau deliberate pentru ca fenomenul transmisiei culturale este deosebit de complex; comunicarea interculturală este cu atât mai dificilă cu cât cea mai mare parte a elementelor ei componente sunt destul de evanescente, mai puțin vizibile și mai greu comprehensibile; este drept că aspectele exterioare ale culturii (arhitectura, artele, îmbrăcămintea, ritualurile etc.) sunt ușor de reperat și cunoscute; mai rămân, însă, mentalitățile, concepțiile, idealurile – un câmp vast, aproape indeterminat.

O comunicare interculturală veritabilă cere timp și răbdare din partea protagoniștilor și cultivarea receptivității față de diferență, integrarea optimă a noutății valorice, mărirea permisivității față de alteritate, formarea unei competențe interculturale.

Urbanismul contemporan urmarește o *delimitare a spațiului privat de cel public*, a spațiului carosabil cel pietonal- desi limita este sensibila si cele doua functiuni pot contura comunitati cu interese si dinamici total diferite; pentru aceste ratiuni, complementaritatea functiunilor si utilitatilor intr-un oras este intriseca : integrarea locuirii si a destinderii cat si a activitatilor de lucru sunt conectate la planificarea unei urbanitati de calitate. Astfel a apărut importanța aratăată din ce în ce mai mult zonelor periurbane, devenit localități satelit sau "dormitoare"- deși, acestea aveau o viață și o organizare proprie. Izonomia centrului orașului nu a mai fost o atracție pentru comunitate din cauza multiplicării funcțiilor centrul a devenit zgometos; astfel, parte a comunității a preferat mărirea timpului de deplasare până la locul de munca, cumpărături sau scoala , dar casa sa se afle ceva mai departe de zgometosul oras.

Tendința este de atomizarea, de fragmentarea teritoriului. Zone noi cu densitate relativă scăzută, au apărut la marginea orașelor drept spații capabile să ofere siguranță locuitorilor și o calitate mai bună a vieții. Consecința a fost apariția unor axe noi de comunicație și centre comerciale importante. Din punct de vedere al mediului, o astfel de creștere *nu este compatibilă cu principiile dezvoltării durabile*, pentru că presupune un consum de apă sporit, energie și nu în ultimul rând terenul pe care o astfel de creștere îl implică. Creșterea spațială atrage după sine probleme sociologice din ce în ce mai complexe. Impactul negativ, se manifestă în abandonare străzii, dispariția interacțiunii fizice și sociale cotidiene. Din punct de vedere al protecției mediului, orașul dispersat induce degradarea solului natural și limitarea biodiversității.

Comunele cu potential mare de dezvoltare - migrarea catre urbanitate³² (v. harta- comune cu potential de dezvoltare)

Analogia dintre oraș și activitatea întreprinsă devine un instrument de trasare a hărților cognitive pentru oameni. Astfel, chiar și orașele cu dimensiuni modeste a căror istorie nu a întâmpinat evenimente

importante rămân în memoria oraşului sub sintaxa "...acolo unde se face..."fără a şti localizarea exactă pe hartă.

Reţeaua de aşezări din judeţ cu distanţele faţă de cei doi poli principali – reşedinţa de judeţ si capitala

Instrument informativ pentru evaluarea situaţiilor de risc sau/şi oportunitate folosind următoarele criterii :

1. Găsirea unui loc de muncă şi posibilitatea deplasării în funcţie de oferta locaţiei si distanţă
2. Selectarea unei anumite instituţii de învăţământ
3. Selectarea sprijinului în situaţii de criză
4. Dezvoltarea arealului respectiv , în funcţie de influenţele zonelor dezvoltate

Localitate		Tip localitate	Distanţa -Targoviste/km	Distanţa -Bucuresti/ km
Adâncă Aluniş Alunişu		Sat		
1	Aninoasa	reşedinţă de comună	8,4	87,1
Aninoşani Bâldana Bacesti Badeni Badulesti		Sat		
2	Baleni-Romani	reşedinţă de comună	21,6	66,8
Baleni sarbi Balteni		Sat		
3	Banesti	reşedinţă de comună	48,8	91
Baraceni Barbuceanu		Sat		
4	Bărbuleţu	reşedinţă de comună	38,7	118
Bechinesti Berevoieşti		Sat		
5	Bezdead	reşedinţă de comună	34	120
6	Bilciureşti	reşedinţă de comună	35,4	59,5
Blidari Boboci Bolovani Boteni Brâncoveanu Brădăţel		Sat		
7	Brăneşti	reşedinţă de comună	129	21

Brăteștii de Jos		Sat		
8	Braniștea	reședință de comună	32	60
Brebu		Sat		
9	Brezoale	reședință de comună	49,5	37,8
Brezoaia Broșteni – Vișina Broșteni - Bezdead Broșteni – Produlești		Sat Sat		
10	Buciumeni	resedinta de comuna	33	112
11	Bucșani	resedinta de comuna	21,1	75
Bujoreanca Bumbuia Bungetu Burduca		Sat		
12	Butimanu	resedinta de comuna	49	40,7
Butoiu de Jos Butoiu de Sus Cândești Deal		Sat		
13	Cândești Vale	resedinta de comuna	34	113
Cârlănești Călugăreni- Cobia Călugăreni - Conțești Căprioru Căpșuna Cătunu- Sălcioara Cătunu- Cornești Capu Coastei Cătanele Cazaci Cetățuia Chirca Ciocănari		Sat		
14	Ciocănești	resedinta de comuna	58	34
Coadă Izvorului		Sat		
15	Cobia	reședință de comună	22	91
Cobiuța Cocani		Sat		
16	Cojasca	reședință de comună	41,7	47,9

Cojocaru Cojoiu Colanu Colibași Comișani		Sat		
17	Conțești	reședință de comună	31,7	49,5
Copăceni		Sat		
18	Corbii Mari	reședință de comună	52,4	52,5
19	Cornățelu	reședință de comună	33,2	60,4
20	Cornești	reședință de comună	50	48
Corni Costești Costeștii din Deal		Sat		
21	Costeștii din Vale	reședință de comună	40,8	58,9
Costișata Crângași Crângurile de Jos Crângurile de Sus Crăciunești Crețu Crețulești		sat		
22	Crevedia	reședință de comună	60,8	30,3
Cricovu Dulce Cristeasca Crivățu Croitori Crovu Cucuteni Cuparu Cuza Vodă Dâmbovicioara Dârza		Sat		
23	Dărmănești	reședință de comună	30	94
Dealu Frumos Dealu Mare Decindea Decindeni Dimoiu		Sat		
24	Dobra	reședință de comună	28	67
Dobrești		Sat		
25	Doicești	reședință de comună	12	90,5

Dospinești Drăgăești-Pământeni Drăgăești-Ungureni Dragodănești		Sat		
26	Dragodana	reședință de comună	23,8	85,4
27	Dragomirești	reședință de comună	11	91
Dumbrava După Deal Fântânele Făgetu Ferestre Fețeni		Sat		
1	Fieni	Oras	28,9	108
Fierbinți		Sat		
28	Finta Mare	reședință de comună	34	64,1
Finta Veche Frasin-Deal Frasin-Vale Frasinu Fusea Gârleni		Sat		
2	Găești	Oraș	29,1	80,2
Gămănești Geangoești Gemenea-Brătulești Gheboia Gheboieni Gherghești		Sat		
29	Gherghițești	reședință de comună	22,4	88,9
Ghinești		Sat		
30	Ghirdoveni	reședință de comună	27,2	91
	Glod	Sat		
31	Glodeni	reședință de comună	19	98
Glogoveanu Gorgota Greci Grozăvești Gulia Gura Bărbulețului		Sat		
32	Gura Foi	reședință de comună	32,2	84,3
33	Gura Ocnitei	reședință de comună	13,5	83,2
34	Gura Șuții	reședință de comună	22,2	70,3

Gura Vulcanei Gușoiu Hăbeni Hagioaica Hanu lui Pală Heleșteu Hodărăști	Sat			
35 Hulubești	reședință de comună	26,5		97,5
I.L. Caragiale Iazu Ibrianu	Sat			
36 Iedera de Jos	reședință de comună	26,3		93,1
Iedera de Sus Ilfoveni Ionești Izvoarele Izvoru Izvoru Jugureni Lăculețe Lăculețe-Gară Lazuri Livezile Livezile Lucianca	Sat			
37 Lucieni	reședință de comună	11,1		89,4
38 Ludești	reședință de comună	29,3		101
Lunca Lunca	Sat			
39 Lungulețu	reședință de comună	46,6		43,2
Mânăstioara Mânăstirea Mânjina Măgura Măgura Mânăstirea	Sat			
40 Mănești	reședință de comună	39,3		58,1
Mărcești Mărginenii de Sus Mărunțișu Mătăsaru	Sat			
41 Malu cu Flori	reședință de comună	41,7		121

Malu Mierii		Sat		
Manga				
Matraca				
Meișoare				
Mereni				
Mereni				
Merii				
Merișoru				
Mesteacăn				
Micloșanii Mari				
Micloșanii Mici				
Mija				
Miloșari				
Mircea Vodă				
Mislea				
Miulești				
Moara din Groapă				
Moara Nouă				
42	Mogoșani	reședință de comună	35,9	69,5
Mogoșești		Sat		
3	Moreni	municipiu	21,7	94,9
43	Moroeni	reședință de comună	41,4	120
44	Morteni	reședință de comună	21,9	83,3
Moșia Mică		Sat		
45	Moțăieni	reședință de comună	25	104
Movila		Sat		
Movila				
Mușcel				
Neajlovu				
Nicolaești				
46	Niculești	reședință de comună	56,1	41,8
Nisipurile		Sat		
47	Nucet	reședință de comună	23,4	63,7
Ochiuri		Sat		
48	Ocnița	reședință de comună	20	90
Odaia Turcului		Sat		
49	Odobești	reședință de comună	42	55

Olteni Olteni Oncești Oreasca Pădureni Pătroaia-Deal Pătroaia-Vale	Sat			
50	Perșinari	reședință de comună	18	77,7
Petrești		Sat		
51	Petrești	reședință de comună	38	72
Piatra Picior de Munte		Sat		
52	Pietrari	reședință de comună	33	112
53	Pietroșița	reședință de comună	36,7	115
Pitaru Plopu Podu Corbencii Podu Cristinii Podu Rizii		Sat		
54	Poiana	reședință de comună	52	47
Poienița Poroinica Postârnacu Potlogeni-Deal Potlogeni-Vale		Sat		
55	Potlogi	reședință de comună	49,9	57
Potocelu Priboiu Priboiu		Sat		
56	Produlești	reședință de comună	28,2	63,9
Pucheni		Sat		
57	Pucheni	reședință de comună	47	126
4	Pucioasa	Oraș	21,6	100
Puntea de Greci Puțu cu Salcie Râncăcirov		Sat		
58	Râu Alb de Jos	reședință de comună	39,6	119
Râu Alb de Sus		Sat		
5	Răcari	Oraș	43,2	38,8
59	Răscăeți	reședință de comună	44,5	82,5
Rățești Rățoaia		Sat		
60	Răzvad	reședință de comună	9,7	82,1

61	Raciu	reședință de comună	15,8	82,3
Racovița		Sat		
Ragu				
Românești				
62	Runcu	reședință de comună	38	116
Săcueni		Sat		
Sălcioara				
Sălcioara				
Sălcuța				
Săteni				
Săvești				
Samurcași				
Saru				
Satu Nou				
Scheiu de Jos				
Scheiu de Sus				
Schela				
Serdanu				
Siliștea				
Siliștea				
Slobozia				
63	Slobozia Moară	reședință de comună	46,4	37,9
Speriețeni		Sat		
64	Șelaru	reședință de comună	60,8	80,3
Șerbăneasa		Sat		
Șipot		Sat		
65	Șotânga	reședință de comună	11,7	89,8
Ștubeie Tisa		Sat		
Șuța Seacă				
Șuvița				
Stătești				
Stavropolia				
Străoști				
Stratonești				
Suduleni				
Sultanu				
Suseni-Socetu				
6	TÂRGOVIȘTE	reședință de județ	0	83
66	Tărtășești	reședință de comună	60,1	29,4
67	Tătărani	reședință de comună	23,1	102
68	Teiș	reședință de comună	7,7	85,9
Telești		Sat		
69	Tețcoiu	reședință de comună	38,9	68,6

7	Titu	Oraș	36	54
	Toculești Tomșani Tunari Udrești	Sat		
70	Uliești	reședință de comună	48,5	60,8
	Ulmetu	Sat		
71	Ulmi	reședință de comună	5,3	75,9
	Ungureni Ungureni Ungureni Ungureni Urseiu Urziceanca Vârfureni	Sat		
72	Vârfuri	reședință de comună	31,8	110
73	Văcărești	reședință de comună	90,2	5,7
74	Văleni-Dâmbovița	reședință de comună	45	124
	Vadu Stanchii Valea Valea Caselor Valea Dadei Valea Largă Valea Leurzii Valea lui Dan	Sat		
75	Valea Lungă-Cricov	reședință de comună	34,6	120
	Valea Lungă-Gorgota Valea Lungă-Ogrea Valea Mare Valea Mare	Sat Sat Sat Sat		
76	Valea Mare	reședință de comună	37,8	89,9
	Valea Morii Valea Voievozilor Viforâta Viișoara	Sat		
77	Vișina	reședință de comună	45	79
78	Vișinești	reședință de comună	41	128
	Vizurești	Sat		
79	Vlădeni	reședință de comună	34,5	65
	Vlăsceni Voia	Sat		
80	Voinești	reședință de comună	29,1	108
	Vulcana de Sus	Sat		

81	Vulcana-Băi	reședință de comună	22	101
82	Vulcana-Pandele	reședință de comună	16	94,8
Vultureanca Zăvoiu Zidurile		Sat		

Prelucrare pe baza datelor (PATJ-DB, ASDB, Google map- E-Terra)

Capitolul 3. Economia Județului Dâmbovița

3.1 Principalele domenii ale economiei

3.2 IMM- dinamica antreprenorială în evoluția domeniilor³³ -

3.3 Microzonele industriale

3.4 Sectorul agricol

3.5 Analiza SWOT

3.1 Principalele domenii ale economiei

Economia județului este complexă, industria prelucrătoare deține ponderea predominantă în producția industrială a județului cu activități preponderente în fabricarea de echipamente electrice, industria metalurgică, construcții metalice, fabricarea materialelor de construcție și a altor produse din minerale nemetalice, industria textilă și de confecții, industria chimică, industria alimentară.

În anul 2018, populația activă număra 192,1 mii persoane, reprezentând circa 36,7% din populația totală a județului. Față de anul 2015 s-a înregistrat o scădere a numărului persoanelor active cu 6,8 mii persoane. În populația activă femeile dețineau o pondere mai scăzută comparativ cu bărbații (42,5% femei față de 57,5% bărbați). În totalul populației active, populația ocupată deținea o pondere de 95,8%. În anul 2018 populația ocupată a scăzut față de anul 2015 cu 0,5 mii persoane. Categoria salariaților

³³ Domenii – harta vectorizata

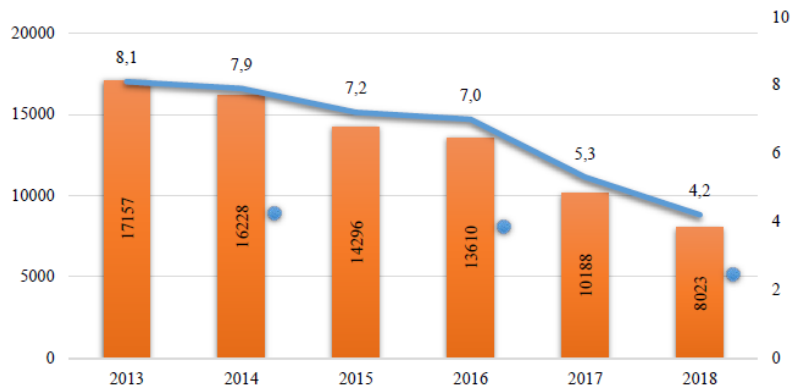
reprezenta 45,0% din totalul populației ocupate în anul 2018. Rata de activitate a populației în vârstă de 15-64 ani a fost în anul 2018 de 61,2% și a înregistrat valori mai ridicate pentru populația masculină (66,6%, față de 55,1% pentru populația feminină). În anul 2018 rata de ocupare a populației în vârstă de 15-64 ani a fost de 58,6%, situând județul Dâmbovița sub rata de ocupare înregistrată la nivel național (68,7%).

În anul 2018 numărul mediu al salariaților a fost de 80,8 mii persoane, în creștere cu 3,2 mii persoane comparativ cu anul 2017. Distribuția salariaților pe sectoare economice arată că, în anul 2018, 60,3% se regăseau în servicii, respectiv în sectorul terțiar. În sectorul secundar (industrie și construcții) lucrau 37,3% din salariați, în creștere cu 0,2% față de anul precedent. Ponderea numărului de salariați care și-au desfășurat activitatea în ramurile agricole (sectorul primar) a fost de 2,4%, la fel ca și în anul precedent.

Angajați pe domenii /Breviar INS – DB

Activitatea (secțiuni CAEN Rev.2)	mii persoane					
	2016		2017		2018	
	Total	din care: femei	Total	din care: femei	Total	din care: femei
Total	180,3	74,4	181,3	75,4	184,1	77,9
Agricultură, silvicultură și pescuit	48,9	25,4	49,3	25,4	49,7	26,2
Industria	51,7	15,6	51,3	15,5	52,0	16,5
Industria extractivă	1,5	0,2	1,4	0,2	1,5	0,2
Industria prelucrătoare	47,4	14,8	46,9	14,8	47,6	15,7
Producția și furnizarea de energie electrică și termică, gaze, apă caldă și aer condiționat	0,6	0,1	0,7	0,4	0,6	0,1
Distribuția apei; salubritate, gestionarea deșeurilor, activități de decontaminare	2,2	0,5	2,3	0,4	2,3	0,5
Construcții	6,4	0,8	6,7	0,7	6,5	0,7
Comerț cu ridicata și cu amănuntul; repararea autovehiculelor și motocicletelor	27,5	10,8	26,9	11,3	26,8	11,2
Transport și depozitare	12,1	0,9	12,5	0,9	13,3	1,0
Hoteluri și restaurante	3,2	1,6	3,4	1,9	3,5	2,0
Informații și comunicații	0,7	0,3	0,7	0,3	0,8	0,3
Intermedieri financiare și asigurări	0,7	0,6	0,7	0,6	0,8	0,6
Tranzacții imobiliare	0,4	0,2	0,5	0,2	0,4	0,2
Activități profesionale, științifice și tehnice	2,0	1,0	2,2	1,0	2,0	1,0
Activități de servicii administrative și activități de servicii suport	5,4	2,0	5,3	1,8	5,7	1,9
Administrație publică și apărare; asigurări sociale din sistemul public	4,2	2,4	4,3	2,5	4,4	2,6
Învățământ	7,9	5,6	7,8	5,6	8,1	5,9
Sănătate și asistență socială	6,8	5,8	7,1	6,1	7,4	6,2
Activități de spectacole, culturale și recreative	0,6	0,4	0,7	0,5	0,9	0,5
Alte activități ale economiei naționale	1,8	1,0	1,9	1,1	1,8	1,1

Persoane - mii persoane 2018/ Breviar DB



Numărul șomerilor înregistrați a avut o evoluție descendentă de la 13610 persoane în anul 2016, la 6624 persoane la finele anului 2019. Rata șomajului la sfârșitul anului 2019, cu o valoare de 3,4% situează Dâmbovița printre județele cu o rată de șomaj superioară mediei înregistrată la nivel național (3,0%). În totalul șomerilor înregistrați, bărbații reprezintă majoritatea (51,5%, la sfârșitul anului 2019). Șomajul a afectat în principal muncitorii și persoanele cu nivel mediu de pregătire și mai puțin pe cele cu studii superioare. Astfel în anul 2019, muncitorii reprezentau 74,6% din totalul șomerilor, persoanele cu studii medii 21,9% și numai 3,5% persoanele cu studii superioare. În anul 2019, numărul șomerilor neindemnizați a fost de 5552, deținând ponderea de 83,8% din numărul total de șomeri înregistrați.

În anul 2018, valoarea indicelui câștigului salarial real a fost de 160,6% față de anul 1990, în creștere cu 10,8 puncte procentuale comparativ cu anul precedent. În anul 2018, la nivelul județului Dâmbovița, cel mai bine au câștigat salariații din industria extractivă, producția și furnizarea de energie electrică și termică, gaze, apă caldă și aer condiționat, activitățile de intermediari financiare și asigurări, etc. Cele mai mici câștiguri salariale s-au realizat în activitățile: hoteluri și restaurante, de servicii administrative, de spectacole, culturale etc.

În anul 2019, rata medie anuală a inflației a fost de +3,8%, fiind influențată în principal de scumpirea produselor alimentare, a energiei, combustibililor și tutunului, precum și a serviciilor de apă, canal, salubritate. Tendința crescătoare a fost mai pronunțată pentru prețurile de consum ale produselor alimentare, indicele mediu anual corespunzător acestora fiind de 104,7 cu 0,9 puncte procentuale mai mare față de același indice din anul 2018. În cazul produselor nealimentare indicele mediu anual din anul 2019 a fost de 103,2%, iar cel pentru servicii a ajuns la valoarea de 103,9%.

PIB Romania

9.2 PRODUSUL INTERN BRUT, PE CATEGORII DE RESURSE (LA NIVEL NAȚIONAL)

CAEN Rev. 2	milioane lei prețuri curente		
	2016	2017	2018
Agricultură, silvicultură și pescuit	31077,8	37003,6	41494,2
Industria extractivă; industria prelucrătoare; producția și furnizarea de energie electrică și termică, gaze, apă caldă și aer condiționat; distribuția apei; salubritate, gestionarea deșeurilor, activități de decontaminare	183778,0	203682,7	216955,9
Construcții	46250,5	44182,5	52254,8
Comerț cu ridicata și cu amănuntul; repararea autovehiculelor și motocicletelor; transport și depozitare; hoteluri și restaurante	135982,3	158020,2	172039,7
Informații și comunicații	38988,8	46906,2	51227,7
Intermedieri financiare și asigurări	26055,7	20982,8	23664,3
Tranzacții imobiliare	62830,5	68859,4	71259,6
Activități profesionale, științifice și tehnice; activități de servicii administrative și activități de servicii suport	52698,7	64652,9	73245,1
Administrație publică și apărare; asigurări sociale din sistemul public; învățământ; sănătate și asistență socială	86257,2	105705,3	127651,6
Activități culturale și spectacole; reparații de produse de uz casnic și alte servicii	22453,4	26646,7	30974,3
Valoarea adăugată brută⁽¹⁾ (VAB)	686372,9	776642,3	860767,2
Produs intern brut (PIB) - total	765135,4	857895,7	952396,8
Produs intern brut pe locuitor⁽²⁾ - (lei)	38826,7	43788,8	48910,9⁽³⁾
Venit național brut	747023,2	840366,1	930421,9

PIB – Regiune

9.3 PRODUSUL INTERN BRUT ÎN REGIUNEA SUD - MUNTENIA

CAEN Rev. 2	milioane lei prețuri curente		
	2015	2016	2017
Agricultură, silvicultură și pescuit	5858,4	5824,2	6859,5
Industria extractivă; industria prelucrătoare; producția și furnizarea de energie electrică și termică, gaze, apă caldă și aer condiționat; distribuția apei; salubritate, gestionarea deșeurilor, activități de decontaminare	28743,4	32924,7	33105,9
din care: industria prelucrătoare	25366,4	30279,8	29638,1
Construcții	4356,5	4767,6	4809,4
Comerț cu ridicata și cu amănuntul; repararea autovehiculelor și motocicletelor; transport și depozitare; hoteluri și restaurante	13262,3	14962,4	17262,3
Informații și comunicații	939,8	821,5	910,5
Intermedieri financiare și asigurări	892,9	1120,9	882,8
Tranzacții imobiliare	7934,7	8212,0	8415,6
Activități profesionale, științifice și tehnice; activități de servicii administrative și activități de servicii suport	4477,2	4146,3	5032,7
Administrație publică și apărare; asigurări sociale din sistemul public; învățământ; sănătate și asistență socială	7785,9	9475,1	11917,2
Activități culturale și spectacole; reparații de produse de uz casnic și alte servicii	1895,0	1741,4	2146,2
Valoarea adăugată brută⁽¹⁾ (VAB)	76146,1	83996,1	91342,1
Produs intern brut (PIB) - total	86633,2	93684,9	100917,7
Produs intern brut pe locuitor⁽²⁾ - (lei)	28428,8	31041,2	33808,4⁽³⁾

PIB – Dambovița

9.4 PRODUSUL INTERN BRUT ÎN JUDEȚUL DÂMBOVIȚA

CAEN Rev. 2	milioane lei prețuri curente		
	2015	2016	2017
Agricultură, silvicultură și pescuit	941,3	927,3	996,2
Industria extractivă; industria prelucrătoare; producția și furnizarea de energie electrică și termică, gaze, apă caldă și aer condiționat; distribuția energiei electrice și termice, gaze și aer condiționat; distribuția energiei electrice și termice, gaze și aer condiționat; distribuția energiei electrice și termice, gaze și aer condiționat; distribuția energiei electrice și termice, gaze și aer condiționat	4147,5	4445,3	4914,5
din care: industria prelucrătoare	3934,9	4235,4	4656,3
Construcții	381,2	409,1	366,9
Comerț cu ridicata și cu amănuntul; repararea autovehiculelor și motocicletelor; transport și depozitare; hoteluri și restaurante	2700,0	3026,2	3531,4
Informații și comunicații	61,3	73,1	77,2
Intermedieri financiare și asigurări	122,7	123,8	100,7
Tranzacții imobiliare	761,4	1127,0	793,0
Activități profesionale, științifice și tehnice; activități de servicii administrative și activități de servicii suport	508,7	505,7	696,3
0Administrație publică și apărare; asigurări sociale din sistemul public; învățământ; sănătate și asistență socială	1242,6	1494,5	1843,8
Activități culturale și spectacole; reparații de produse de uz casnic și alte servicii	222,0	185,3	240,4
Valoarea adăugată brută⁽¹⁾ (VAB)	11088,7	12317,3	13560,4
Produs intern brut (PIB) - total	13004,1	13739,9	14998,0
Produs intern brut pe locuitor⁽²⁾ - (lei)	24883,0	26524,8	30066,6⁽³⁾

Producția de mărfuri – cifre absolute

	2013	2014	2015	2016	2017	2018
Decembrie față de						
- octombrie 1990=100						
Total	403282,05	406618,98	402822,65	400641,3	413927,4	427451,77
Mărfuri alimentare	287699,27	286516,65	268762,68	270586,7	281588,0	290312,98
Mărfuri nealimentare	444428,33	449986,89	458748,78	454738,6	473429,5	491192,70
Servicii	746745,08	763544,81	781979,76	767688,2	769364,9	788164,29
- decembrie anul precedent =100						
Total	101,6	100,8	99,1	99,5	103,3	103,3
Mărfuri alimentare	98,2	99,6	93,8	100,7	104,1	103,1
Mărfuri nealimentare	103,6	101,3	101,9	99,1	104,1	103,8
Servicii	103,4	102,3	102,4	98,2	100,2	102,4
Anul precedent = 100						
Total	104,0	101,1	99,4	98,5	101,3	104,6
Mărfuri alimentare	103,0	98,4	96,2	97,4	102,5	103,8
Mărfuri nealimentare	105,2	102,5	100,9	99,0	101,4	106,2
Servicii	103,2	103,2	102,0	99,2	99,2	102,5
Rata medie lunară a inflației						
Total	0,1	0,1	-0,1	0,0	0,3	0,3
Mărfuri alimentare	-0,2	0,0	-0,5	0,1	0,3	0,3
Mărfuri nealimentare	0,3	0,1	0,2	-0,1	0,3	0,3
Servicii	0,3	0,2	0,2	-0,2	0,0	0,2
Rata medie anuală a inflației						
Total	4,0	1,1	-0,6	-1,5	1,3	4,6
Mărfuri alimentare	3,0	-1,6	-3,8	-2,6	2,5	3,8
Mărfuri nealimentare	5,2	2,5	0,9	-1,0	1,4	6,2
Servicii	3,2	3,2	2,0	-0,8	-0,8	2,5
Rata inflației la sfârșitul anului						
Total	1,6	0,8	-0,9	-0,5	3,3	3,3
Mărfuri alimentare	-1,8	-0,4	-6,2	+0,7	4,1	3,1
Mărfuri nealimentare	3,6	1,3	1,9	-0,9	4,1	3,8
Servicii	3,4	2,3	2,4	-1,8	0,2	2,4

3.2 IMM- dinamica antreprenorială în evoluția domeniilor³⁴ -

În anul 2018 numărul societăților comerciale active era de 8300, în creștere cu 14,4% comparativ cu anul 2016. Din numărul total al societăților comerciale active, 31,3% funcționau în comerț, 15,0% în transport și depozitare, 11,6% în industrie, 10,3% în construcții, 8,8% în activități profesionale, științifice și tehnice, etc.³⁵

Industria, a cărei contribuții la valoarea adăugată brută a fost de peste 36,2%, (în anul 2017), realizează o gamă largă de produse, de la bunuri de uz curent sau de folosință îndelungată pentru populație, la bunuri intermediare și până la bunuri de capital necesare procesului investițional. Cele mai mari creșteri în anul 2019, au cunoscut ramurile: fabricarea autovehiculelor de transport rutier, fabricarea altor produse din minerale nemetalice, fabricarea de mobilă, etc.³⁶

IMM – salariați -....

	2013	2014	2015	2016	2017	număr 2018
Întreprinderi active	6455	6728	6945	7257	7823	8300
Micro (0-9 salariați)	5732	6023	6211	6484	7046	7511
Mici (10-49 salariați)	594	586	616	653	656	664
Mijlocii (50-249 salariați)	113	102	100	104	104	107
Mari (peste 250 salariați)	16	17	18	16	17	18

Volumul valoric al comerțului intern/extern al județului Dâmbovița a înregistrat în anul 2019 următoarea evoluție: exporturile FOB au înregistrat o valoare de 657,5 mil. euro (în creștere cu 5,3% față de anul 2016), iar importurile CIF au fost de 654,9 mil. euro (în creștere cu 18,0% față de anul 2016), soldul balanței comerciale în aceste condiții fiind de +2,6 mil. euro. Cele mai căutate mărfuri la export au fost: mașini, aparate și echipamente electrice, metale comune și articole din acestea (fontă, fier și oțel), materiale textile și articole din acestea, produse ale industriei chimice și ale industriilor conexe, etc. Mărfurile care au fost cel mai mult căutate la import au fost: mașini, aparate și echipamente electrice, metale comune și articole din acestea, materiale plastice, cauciuc și articole din acestea, materii textile.³⁷

³⁴ Domenii – harta vectorizata

³⁵ Breviar INS - DB

³⁶ Breviar INS-DB

³⁷ Breviar INS - DB

Angajați pe tipuri de activități – Breviar INS -DB

Activitatea (secțiuni CAEN Rev.2)	iei /salariat		
	2016	2017	2018
Total	2397	2776	3704
Agricultură, silvicultură și pescuit	2116	2579	3550
Industrie	2653	2903	3742
Industrie extractivă	4919	5183	6529
Industrie prelucrătoare	2479	2745	3536
Producția și furnizarea de energie electrică și termică, gaze, apă caldă și aer condiționat	4213	4421	5803
Distribuția apei; salubritate, gestionarea deșeurilor, activități de decontaminare	2227	2472	3401
Construcții	2026	2215	2633
Comerț cu ridicata și cu amănuntul; repararea autovehiculelor și motocicletelor	1789	2178	2958
Transport și depozitare	2165	2423	3161
Hoteluri și restaurante	1401	1704	2320
Informații și comunicații	3146	2811	3494
Intermedieri financiare și asigurări	3670	3978	5320
Tranzacții imobiliare	2852	2442	3877
Activități profesionale, științifice și tehnice	3049	3157	3974
Activități de servicii administrative și activități de servicii suport	1669	1988	2597
Administrație publică și apărare; asigurări sociale din sistemul public	3471	4505	6295
Învățământ	2614	3096	4344
Sănătate și asistență socială	2717	3485	5004
Activități de spectacole, culturale și recreative	1801	2205	3098
Alte activități ale economiei naționale	1682	1923	2592

Ecosistemele antreprenoriale au la bază cultura zonei, politicile de activare a afacerilor, calitatea conducerii locale, disponibilitatea finanțărilor adecvate pentru afaceri, calitatea capitalului uman, existența piețelor favorabile și o gamă largă de sprijin instituțional și de infrastructură.

Modificările structurale din societate elimină limitele tradiționale dintre ocuparea forței de muncă, întreprinderi și antreprenariat.

Elementele de dezvoltare din domeniul tehnologiei, conectivității, corelate cu dorințele și așteptările angajaților și angajatorilor, creează schimbări semnificative în ceea ce privește natura muncii și contractele formale și informale dintre angajator și angajați.³⁸

Aceste schimbări dau naștere unei întregi generații de liber profesioniști.

Suprapunând acestor schimbări câteva dintre cele mai largi modificări din societate³⁹ - precum și creșterea lentă a salariilor, creșterea costurilor vieții în marile orașe ale lumii și creșterea comunității freelancerilor, este ușor să vedem cum pot acestea să sprijine dezvoltarea în viitor a orașelor mici și periferice.⁴⁰

³⁸ (a se vedea, de exemplu, articolul [Pregătirea pentru Viitorul Muncii](#), World Economic Forum, 2016).

³⁹ Prezentul context pandemic

⁴⁰ exemplu, vezi [Cele Patru Tendințe care vor schimba modul în care lucrăm până în 2021](#), Fast Company, 2015).

Aceste schimbări dau naștere și unui vocabular complet nou. Sintagme precum „forța de muncă independentă” au apărut pentru a descrie gama de relații contractuale diferite dintre indivizii și diferite tipuri de afaceri. Numărul de solo-antreprenori - sau „soprenori” - este în creștere. Termeni precum „gigeri” au apărut pentru a defini indivizii care lucrează în economia colaborativă și păstrează simultan și un loc de muncă tradițional, în regim part-time⁴¹

Sisteme convenționale de angajare- tablou general

Activitatea (diviziuni CAEN Rev.2)	persoane		
	2016	2017	2018
Industria - total	24240	25670	26727
Industria extractivă	1449	1429	1431
Extracția petrolului brut și a gazelor naturale	1141	1065	1002
Alte activități extractive	282	339	317
Activități de servicii anexe extracției	26	25	112
Industria prelucrătoare, din care :	20600	21941	22965
Ind. alimentară	2109	2189	2024
Fabricarea băuturilor	14	3	11
Fabricarea produselor textile	1341	1493	1601
Fabricarea articolelor de îmbrăcăminte	2600	2190	2253
Prelucrarea lemnului , cu excepția mobilei	602	696	769
Fabricarea hârtiei și a produselor din hârtie	468	583	582
Tipărirea și reproducerea pe suport a înregistrărilor	155	200	177
Fabricarea substanțelor și a produselor chimice	522	535	549
Fabricarea produselor din cauciuc și mase plastice	1444	1724	2011
Fabricarea altor produse din minerale nemetalice	940	1127	1237
Industria metalurgică	2271	2302	2353
Industria construcțiilor metalice	2321	2534	2550
Fabricarea calculatoarelor și a produselor electronice și optice	77	74	82
Fabricarea echipamentelor electrice	3610	3763	4032
Fabricarea de mașini, utilaje și echipamente N.C.A.	484	508	651
Fabricarea autovehiculelor de transport rutier	412	453	497
Fabricarea altor mijloace de transport	299	284	280
Fabricarea de mobilă	459	648	610
Alte activități industriale N.C.A.	26	86	91
Repararea, întreținerea și instalarea mașinilor și echipamentelor	371	464	512
Producția și furnizarea de energie electrică și termică,gaze, apă caldă și aer condiționat	616	622	646
Distribuția apei, salubritate, gestionarea deșeurilor, activități de decontaminare	1575	1678	1685
Captarea, tratarea și distribuția apei	669	671	642
Colectarea și epurarea apelor uzate	193	200	214
Colectarea, tratarea și eliminarea deșeurilor	713	807	829

Sursa ASDB- 2020

Educație on-line inovatoare a inventat termenii „**nano-degree**” și „**nano-job**” pentru a descrie nevoile de învățare la nivel individual și natura sarcinilor de lucru pe termen scurt din industria tehnică. Prin estomparea liniilor de demarcație dintre ocuparea forței de muncă, întreprinderi și antreprenoriat, multe orașe care gândesc în perspectivă trebuie să își reconsidere programele tradiționale de ocupare a forței de muncă și antreprenoriat furnizate anterior locuitorilor lor.

Programele de angajare trebuie să includă din ce în ce mai mult conținut din domeniul antreprenoriatului, pentru a sprijini participanții să dobândească abilitățile necesare pentru a supraviețui pe o piață a muncii din ce în ce mai complexă. În mod similar, programele de antreprenoriat trebuie să se adapteze pentru a se potrivi mai bine numărului crescând de freelanceri și întreprinzători

⁴¹ Cel mai adaptiv sistem în contextul pandemic

independenți care se alătură programelor lor și să țină cont de modelele inovatoare de afaceri pe care întreprinderile ar putea să le adopte. Trebuie doar să tastați expresia „instrumente pentru soloprenori” pe internet pentru a înțelege cât de diferite sunt nevoile lor față de cele ale companiilor „tradiționale”.

- **Înființarea unui sistem de sprijin „generalist”:** ⁴² oferă un serviciu *universal* disponibil pentru toți cetățenii orașului care, între 2004 și 2016, a sprijinit peste 100 000 de participanți stabiliți în peste 18 000 de companii și creat peste 32.000 de locuri de muncă. Acesta funcționează pentru că este deschis tuturor oamenilor și livrează un mix de servicii on-line, la fața locului și de tip „one-to-many” pentru oricine dorește să își înceapă propria afacere. În plus, oferă servicii specializate de asistență pentru anumite grupuri pe care doresc să le încurajeze, precum femeile antreprenor sau persoanele ce provin din medii defavorizate.

- **Stimularea antreprenoriatului social:** ⁴³ abordare la nivelul orașului privind dezvoltarea cooperativă, construind noi parteneriate între serviciile publice și localnici, în scopul promovării participativității serviciilor locale și oferirii unui grup cât mai larg de locuitori ai orașului șansa de a conduce sau de a deveni acționar într-o întreprindere socială. Raza de acțiune a programului este impresionantă, ajutând locuitorii locali să analizeze modul în care antreprenoriatul social poate veni în sprijinul comunității lor pentru a face față provocărilor de la nivel local. Stimularea antreprenoriatului social pentru a ajuta oamenii în depășirea dificultăților înregistrate la nivel local poate sprijini indivizii să obțină experiența de a conduce o afacere, fără a-și asuma însă toate riscurile ce derivă din aceasta (datorită lucrului în parteneriat).

- **Sprijinirea industriilor creative și culturale:** B program dedicat înființării ⁴⁴ întreprinderilor creative, a primit peste 500 de aplicații în ultimii 7 ani, sprijinind peste 80 de întreprinderi cu o rată de supraviețuire de 81%. Metodologia de acordare a sprijinului pentru întreprinderile care participă la acest program constă în organizarea unei competiții dedicate planurilor de afaceri, ce a înregistrat un succes deosebit în stimularea ideilor de afaceri creative de pe piață și în investirea în proiecte de succes care au constituit structura culturală a orașului (consolidând în continuare reputația Bolognei ca reper cultural și atrăgând totodată elemente de creativitate).

- **Construind pe baza punctelor forte și a elementelor strategice ale unei anume locații – oraș programul ”cresterea albastră”⁴⁵,** urmărește stimularea creșterii inovației și antreprenoriatului în sectorul maritim. Aceasta dorește să consolideze și să valorifice unele dintre elementele sectoriale și

⁴² Barcelona, antreprenoriat incluziv

⁴³ Program Glasgow -În mod similar, programele de antreprenoriat trebuie să se adapteze pentru a se potrivi mai bine numărului crescând de freelanceri și întreprinzători independenți care se alătură programelor lor și să țină cont de modelele inovatoare de afaceri pe care întreprinderile ar putea să le adopte. Trebuie doar să tastați expresia „instrumente pentru soloprenori” pe internet pentru a înțelege cât de diferite sunt nevoile lor față de cele ale companiilor „tradiționale”. ⁴³ Exemplu Bologna

⁴⁵ Orasul Pireus-exemplu practic

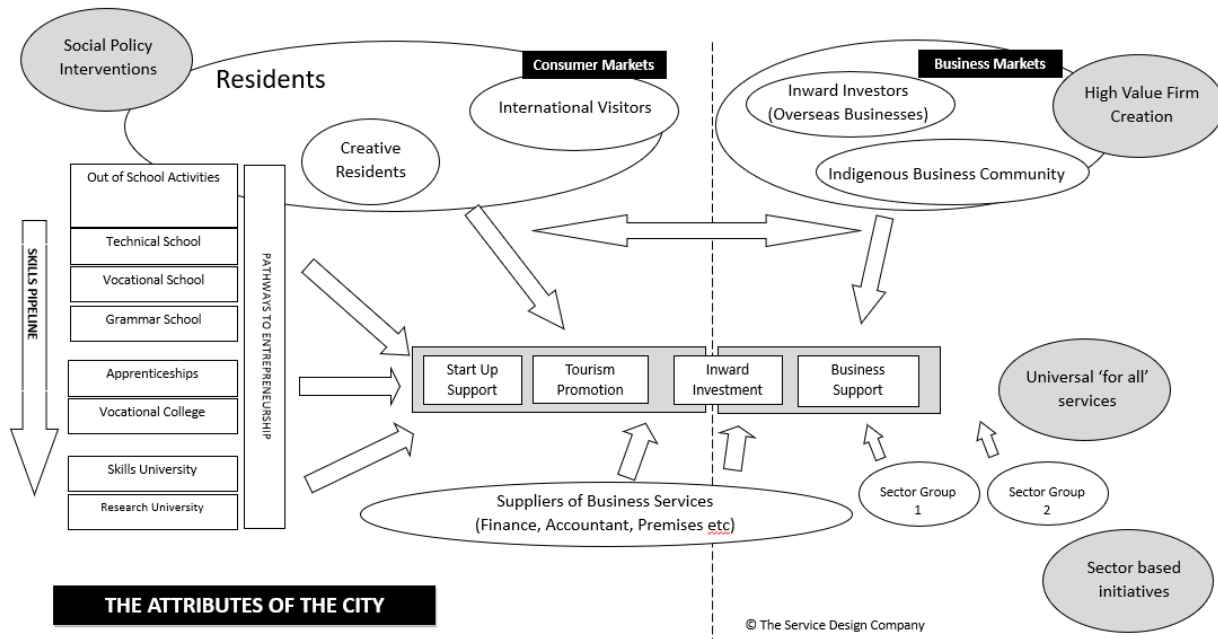
strategice (topografice) de succes ale oraşului. Fiind un program de inovare tematic, funcţionează, de asemenea, în baza unei competiţii între planuri de afaceri, sprijinund aplicanţii de succes în demararea activităţilor propuse.

Din cauza naturii schimbătoare a relaţiei dintre angajator şi angajat, oraşele trebuie, de asemenea, să încerce să încorporeze o cultură antreprenorială mult mai profundă, să încerce să se asigure că sunt echipate cu o structură mai independentă, şi că deţin abilităţile de rezolvare a problemelor, de business şi totodată creativitatea necesară pentru a supravieţui în acest nou peisaj al pieţei muncii.

Procesele de colaborare cu tinerii antreprenori au trebuit să devină mai colaborative şi mai bazate pe experienţă decât programele tradiţionale de start-up – includerea elementelor de tip hackaton sau întâlniri informale, mai degrabă decât orientarea exclusiv către cursuri de formare şi sesiuni de consiliere. În cele din urmă, din cauza naturii schimbătoare a relaţiei dintre angajator şi angajat, oraşele trebuie, de asemenea, să încerce să încorporeze o cultură antreprenorială mult mai profundă, să încerce să se asigure că sunt echipate cu o structură mai independentă, şi că deţin abilităţile de rezolvare a problemelor, de business şi totodată creativitatea necesară pentru a supravieţui în acest nou peisaj al pieţei muncii.

Procesele de colaborare cu tinerii antreprenori au trebuit să devină mai colaborative şi mai bazate pe experienţă decât programele tradiţionale de start-up – includerea elementelor de tip hackaton sau întâlniri informale, mai degrabă decât orientarea exclusiv către cursuri de formare şi sesiuni de consiliere.

Selecting your mix of entrepreneurship interventions and getting the system to work together



3.3 Microzone industriale

Parc Industrial Moreni – a fost înființat prin divizarea S.C. „Automecanica Moreni” S.A. – uzină din cadrul CN ROMARM SA, parcul industrial a avut și are ca obiectiv principal crearea de locuri de muncă într-o zonă puternic afectată de șomaj. Moreni Parc Industrial SA – societate administrator cu personalitate juridică, având ca acționar unic Consiliul Județean Dâmbovița, și-a început activitatea în anul 2002, cu un capital social în valoare de 608 280 lei.

La finele anului 2019, societatea are un capital social de 5.052.570 lei, divizat în 505257, acțiuni nominative, cu o valoare nominală de 10 lei fiecare, de 8,3 ori mai mare decât la înființare. Parcul industrial dispune de o suprafață totală de 25,2 ha, teren din care:

- 14,7 ha operațional în regim de brown field (din suprafața de 14,7 ha, nu este operațională o suprafață de 29045 mp, pe care este construită pista probe dinamice, panta transversală și bazinul apă (pentru verificări nautice), tot în această zonă sunt și hale construite de rezidenți (Geoma, Asuc, Elit Parc, Lease Management)

- toată suprafața construită, de 29.282 mp, face obiectul contractelor de închiriere.

- 10,5 ha suprafață transferată în regim de green field (3 ha sunt neoperaționale, terenul fiind străbătut de conducte de transport ale societății Transgaz SA, 2,5 ha reprezintă suprafața drumului asfaltat de acces și canalul Bana-Teiș)

- Suprafața de 5,5 ha, face obiectul contractelor de suprafață cu societățile : **ASUC, DRUPAS, COD GAZ și URBIOLED.**

- **SC PARC INDUSTRIAL PRIBOIU SA**, cu sediul în comuna Brănești, sat Priboiu, este organizat ca societate pe acțiuni, cu capital integral de stat, Consiliul Județean Dâmbovița fiind acționar unic.

- Parcului Industrial Priboiu i s-a suplimentat puterea energiei electrice , de la 500 MWH la 700 MWH, (gradul de acoperire la clădiri de 94,27% și un grad de acoperire la terenuri de 17,93% , stabilit ca și în anul 2018), pentru a putea susține în condiții optime parametrii de lucru pentru beneficiarii locației

- SC YPRADO PRODUCTION SRL - producție de profil extrudate pentru tâmplărie aluminiu, PVC și pereți cortină

- SC GEORGE MATHAI PALETE DE CULORI SRL - producție cataloage de lux pentru industria cosmetică

- SC MARCHAND SRL - producție membrane natural industria alimentară și farmaceutică

- SC INTERDECOR WOOD SRL - producție dublă comercializare tâmplărie MDF

- SC CONTEMPT MEDIA SOLUTION SRL - sală server, bază de date, site-uri

- SC MARCHAND PHARMA TECH SRL - industria alimentară și farmaceutică

- SC MAYA LUXURY CLOTES SRL - comerț en detail și en gros

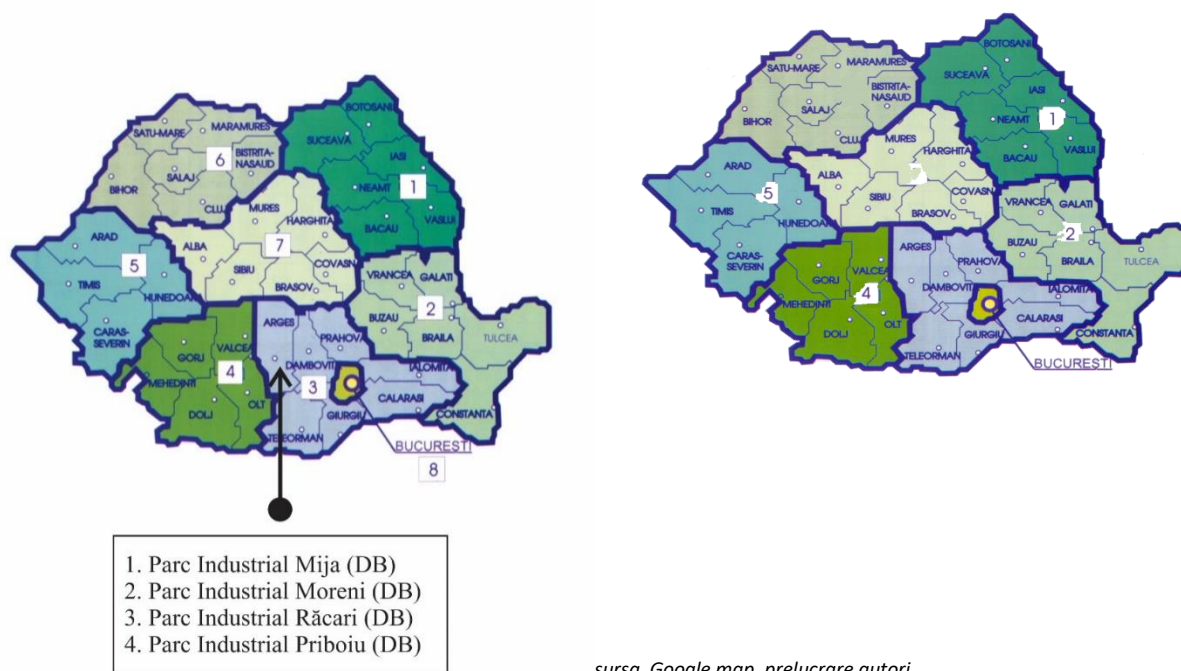
- SC EMA PRODPAN SRL - produse de panificație

- SC BEST TIPOGRAF SRL – tipografie
- SC COMPTENT MEDIA SOLUTION SRL - stocare date SERVER
- **PARC INDUSTRIAL MIJA SA I.** are ca acționari : Consiliul Județean Dâmbovița, RIVTA Aktiengesellschaft, persoană juridică străină, cu sediul în Liechtenstein, QUATRON INTERNATIONAL INVESTMENT CO. LTD, persoană juridică iordaniană, SC M.T. PROPERTY SRL, persoană juridică română , Toma Constantin, cetățean român,.

Parcul Industrial Mija dispune de un centru de afaceri complex ce este arhitectural conceput și executat cu design specific anilor '30, îmbinând utilul cu plăcutul, vechiul cu noul, citadinul cu rusticul într-o formă unică, modernă și oferă maximum de calitate și confort. -La data de 28.02.2019 sunt în vigoare următoarele contracte de închiriere:

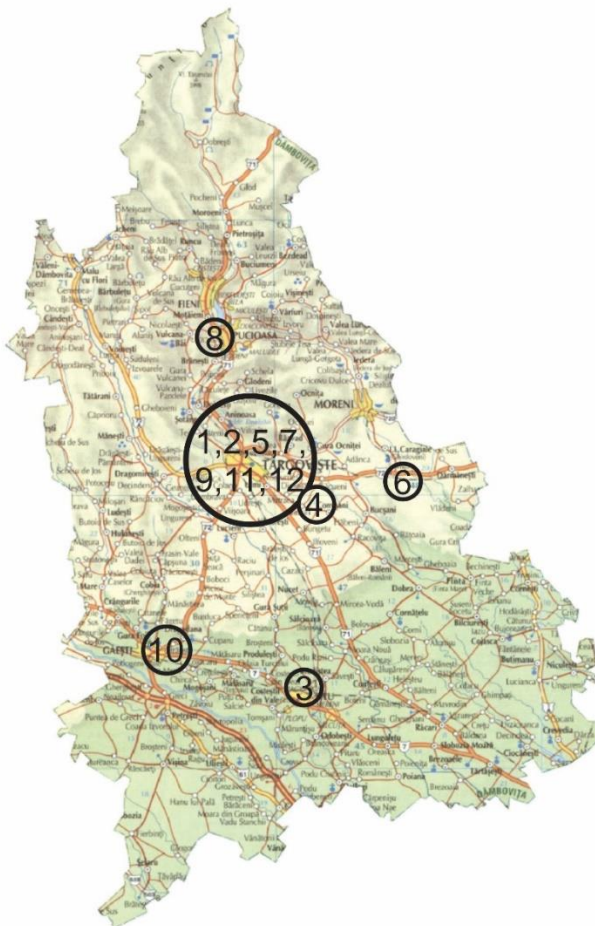
- SC SARO PROD SRL Târgoviște - reparații mașini unelte
- SC BRIOTERMXPXS SRL - producție polistiren
- SC CUT PRODUCTION SRL - producție scule
- SC ALTERNATIVE FUELS SRL - reciclare deșeuri
- SC AGRO VILLAGE SRL - sediu social
- SC DVI PRODUCTION SRL - producție boiandrugii

DISTRIBUȚIA PARCURILOR INDUSTRIALE CONSTITUITE CONFORM O.G. nr. 65/2001 și L. nr. 186/2013



sursa Google map, prelucrare autori

JUDEȚUL DÂMBOVIȚA - Harta angajatorilor mari



- | | |
|--|--|
| 1 Romstyl Impex srl – 439 angajati – locatie Targoviste | 7 Otelinox SA -686 - angajati locatia Tragoviste |
| 2 ASO Cromsteel SA - 535 - anagajati locatia Tragoviste | 8 Sun Garden Management – societate in comandita simpla – 1164 angajati locatia Pucioasa |
| 3 ELJ Automotive -558 – angajati locatia Titu | 9 COS Targoviste SA – 1266 anagajati locatia Targoviste |
| 4 Nimet srl – 582 – anagajati locatia com. Lazuri | 10 Arctic SA – 2895 - angajati locatia Gaesti |
| 5 Compania de Apa Targoviste -619 - anagajati locatia Tragoviste | 11 Spitalul Județean de Urgență din Târgoviște, - 2.158 de angajați |
| 6 Compania Nationala Romarm SA – Uzina mecanica Mija SA – 625 angajati -locatia Mija | 12 INTEL PRO RESOURCES – 840 angajati , locatia targovisteT |

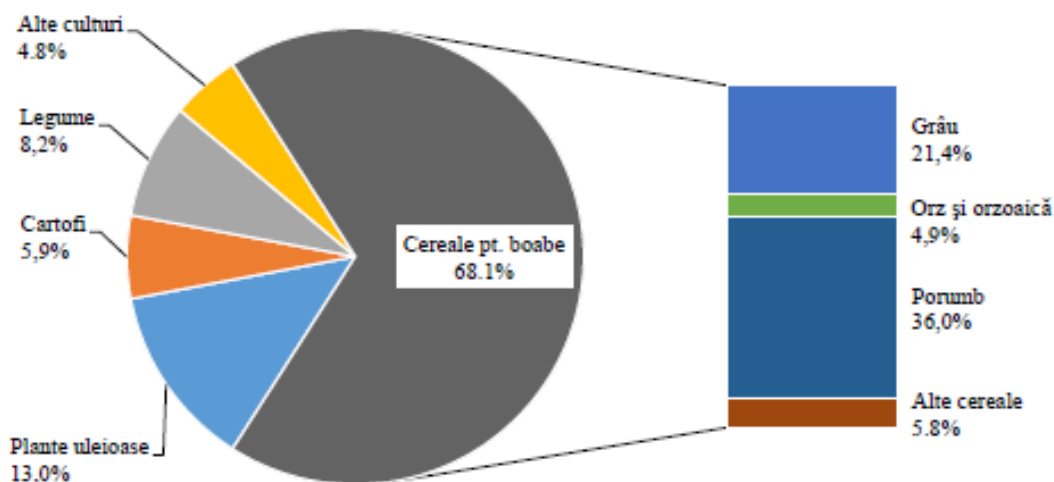
Sursa ITM- DB, ASDB – prelucrare autori⁴⁶

⁴⁶ Conform declarațiilor ITM-DB Arctic inregistrează app. 3575 angajati , incluzand și unitatea din locatia Ulmi – date obținute telefonic de catre autori

3.4 Sectorul agricol

Agricultura activa - Începând cu anul 2007, România a beneficiat de sprijin în cadrul Politicii Agricole Comune (PAC) a UE pentru dezvoltarea rurală, cu scopul creșterii competitivității sectorului agro-alimentar și forestier, diversificarea activităților în spațiul rural și scăderea dependenței populației de activitățile agricole, precum și pentru îmbunătățirea mediului și a spațiului rural.

Suprafața agricolă cultivată – agricultura activă



Sursa Breviar- INS- DB

Astfel, în România a fost implementată începând cu anul 2007 Măsura 211 – zona montană defavorizată, iar începând cu anul 2008 au fost implementate Măsura 212 – zone defavorizate (altele decât zona montană) și Măsura 214 – agro-mediu. Prin aceste măsuri s-a asigurat atât compensarea utilizatorilor de terenuri agricole situate în zone unde activitățile agricole sunt afectate de condiții naturale nefavorabile, dar și compensarea pierderilor de venituri și a cheltuielilor suplimentare înregistrate de fermierii care adoptă în mod voluntar practici agricole extensive, cu impact redus asupra mediului, în scopul menținerii valorii de mediu ridicate a terenurilor agricole (protecția biodiversității, protecția apei, protecția solului, reducerea emisiilor poluante și adaptarea la efectele schimbărilor climatice). Aceste măsuri au atras interesul fermierilor români, în perioada 2008-2015 fiind efectuate plăți în volum de cca. 3,47 mld. euro în cadrul angajamentelor încheiate în cadrul celor 3 măsuri, ceea ce reprezintă cca. 42% din întreaga alocare a PNDR 2007-2013 și 98% din alocarea măsurilor Axei 2 care au fost adresate sectorului vegetal.

	Suprafața agricolă (ha)		Structura (%)	
	Total	din care: proprietate privată ⁽¹⁾	Total	din care: proprietate privată ⁽¹⁾
Total	247915	243446	100,0	100,0
Arabil	175338	173772	70,7	71,4
Pășuni	42474	40016	17,2	16,5
Fânețe	20029	19758	8,1	8,1
Vii și pepiniere viticole	329	329	0,1	0,1
Livezi și pepiniere pomicele	9745	9571	3,9	3,9

AGRICULTURA

Parcul de tractoare agricole fizice	buc.	7417	3,4	9
Semănători mecanice	buc.	2237	2,8	12
Comb. autopr. pt. recoltarea cerealelor păioase	buc.	605	2,2	17
Producția de grâu și secară	tone	117118	1,2	23
Producția de orz și orzoaică	tone	24190	1,3	17
Producția de porumb boabe	tone	338944	1,8	26
Producția de floarea-soarelui	tone	28882	0,9	23
Producția de cartofi	tone	191392	6,3	4
Producția de legume	tone	293702	7,7	1
Producția de fructe	tone	162487	9,0	1
Producția medie de grâu și secară	kg/ha	3318		39
Producția medie de orz și orzoaică	kg/ha	2992		36
Producția medie de porumb	kg/ha	5715		40
Producția medie de floarea - soarelui	kg/ha	2163		37
Producția medie de cartofi	kg/ha	18755		10
Numărul de bovine	capete	29580	1,5	34
Numărul de porcine	capete	60788	1,5	32
Numărul de ovine	capete	62001	0,6	40
Producția totală de carne	tone gr. vie	29216	2,0	19
Producția de lapte vacă și bivoliță	mii hl	774	1,8	29
Producția de lână	tone	129	0,5	40
Producția de ouă	mil.buc	300	5,3	1
Producția de miere extrasă	tone	530	1,8	27

Breviar INS-DB – dec 2018

tone

2016		2017		2018		
Total	din care: proprietate majoritar privată	Total	din care: proprietate majoritar privată	Total	din care: proprietate majoritar privată	
117799	117667	76096	75670	162487	162044	Total
44416	44416	19380	19380	60680	60680	din care :
61688	61560	43809	43383	85061	84618	Prune
4273	4273	3689	3689	5639	5639	Mere
444	444	229	229	303	303	Piersici
2009	2009	1644	1644	3004	3004	Cireșe și vișine
967	967	756	756	846	846	Caise și zarzăre
1016	1016	1168	1168	1260	1260	Nuci

2016		2017		2018		
Total	din care: proprietate majoritar privată	Total	din care: proprietate majoritar privată	Total	din care: proprietate majoritar privată	
Suprafața (ha)						
371	371	368	368	374	374	Vii pe rod ¹⁾
100	100	100	100	99	99	Vii altoite pe rod
271	271	268	268	275	275	Vii hibride pe rod
Producția de struguri (tone)						
1281	1281	1272	1272	1357	1357	Vii pe rod ¹⁾
388	388	386	386	371	371	Vii altoite pe rod
893	893	886	886	986	986	Vii hibride pe rod
Producția medie (kg/ha)						
3453	3453	3457	3457	3628	3628	Vii pe rod
3880	3880	3860	3860	3747	3747	Vii altoite pe rod
3295	3295	3306	3306	3585	3585	Vii hibride pe rod

Producția vegetală este orientată cu precădere spre cultura cerealelor boabe, cartofilor, legumelor și fructelor. Producțiile obținute la legume, fructe și cartofi plasează județul Dâmbovița în categoria marilor producători ai țării. Comparativ cu anul 2016, producția vegetală a înregistrat în anul 2019 creșteri la: grâu, orz și orzoaică, plante uleioase, etc și scăderi la cereale boabe, legume, fructe. În anul 2019, județul Dâmbovița deținea locul 1 pe țară la producția de legume și la producția de fructe și locul 4 la producția de varză.

						hectare
2016		2017		2018		
Total	din care: proprietate majoritar privată	Total	din care: proprietate majoritar privată	Total	din care: proprietate majoritar privată	
157200	156882	162970	162645	164757	164443	Total ¹⁾
112166	112010	112822	112618	112161	111915	din care :
						Cereale pentru boabe
						din care:
32420	32361	35258	35187	35302	35182	Grâu
8158	8130	8467	8441	8086	8045	Orz și orzoaică
7038	7024	7011	7007	7006	7002	Ovăz
61785	61730	58988	58885	59307	59226	Porumb boabe
774	759	2191	2183	2672	2672	Leguminoase pentru boabe
						din care:
503	503	1980	1980	2463	2463	Mazăre boabe
256	256	203	203	209	209	Fasole boabe
10039	10039	9670	9670	9682	9682	Cartofi - total
						din care :
2474	2474	2182	2182	2252	2252	Cartofi de toamnă
14499	14399	18709	18659	21402	21388	Plante uleioase
						din care :
9536	9536	11976	11976	13351	13351	Floarea soarelui
4836	4736	6622	6572	7966	7952	Rapiță
127	127	111	111	84	84	Soia boabe
13462	13462	13239	13239	13465	13465	Legume ²⁾
						din care :
1781	1781	1771	1771	1800	1800	Tomate
1347	1347	1361	1361	1336	1336	Ceapă uscată
6256	6256	6090	6090	6212	6212	Varză
13574	13534	13446	13388	12776	12727	Furaje verzi din teren arabil
						din care :
4879	4865	4713	4674	4317	4298	Furaje verzi anuale
8695	8669	8733	8714	8459	8429	Plante furajere perene

Teritoriul G.A.L. este prezentat sub denumirea de Microregiunea Dambovița S-V și este alcătuit din orașul Găești și 15 comune- 14 fiind situate in zona sud-vestică a jud. Dambovița 1 în jud. Teleorman.

Oras	Comuna	Sat	Judet
	Crângurile	Bădulești Crângurile de Jos Crângurile de Sus Pătroaia Deal Pătroaia Vale Potlogeni -Vale Rătești Voia	Dambovița
	Dragodana	Dragodana Boboci Burduca Cuparu Pădureni Picior de Munte Străoști	
	Gura Foi	Bumbuia Cătanele Făgetu Gura Foi	
	Gura Șuții	Gura Șuții	
	Lucieni	Speriețeni Lucieni Teiș	
	Mătășaru	Mătășaru Crețuleși Oaia Turcului Poroinica Puțul cu Salcie Sălcioara	
	Mogoșani	Mogoșani Zăvoiu Chirca Cojocaru Merii	
	Nucet	Nucet Cazaci Ilfoveni	
	Perșinari	Perșinari	
	Petrești	Petrești Coadă Izvorului Puntea de Greci Greci Ionești Potlogeni-Deal Gherghești	
	Produlești	Produlești Broșteni Costești din Deal	
	Raciu	Raciu Siliștea Șuța Seacă	

	Uliești	Uliești Croitori Ragu Hanu lui Pală Mănăstioara Jugureni Stavropolia Olteni	
	Văcărești	Văcărești Bungetu Brătești de Jos	
			Teleorman
	Sărbeni	Sărbeni Sărbeni de Jos Udeni	

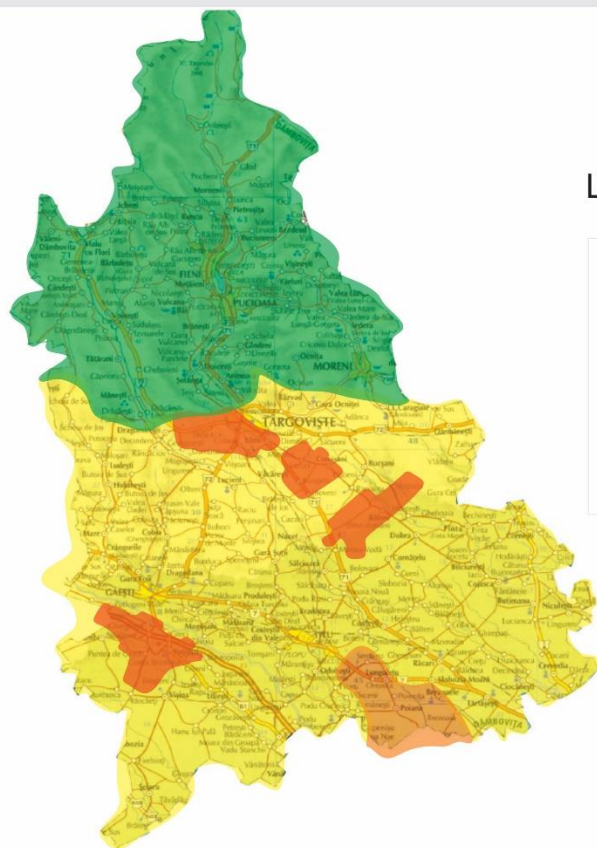
Sursa : site APIA DB/ Min. Agriculturii/ AFIR – prelucrare autori

Pentru perioada de programare 2014-2020, a fost pus un accent deosebit pe promovarea utilizării eficiente a resurselor, precum și pe creșterea inteligentă, durabilă și favorabilă incluziunii în agricultură și zonele rurale, în concordanță cu obiectivele stabilite prin Strategia Europa 2020. Unul din instrumentele puse la dispoziția Statelor Membre pentru atingerea acestor obiective este noul pachet de măsuri de mediu și climă ale PNDR 2014-2020, adresate practicilor de agro-mediu și climă (Măsura 10), agriculturii ecologice (Măsura 11) și zonelor care se confruntă cu constrângeri naturale (Măsura 13), acestea fiind implementate în România începând cu anul 2015.

Alocările acestor măsuri sunt unele consistente, fermierii putând accesa angajamentele în cadrul cărora sunt disponibile sume de cca. 2,623 mld. euro (Măsura 10 – 1,069 mld. euro, Măsura 11 – 235,72 mil. euro, Măsura 13 – 1,318 mld. euro).

În contextul definitivării cadrului legislativ aplicabil măsurilor de mediu și climă, precum și în urma lansării campaniei de depunere a cererilor unice de plată pentru anul 2019, Ministerul Agriculturii și Dezvoltării Rurale urmărește o intensificare a acțiunilor de informare a tuturor utilizatorilor de terenuri agricole situate în zonele eligibile pentru măsurile de mediu și climă ale PNDR, cu privire la posibilitatea deschiderii unor angajamente, la condițiile de eligibilitate și la cerințele specifice aplicabile în cadrul acestor angajamente, la standardele aplicabile (eco-condiționalitate – GAEC și SMR, cerințe minime privind utilizarea îngrășămintelor și substanțelor de protecție a plantelor, activitatea minimă și încadrarea în categoria fermierilor activi), dar și la nivelul plăților acordate în cadrul fiecărui tip de angajament

JUDEȚUL DÂMBOVIȚA - Agricultură



LEGENDĂ



Producție vegetală tone				
	2016	2017	2018	2019
Cereale boabe - total	325240	476081	502511	471062
Cartofi	190638	212278	191392	179909
Legume - total	298608	299062	293702	277325
-varză				
-ceapă				
-tomate				
Fructe - total	117799	76096	162487	108566
Struguri	1281	1272	1357	1122

Suprafață cultivată ha	2016	2017	2018
Cereale boabe -total	112166	112822	112161
Cartofi	10039	9670	9682
Legume	13462	13239	13465

capete

2016		2017		2018		
Total	din care: proprietate majoritar privată	Total	din care: proprietate majoritar privată	Total	din care: proprietate majoritar privată	
32203	32185	30614	30579	29580	29540	Bovine
						din care :
24472	24455	24177	24163	23389	23360	Vaci și jumici
79289	79235	69086	69015	60788	60728	Porcine
						din care :
3950	3938	2942	2931	2570	2560	Scroafe de prăsilă
61030	60381	61636	61361	62001	61595	Ovine
						din care :
53472	52843	54000	53731	53659	53328	Oi și mioare
27882	27882	28235	28093	29756	29666	Caprine
11628	11623	9560	9560	9185	9185	Cabaline
1992545	1992545	3046718	3046718	3197668	3197668	Păsări
						din care :
1679325	1679325	1846473	1846473	1856115	1856115	Păsări ouătoare adulte
30636	30636	28095	28095	31532	31532	Albine (familii)

bucăți

2016		2017		2018		
Total	din care: proprietate majoritar privată	Total	din care: proprietate majoritar privată	Total	din care: proprietate majoritar privată	
7045	7003	7083	7037	7417	7372	Tractoare agricole fizice
4706	4688	4733	4714	4796	4778	Pluguri pentru tractor
1339	1339	1354	1353	1388	1388	Cultivatoare mecanice
2029	2029	2218	2215	2237	2237	Semănători mecanice
898	898	938	929	1140	1140	Mașini de stropit și prăfuit cu tracțiune mecanică
561	561	574	574	605	605	Combinae autopropulsate pentru recoltat cereale
12	12	17	17	7	7	Combinae autopropulsate pentru recoltat furaje
27	27	28	28	20	20	Vindrovere autopropulsate pentru recoltat furaje
303	303	328	326	342	342	Prese pentru balotat paie și fân

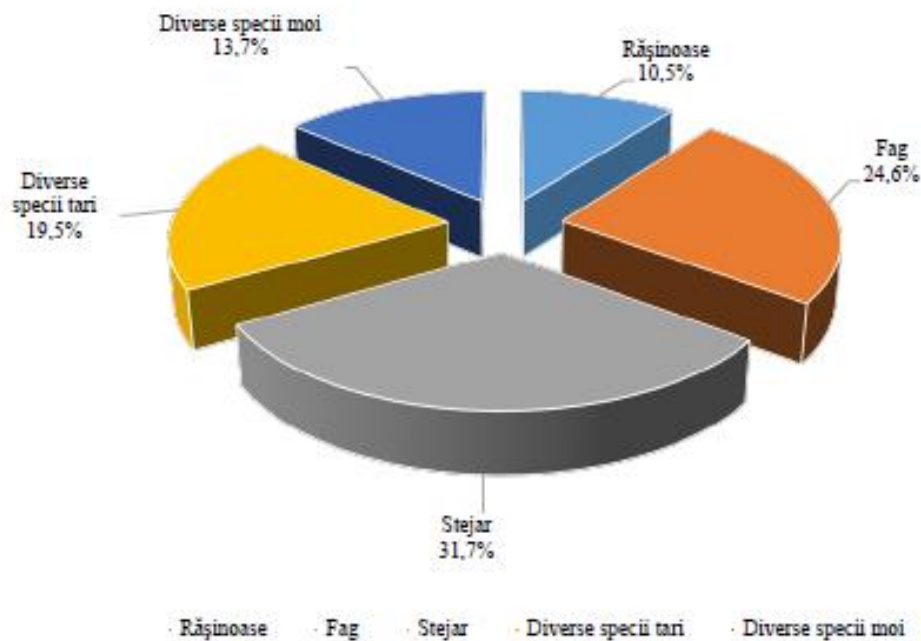
tone

2016		2017		2018		
Total	din care: proprietate majoritar privată	Total	din care: proprietate majoritar privată	Total	din care: proprietate majoritar privată	
325240	324856	476081	475348	502511	501901	Cereale pentru boabe
99573	99426	137676	137497	117118	116776	din care:
24011	23921	27764	27703	24190	24101	Grâu
15229	15213	15970	15963	14986	14983	Orz și orzoaică
178519	178388	284143	283657	338944	338768	Ovăz
1125	1107	4752	4740	3353	3353	Porumb boabe
832	832	4397	4397	3055	3055	Leguminoase pentru boabe
275	275	343	343	298	298	din care:
190638	190638	212278	212278	191392	191392	Mazăre boabe
47455	47455	46417	46417	42912	42912	Fasole boabe
29225	28980	45994	45951	43963	43940	Cartofi - total
15933	15933	30871	30871	28882	28882	din care :
13109	12864	14931	14888	14960	14937	Cartofi de toamnă
183	183	192	192	121	121	Plante uleioase
298608	298608	299062	299062	293702	293702	din care :
35618	35618	36348	36348	40302	40302	Floarea soarelui
14190	14190	15082	15082	15247	15247	Rapiță
189672	189672	182743	182743	168368	168368	Soia boabe
						Legume ¹⁾
						din care :
						Tomate
						Ceapă uscată
						Varză

Producția agricolă este reprezentată în principal de cultura vegetală (77,6%) și de creșterea animalelor (22,4%). Producția vegetală este orientată cu precădere spre cultura cerealelor boabe, cartofilor, legumelor și fructelor. Producțiile obținute la fructe, legume și cartofi plasează județul Dâmbovița în categoria marilor producători ai țării. În anul 2017 județul Dâmbovița a dat 8,2% din producția de legume a țării (299,1 mii tone, locul 1 pe țară); 7,2% din producția de fructe (76,1 mii tone, locul 2 pe țară); 6,8% din producția de cartofi (212,3 mii tone, locul 4 pe țară). La producția animală, Dâmbovița ocupă locul 3 în ierarhia județelor, la producția de ouă (289 milioane bucati cu 4,8%), locul 18 la producția totală de carne (31246 tone greutate în viu cu 2,1%).

Silvicultura - Fondul forestier al județului Dâmbovița ocupa la sfârșitul anului 2018, o suprafață de 119,2 mii ha, care reprezintă 29,4% din suprafața județului. Ca structură de producție, în anul 2018, pădurea dâmbovițeană era formată în proporție de 87,4% de foioase, 12,6% rășinoase . În anul 2018 s-a recoltat un volum de masă lemnoasă de 318,2 mii m³ , cu 2,9% mai mult decât cel din anul 2016. În anul 2018 pe specii lemnoase, pădurile de rășinoase reprezintă 10,5% din volumul total recoltat, fagul 24,6%, stejarul 31,7% și diverse specii 33,2%

Ponderele speciilor de arbori care se regasesc pe suprafata impadurita a judetului Dambovita.



Sursa : Breviar – 2020 DB

3.5 Analiza SWOT

Capitolul 4. Turism

4.1 Tipologia turismului din judet

4.2 Atractivitate - micro și macro turism

4.3 Infrastructura turistică

4.4 Analiza SWOT

4.1 Tipologia turismului din judet

Resursele turistice sunt constituite din atracțiile naturale și antropice și echipamentele turistice, care, pentru a fi competitive, trebuie valorificate într-un mod sustenabil. Județul Dâmbovița are un potențial turistic ridicat datorită reliefului său diversificat, fiind situat în partea de sud a Carpaților Meridionali, în zona de contact a Câmpiei Române cu Subcarpații Munteniei. Astfel, pe teritoriul județului Dâmbovița se regăsesc cele două categorii de potențial turistic recunoscute pe teritoriul României, respectiv:

- componentă naturală - zone cu potențial turistic complex și de mare valoare, reprezentată de peisaje deosebite, relief variat, condiții climatice favorabile turismului, valoare terapeutică și factori naturali de cură (cură balneară de sulf la Pucioasa)
- componentă antropică - zone cu potențial turistic ridicat, reprezentată prin vestigii arheologice (Târgoviște), monumente istorice (Curtea Domnească de la Târgoviște), muzee.

De remarcat este faptul că o suprafață importantă a județului este ocupată de rezervații naturale.

Din analiza și studiile realizate în domeniu a reieșit că formele de turism cu cel mai ridicat potențial de dezvoltare sunt: turismul balnear, turismul montan, turismul cultural, dar și turismul rural.

În județul Dâmbovița, se regăsesc două din cele 47 de stațiuni de interes național: Pucioasa și Zona Peștera Padina, comuna Moroeni.

Turism balnear- deși încă nu este perceput ca un sector de sine stătător care să merite o atenție specifică, ci mai degrabă ca parte a ofertei generale turistice a județului, începe să fie reconsiderat și revalorizat în ultimii ani, acesta putând deveni, în perioada următoare, una din formele preferate de turism, inclusiv pentru turiști din afara României. Potențialul balnear⁴⁷ al județului Dâmbovița reprezintă un alt punct tare pentru dezvoltarea turistică a județului, resursele regăsindu-se atât în *Stațiunea Pucioasa*, cât și în *comunele Bezdead și Vulcana Băi*. Izvoare de ape minerale, al căror potențial curativ trebuie analizat,

⁴⁷ www.dambovitabalnear.ro

sunt identificate și în comunele *Pietroșita* și *Corbii Mari*. De asemenea, în zona Ocnița există importante resurse naturale de tipul apelor sulfuroase și sării.

Sectorul balnear este considerat a fi unul dintre domeniile cu cel mai ridicat potențial, atât din perspectiva exploatarea resurselor, cât și a tendințelor favorizante manifestate la nivel mondial în ceea ce privește turismul de „wellness”. În plus, evoluțiile demografice care preconizează o îmbătrânire a populației din ce în ce mai accentuată în următorii ani justifică o dezvoltare exponențială deosebită a turismului de cură și tratament în viitor. Accentuarea procesului de îmbătrânire a populației va face ca numărul de turiști ce optează pentru această formă de turism să crească semnificativ. Grija pentru bunăstare și sănătate reprezintă o tendință importantă a ultimilor ani.

Creșterea competitivității județului și a atractivității acestuia ca destinație turistică depinde de furnizarea unui turism calitativ, în termeni de acomodare și servicii. În același timp, diversificarea ofertei turismului balnear, dezvoltarea componentei de agrement și a celei de sănătate și spa sunt în măsură să aducă noi categorii de turiști (tineri, sportivi, turiști care caută oferte integrate).

Turism montan- acesta beneficiază în județul Dâmbovița de condiții naturale favorabile. După cum este subliniat și în Strategia de dezvoltare și promovare turistică a județului Dâmbovița, zona montană a întrunit cel mai mare scor în demersul de ierarhizare a zonelor din județ, în funcție de importanța turistică, date fiind multiplele funcții pe care zona le poate îndeplini și, în consecință, varietatea de forme de turism ce pot fi practicate: drumeție, alpinism, sporturi de vară și iarnă, speologie, odihnă și recreere.

Potențial ridicat de promovare a județului prin intermediul unor componente foarte bine individualizate (ex. Vârful Omu, Sfinxul, Babele), diversitatea peisagistică, ariile naturale protejate, cu numeroase specii endemice de floră și faună, traseele rutiere spectaculoase, fac din județul Dâmbovița o destinație preferată din punctul de vedere al potențialului turistic montan. Județul Dâmbovița cuprinde parcuri naționale sau naturale, precum și numeroase alte arii protejate și rezervații naturale care încurajează turismul în zonă. ⁴⁸

Turism cultural - Pe lângă oferta generoasă de patrimoniu natural, județul Dâmbovița se bucură și de un patrimoniu construit. Turismul/de patrimoniu/religios este foarte bine reprezentat de obiectivele cultural-istorice (Complexul Muzeal Curtea Domnească, Palatul Brâncovenesc de la Potlogi, Conacul Văcăreștilor, Muzeul de Artă, Muzeul de arheologie, Muzeul scriitorilor, Muzeul tiparului și al cărții vechi, Muzeul Comunismului, Casa memorială a dramaturgului I.L. Caragiale, Casa atelier “Gheorghe Petrașcu”, Casa atelier “Vasile Blendea” etc.) și religioase (Biserica Stelea, Biserica Andronești, Mănăstirea Dealu, Mănăstirea Viforâta, Mănăstirea Înălțarea Domnului etc.). Distanța relativ mică dintre obiectivele turistice culturale favorizează integrarea acestora în diferite circuite tematice.

⁴⁸ Misiunea Salvatorilor Montani și Salvatorilor Subterani din cadrul Serviciului Public Județean Salvamont Salvaspeo Dâmbovița este de a salva persoane accidentate în zonele greu accesibile, cu utilizarea de tehnici speciale, căutarea și recuperarea persoanelor rătăcite sau dispărute, precum și prevenirea accidentelor montane și subterane, în prezent are următoarea structură: - 1 șef serviciu - 1 consilier economist - 2 administratori - 6 salvatori montani - 1 referent tehnic

La nivelul județului se are în vedere dezvoltarea activităților culturale pentru care există interes în creștere și care pot fi introduse și în pachetele turistice, respectiv vizitarea muzeelor, crearea de evenimente care sunt în continuă creștere, la nivelul județului Dâmbovița înregistrându-se în ultimii 5 ani o creștere de 37% a cererii pentru astfel de activități⁴⁹.

Turismul rural - Agroturismul/turismul rural se poate practica în tot județul, valorificând tradițiile, gastronomia locală, ospitalitatea gazdelor. Turismul rural atrage îndeosebi familiile cu copii, care caută relaxarea într-un mediu liniștit și sănătos, acesta fiind un mijloc direct de cunoaștere a civilizației tradiționale specifice locului, zona rurală fiind propice pentru agroturism, echitație, meșteșuguri, evenimente tradiționale. Turismul rural a înregistrat, în ultimii ani, o dinamică relativ mare, reflectată în numărul pensiunilor turistice și agroturistice dezvoltate.

Turismul de nișă - ecoturism, ecvestru, de aventură, vânătoare, sportiv, ezoteric, afaceri și reuniuni.

Turismul de tineret - Turismul de tineret legat mai ales de activități recreative, educaționale, aventură, sportive (județul având tradiție în organizarea taberelor de elevi);

Următoarele secțiuni includ o trecere în revistă a principalelor obiective turistice și de agrement din județ și a infrastructurii turistice.

4.2 Atractivitate : micro și macro turism

Atracții naturale - Județul Dâmbovița beneficiază de condiții naturale importante. Cuprinde relief rezidual de turnuri și coloane ce iau forme dintre cele mai bizare, cele mai cunoscute fiind Babele și Sfinxul, relief carstic în bazinul superior al Ialomiței, cu abrupturi, hornuri (Hornurile Țapului), doline, chei (Horoabele, Urșilor, Peșterii, Tătarului, Zănoagei, Orzei), peșteri (Peștera Ialomiței), și relief carstic în bazinul superior al Ialomiței, cu abrupturi, hornuri (Hornurile Țapului), doline, chei (Horoabele, Urșilor, Peșterii, Tătarului, Zănoagei, Orzei), peșteri (Peștera Ialomiței). cuprinde parte din parcuri naționale sau naturale, precum și numeroase alte arii protejate și rezervații naturale. De asemenea, în județ se regăsesc **zone naturale protejate de interes național**⁵⁰, precum: **Parcul Natural Bucegi** (sectorul dâmbovițean), la care se adaugă alte 11 rezervații naturale, din care 10 sunt constituite în fond forestier aflându-se **pe teritoriul comunei Moroeni** și care se numără printre cele mai atractive zone turistice din județ, respectiv:

- ✓ **Rezervația Babele** cu cele mai spectaculoase forme de modelare naturală, cum sunt **Babele și Sfinxul**;
- ✓ **Rezervația naturală Peștera Ialomiței** – poziționată la o altitudine de 1600 metri, cea mai importantă formă carstică din Bucegi - cuprinde pădurea Cocora, Peștera Ialomiței, Cheile Ursului, Cheile Peșterii și valea Horoabei. Aici este cuprinsă și **Rezervația botanică Tinovul Lăptici**, precum și **rezervațiile naturale botanice Poiana Crucii și Valea Horoaba**;

49

⁵⁰ Legea nr.5/2000 privind aprobarea Planului de amenajare a teritoriului național – Secțiunea a III-a – Zone protejate

- ✓ **Rezervația Cheile Tătarului** - cuprinde ansamblul carstic Tătaru: lapiezuri, doline, Peștera Ursului și Peștera Mică precum și Cheile Tătarului – monument al naturii cu specii floristice rare. Pe partea stângă a Văii Tătarului se află cele mai înalte situri paleolitice de la noi din țară – 1548 m.
- ✓ **Rezervația Naturală Complexă Cheile Orzei;**
- ✓ **Rezervația naturală Zănoaga - Muntele și Cheile Zănoagei** au un peisaj deosebit, cu specii de plante rare, incluse într-o rezervație de circa 250 ha. Cheile Zănoagei fac parte din Rezervația naturală Zănoaga (150 ha), unde peisajul este spectaculos datorită diferențelor de nivel pe care le înregistrează râul Ialomița, în cascade cu pereți înalți și abrupti de 200 m. De aici se poate ajunge la Cascada 7 Izvoare, denumită și “apa vie”;
- ✓ **Rezervația botanică Vârful Omu** este situată la 2500 m altitudine. La limita cu județul Prahova este Vârful Omu, cel mai înalt din Munții Bucegi. La limita cu județul Prahova este Vârful Omu, cel mai înalt din Munții Bucegi ;
- ✓ **Rezervația Turbăria Lăptici** - în apropierea *Lacului Bulboci*, ocrotește o mlaștină în care cresc specii de mușchi, la o altitudine de circa 1500 m;
- ✓ **Rezervația Muntele Grohotiș;**
- ✓ **Rezervația paleontologică Plaiul Hoților;**
- ✓ **Rezervația naturală Peștera Răteiu** este o rezervație naturală mixtă (speologică, geomorfologică) care cuprinde sistemul carstic Răteiu: Peștera Răteiu, Cheile Răteiuului (monument al naturii). Peștera este alcătuită din galerii în meandre dispuse pe trei etaje, reprezentând cel mai important fenomen endocarstic din Bucegi.

Așadar, Comuna Moroieni se află în nordul județului Dâmbovița, pe raza sa aflându-se o parte din Parcul Național Bucegi, Babele, Sfinxul, Peștera Ialomiței, Lacul Bolboci, Cheile Tătarului. La limita cu județul Prahova este Vârful Omu, cel mai înalt din Munții Bucegi.

Cea de a 11-a rezervație naturală din Parcul Natural Bucegi este *Izvoarele de la Corbii Ciungi*, situată pe teritoriul comunei Corbii Mari. Este de menționat, de asemenea, *Rezervația naturală de narcise*⁵¹, de interes național, situată pe teritoriul comunelor Vișina și Petrești, în Lunca Neajlovului.

De un real interes este și Rezervația de zimbri “Neagra”, din cadrul Ocolului Silvic de la Bucșani, constituindu-se într-un obiectiv de atracție turistică deosebit, fiind situată la aproximativ 100 km de București.

Stațiuni turistice - Stațiunea Pucioasa este așezată în triunghiul format de orașele București - Brașov - Pitești, la 100 km de fiecare, fiind cunoscută pentru izvoarele sulfuroase care au o mare concentrație (1.152mg/l) de sulfatate, clorurate, slab bicarbonat, calcice, sodice, magnezice ce au determinat dezvoltarea **stațiunii balneoclimaterice de interes național**, cu funcționare permanentă⁵². Stațiunea este înconjurată de dealuri, unele împădurite, altele pline de fânețe și pomi, beneficiind astfel de o

⁵¹ HG 2151/2004 privind instituirea regimului de arie naturală protejată pentru noi zone

⁵² Strategia de dezvoltare și promovare turistică a județului Dâmbovița

temperatură blândă și plăcută în toate anotimpurile. Lipsită de umiditate, lipsită de curenți, Stațiunea Pucioasa nu are în sezon decât mici variații de temperatură fiind astfel un microclimat perfect pentru turiști.

Pucioasa s-a dezvoltat după anul 1828 ca stațiune balneoclimaterică, luând denumirea de la apele minerale sulfuroase concentrate de aici, numite popular pucioasă. În luna mai 1999 s-au descoperit ape minerale într-un puț denumit „Fântâna de leac”, forat în anul 1928 de către medicul balneolog actual proprietar. Această nouă „sursă” a Pucioasei poate deschide posibilități nebănuite de dezvoltare a stațiunii, într-o zonă cu o așezare deosebită și mult mai accesibilă, fiind la 300 de metri de centrul orașului.

Datorită unor factori de cură unici, precum apele sulfuroase care au cea mai mare concentrație din țară, stațiunea și-a dezvoltat profilul în domeniul curei externe în afecțiuni reumatismale, inflamatorii, degenerative, articulare, sechele postraumatice ale mâinilor și picioarelor.

În zona Pucioasa există un lac de acumulare, având în aval o păstrăvărie și funcție turistică. Lacul Pucioasa, important obiectiv turistic al județului Dâmbovița a fost amenajat în anul 1974, la o altitudine de circa 400 metri, în scop de acumulare a apei ce curge pe râul Ialomița⁵³.

Stațiunea este în prezent dependentă de turismul subvenționat, dispunând de servicii turistice de calitate scăzută și o infrastructură deficitară, fără să fi beneficiat în ultima perioadă de investiții semnificative în modernizarea, dezvoltarea și diversificarea capacităților de primire și a bazelor/facilităților de tratament. Prin fonduri europene se implementează proiecte de reabilitare și modernizare a unor drumuri de interes local în stațiune, grădina publică, alte spații verzi, reabilitarea și consolidarea spitalului din oraș.

În comuna *Vulcana Băi* există două izvoare de apă minerală cu miros de pucioasă pe partea dreaptă a pârâului Vulcana, iar al treilea izvorăște pe partea cealaltă, dintr-un deal numit Dealul Cornilor, având miros de sulf și fiind exploatat înainte de Primul Război Mondial. Însă Vulcana a devenit stațiune balneară datorită unui alt izvor de apă minerală concentrată, care conține cantități mari de iod și brom.⁵⁴ Localitatea este situată pe valea pârâului Vulcana și se învecinează cu orașul Pucioasa. Altitudinea satului *Vulcana Băi* este de numai 380 de metri deasupra nivelului mării, dar dealurile care îl înconjoară ajung la înălțimea de 600 de metri. Vulcana-Băi este una dintre localitățile județului Dâmbovița cu un potențial turistic balnear și climateric extrem de ridicat datorat celor 4 izvoare cu ape salifere iodurate, sulfuroase, clorurosodice, magneziene, calcice și bromurate și care ocupă locul al II-lea în Europa privind conținutul de iod. Sunt recomandate în cure externe de reumatism și în afecțiuni ginecologice, iar izvorul cu apă atermală este indicat pentru hipoclorhidria gastrică, litiiza biliară și renală, bronșita cronică și în cure de drenaj.

⁵³ <http://www.statiunibalneo.ro/index.php/localitati/pucioasa>

⁵⁴ Sursa : jurnalistică locală 2018

Comuna Bezdead este situată în N-E județului Dâmbovița, la granița cu Prahova, la egală distanță, 15 km, între Valea Ialomiței și Valea Prahovei, deține un izvor cu apă salină.

Peștera-Padina, comuna Moroeni, **stațiune de interes național**, are numeroase obiective turistice fiind preferată și de bicicliști, aici existând trasee de ciclism montan, precum și un Maraton al Bucegilor, concurs ce se desfășoară în fiecare vară și se bucură de un real interes. Chiar dacă zona nu dispune de foarte multe unități de cazare, Padina-Peștera este destinația ideală din Munții Bucegi pentru cei care adoră natura. De asemenea, pe Platoul Padina a avut loc timp de 7 ani, la 1.509 metri altitudine, Padina Fest. Din 2017, festivalul de muzică alternativă a fost înlocuit cu Padina Folk. Tot în această zonă există trasee turistice cu grade variate de dificultate, trasee pentru escaladă și traseele de schi, unde se pot admira peisajele unice ale Bucegilor, la altitudini de până la 2.505 metri.

Turism Cultural - Muzeu, monumente și ansambluri de arhitectură

Dâmbovița este un județ bogat în obiective de patrimoniu prin prisma celor 1239 de monumente istorice și are rădăcini puternice în trecut, oferind edificii istorice deosebite încă din preistorie și fiind locuit încă din Paleoliticul Inferior.

Curtea Domnească de la Târgoviște a fost menționată prima oară în timpul lui Mihai I, fiul lui Mircea cel Bătrân. A fost refăcută și mărită prin meșteri vestiți ai domnilor Vlad Țepeș, Petru Cercel, Matei Basarab, Constantin Brâncoveanu. Din același ansamblu fac parte **Biserica domnească mare** ctitorită de Petru Cercel, înfrumusețată și pictată din porunca lui Constantin Brâncoveanu, precum și **Biserica domnească mică**, zidită probabil în secolul al XVI-lea, are ornamente din discuri ceramice și cel mai vechi pridvor construit odată cu biserica.

Muzeul tiparului și al cărții vechi românești, situat în incinta Curții Domnești de la Târgoviște. Muzeul este monument de arhitectură în stil neromânesc, ridicat în sec. XIX, peste beciurile zidite în 1668 de postelnicul Constantin Cantacuzino. Inaugurat în 1967, muzeul, unicul din țară de acest fel, prezintă istoria tiparului românesc de la 1508 la 1830: incunabule, miniaturi, hrisoave domnești, pictura cu foiță de aur, primele cărți în limba română, instrumente utilizate la scris și tipărit.

Muzeul de arheologie construit în 1938 după planurile arhitectului N. Ghica-Budești și adăpostește colecția „Lapidariu” care conține elemente de arhitectură și pietre de mormânt din sec. XVII.

Muzeul scriitorilor târgovișteni a fost amenajat în 1967 în fosta locuință a scriitorului Ion Al. Brătescu-Voinești. Acesta adăpostește manuscrise, fotografii, documente ce au aparținut unor scriitori târgovișteni: Ienachiță Văcărescu (1740-1797), Vasile Cârlova (1809-1839), Ion Heliade Radulescu (1802-1872), Grigore Alexandrescu (1810-1885), Ion Ghica (1816- 1897), Maica Smara (1857-1944).

Muzeul de Artă din Târgoviște - Clădirea a fost construită de arhitectul italian Baltasar Vignosa Giovanni, în anul 1894, pentru a servi drept sediu al Prefecturii. Monumentul are o decorație exterioară clasică cu influențe baroce, completată la interior de o pictură executată de pictorul italian Giovanni Battista⁵⁵.

Muzeul de Istorie din Târgoviște este monumentalul edificiu al fostului Tribunal sau Palat de Justiție.

Muzeul de Etnografie și Folclor se află în centrul orașului Pucioasa, fiind găzduit în "Casa Dobrescu".

Muzeul Evoluției Omului și Tehnologiei în Paleolitic este considerat a fi primul de acest fel din România și din Europa Centrală și de Sud-Est. În muzeu se regăsesc aproape toate obiectele de podoabă și de artă descoperite în țara noastră, mai vechi de 10.000 de ani⁵⁶.

Muzeul Național al Poliției Române, unicul muzeu cu acest profil din România, a fost inaugurat la data de 7 iulie 2000, fiind așezat în apropierea Curții Domnești, în aceeași incintă cu Muzeul de Artă și cel de Istorie. Între anii 1867 și 1893 a fost reconstruită clădirea actuală în stil neoclasic, pe locul fostei „Case a coconilor”, ridicată de Domnul Constantin Brâncoveanu în anul 1701, pentru a servi drept locuință fiilor săi.

Muzeul etnografic „Prof. Dumitru Ulieru” din Pietroșița unde sunt prezentate ocupațiile principale ale locuitorilor, meșteșugurile, precum și interioare specifice Pietroșiței cu mobilier, textile și obiecte casnice.

Cele mai multe monumente sunt sub formă bisericilor/mănăstirilor, a anexelor specifice acestora și a caselor memoriale, vile, conace dintre care se remarcă: Ansamblul Palatului Brâncovenesc de la Potlogi, Biserica Albă sau Biserica Târgului, necropolele din comuna Voinești care datează din Epoca Bronzului Timpuriu sau Mănăstirea Dealu din comuna Băieni construită în perioada 1499 – 1501.

Palatul Brâncovenesc de la Potlogi este un monument de arhitectură medievală românească de mare valoare. Palatul este construit de Constantin Brâncoveanu în 1698.

Complexul monastic „Peștera” – se află cursul superior al Ialomiței. Ultimul incendiu din anul 1961 a distrus totul, iar în anul 1993 Complexul monastic a fost refăcut complet.

Mănăstirea Dealu, din comuna Aninoasa, satul Viforata, a fost zidită în secolul al XV-lea, în timpul domniei lui Radu cel Mare, pe locul unde era menționată în documentele anului 1431 o biserică de lemn. Între 1912 și 1940 ea a adăpostit Liceul Militar " Nicolae Filipescu", unde a studiat principele moștenitor Mihai al României și înaintea lui Corneliu Zelea Codreanu, fondatorul mișcării legionare. Clădirile acestui liceu, care înlocuiseră edificiile fostei mănăstiri, s-au prăbușit la cutremurul din 1940. Clădirea actualei mănăstiri și renovarea bisericii datează din perioada 1953-1959. Pronaosul bisericii adăpostește mormantul lui Radu cel Mare și racla cu capul lui Mihai Viteazul. Mănăstirea se remarcă prin profilul

⁵⁵ <http://muzeetargoviste.ro/muzeul-de-arta-targoviste-1/>

⁵⁶ <http://www.muzeedambovitene.ro/index.php/muzeul-evolutiei>

turlelor și bogăția dantelăriei săpată în piatră, fiind în repetate rânduri reparată la inițiativa domnilor Matei Basarab, Constantin Brâncoveanu și Bibescu Vodă.

Mănăstirea Viforâta - Aici se găsesc cruci din 1704 și 1717, o Strategie de dezvoltare și promovare turistică a județului Dâmbovița 52 colecție de artă medievală, cu remarcabilă icoana în relief a „Sfântului Mare Mucenic Gheorghe”, în argint aurit, și un potir de argint din 1775.

Biserica „Adormirea Maicii Domnului” din marea Curte Domnească a fost ridicată în anul 1583 sub domnia lui Petru Cercel, reparată de Matei Basarab și Constantin Brâncoveanu. Pictura interioară a fost terminată în 1699. O valoare deosebită prin arta realizării portretului o are fresca din tinda Bisericii domnești, care cuprinde cea mai mare galerie de portrete voievodale din țară.

Mitropolia Târgoviște – Scaunul mitropolitan a fost mutat la Târgoviște în 1517, în timpul domniei lui Neagoe Basarab, ctitorul vechii Biserici a Mitropoliei. Din epoca brâncovenească biserica păstrează decorațiile în piatră ale balustradei, precum și catapeteasma, valoroasă prin bogăția și varietatea motivelor

Mănăstirea Stelea a fost construită în 1645.

Biserica Târgului care datează din sec. al XVII-lea și a fost ridicată în anul 1654 de către marele cărturar Udriște Năsturel. Fațadele au o decorație geometrică și florală, colorate în roșu și albastru

Biserica din Doicești din piatră a fost construită de Constantin Brâncoveanu (1688-1714) în anul 1706.

Biserica Gorgota a fost ridicată pe vremea domniei lui Pătrașcu cel Bun.

Case memoriale, personalități

Muzeul Vasile Blendea - Clădirea este un valoros monument de arhitectură românească de la sfârșitul secolului al XVIII-lea, ridicat pe beciuri mai vechi, de secol XVII, existente și astăzi, care adăpostește una dintre cele mai interesante colecții muzeale din oraș – Colecția Vasile Blendea. Vasile Blendea a rămas în 51 <http://www.muzeu-dambovitene.ro/index.php/muzeul-dumitru-ulieru-pietrosita> Strategie de dezvoltare și promovare turistică a județului Dâmbovița 58 anelele artei românești mai ales ca sculptor monumentalist.

Casa-Atelier Gheorghe Petrașcu a fost ridicată de artist în 1922 în stil popular. Adăpostește expoziția de pictură și grafică, inaugurată în 1970, cu lucrările artistului (1872-1949) inspirate din peisajul Târgoviștei și împrejurimi

Casa-Atelier "Gabriel Popescu" este situată în satul Gura Vulcănii, comuna Vulcana Pandele, locul de naștere al artistului. În atelier se găsesc ustensilele de lucru și substanțele pentru realizarea gravurilor în metal, precum și soba pe care își usca lucrările după imprimarea prin presare.

Casa Memorială I.L. Caragiale - (comuna I.L.Caragiale) aflată pe drumul național Târgoviște-Ploiești, în memoria marelui dramaturg, în anul 1979.

Casa Memorială I. C. Vissarion se află în localitatea Costeștii din Vale.

Conacul și parcul dendrologic "Ion Ghica", se află în apropierea localității Ghergani, la jumătatea drumului dintre București și Târgoviște.

Expoziția „Metamorfozele unui loc al memoriei: de la cavalerismul Școlii de Ofițeri Ferdinand I, la spațiul profan al procesului și execuției soților Ceaușescu și al sfârșitului regimului totalitar din România” este o expoziție permanentă ce prezintă istoria locului și a evenimentelor ce au avut loc în acest spațiu.

În 1907 era așezată piatra de temelie pentru clădirea care, din anul 1910, va găzdui Școala de Ofițeri de Cavalerie (devenită ulterior Școala de Ofițeri de Cavalerie „Ferdinand I”) de la Târgoviște.

Conform Strategiei de dezvoltare și promovare turistică a județului Dâmbovița, indicele de atractivitate al zonei determinat a fost de 3,455, mai mare de 2,5, cu luarea în considerare a condițiilor naturale, a bogăției cultural- istorice, a echipamentelor de odihnă și cultură, a infrastructurii, a condițiilor sociale și economice , a formelor de turism practica , precum și a reglementărilor în domeniu. Astfel, valoarea este suficient de mare, zona îndeplinind toate caracteristicile necesare pentru a putea fi amenajată și valorificată din punct de vedere turistic.

În urma schimbării sistemului de valori și a stilului de viață au fost dezvoltate alte tipuri de preferințe pentru vacanțe sub sloganul: „ce pot experimenta în timpul vacanței”. Turiștii doresc să profite din plin de vacanțele lor și acest lucru se reflectă în creșterea interesului pentru turismul dedicat sportului, pentru turismul urban, cultural, de wellness, de sănătate și de aventură, dar și pentru turismul rural ca o reîntoarcere la natură. Județul Dâmbovița este unul din județele țării care ar putea satisface și valorifica aceste tendințe ale turiștilor, având în vedere varietatea reliefului, a obiectivelor cultural-istorice, a resurselor naturale existente. Punerea în valoare a potențialului turistic, a izvoarelor termale și minerale din România care rămân neexploatate sau puțin exploatate, are drept scop creșterea contribuției turismului la dezvoltarea economică durabilă a regiunii într-o manieră care să răspundă cerințelor turiștilor și de protejare a condițiilor de mediu. Dezvoltarea turismului pe baza unei abordări integrate implică o calitate ridicată a: serviciilor, condițiilor de cazare, forței de muncă, transportului, mediului și ambianței generale.

Astfel, turismul este inclus în Prioritatea nr. 2 - Dezvoltarea afacerilor, sub obiectivul: Asigurarea unui climat favorabil îmbunătățirii performanțelor economice ale regiunii, prin masura M2.5 Dezvoltarea infrastructurii turistice și a activităților de sprijin pentru turism. Descrierea măsurii întărește constatarea că turismul balnear nu este perceput ca un sector de sine statator care să merite o atenție specifică, ci eventual ca parte a ofertei generale turistice a regiunii. Creșterea competitivității regiunii și a atractivității acesteia ca destinație turistică depinde de furnizarea unui turism calitativ, în termeni de acomodare și servicii. În contextul unor investiții susținute și orientate spre dezvoltarea și diversificarea

produselor turistice și a infrastructurii de susținere, regiunea își poate îmbunătăți semnificativ nivelul de atractivitate și percepție externă.

Complementaritatea turismului cultural și a celui balnear poate fi transformată astfel într-un atu în context concurențial.

4.3 Infrastructura turistică

În categoria structurilor de primire turistică cu funcțiuni de cazare turistică din județul Dâmbovița este inclusă orice sau amenajare care oferă, în mod permanent sau sezonier serviciul de cazare și alte servicii specifice pentru turiști. Astfel, la nivelul județului aceste structuri se regăsesc sub forma de hoteluri, hosteluri, moteluri, pensiuni turistice, pensiuni agroturistice, cabane turistice, vile turistice, camere de închiriat, campinguri, tabere de elevi.

Ca număr de unități de cazare, Dâmbovița se situează pe locul trei în regiunea Sud Muntenia, aceasta având în componență șapte județe.

Conform datelor statistice prezentate în tabelul de mai jos, județul Dâmbovița avea **înregistrate, în data de 11 octombrie 2019, 87 de structuri de primire turistice cu funcțiuni de alimentație publică clasificate**, adică 1,03% din cele 8385 de unități înregistrate pe tot teritoriul țării, respectiv 11,79% din cele 738 de unități existente în Regiunea de dezvoltare Sud-Muntenia, ceea ce înseamnă că cele mai multe unități de cazare din județ oferă și servicii de alimentație, unele având înregistrate două tipuri diferite de structuri la aceeași locație (de exemplu, bar și restaurant)⁵⁷.

În ceea ce privește numărul de locuri din structurile de cazare, județul Dâmbovița se situează tot pe locul trei la nivel de regiune (cu o medie de 3204 locuri).⁵⁸

Determinarea „capacității optime de primire” are la bază o serie de norme care diferă de la o țară la alta, dar care trebuie să respecte trei condiții: pragul de toleranță (element de caracterizare a mediului), pragul de confort (limita care determină densitatea turistică și a construcțiilor pentru a evita supraaglomerarea), pragul fizic (o cotă de exploatare turistică a unei zone).

În categoria echipamentelor turistice, conform site-ului ministerului de resort⁵⁹, actualizat în data de 21 decembrie 2018, se află și traseele turistice omologate. Din cele 886 trasee montane omologate, 11 se află pe teritoriul județului Dâmbovița, ceea ce reprezintă 1,24% din total, deși județul are un potențial mult mai mare pentru crearea și omologarea unor noi trasee turistice montane.

Rețeaua unităților de primire turistică din județul Dâmbovița are concentrarea cea mai mare în localitățile Moroeni (30,64%), Târgoviște (15,32%), Pucioasa (8,87%).

⁵⁷ <http://turism.gov.ro/web/autorizare-turism/>

⁵⁸ Strategia de dezvoltare și promovare turistică a județului Dâmbovița, în baza datelor furnizate de INS

⁵⁹ <http://turism.gov.ro/web/autorizare-turism/>

De asemenea, din cele 2111 agenții de turism autorizate, aflate pe lista agențiilor de turism prezentată pe același site și actualizată în data de 18 octombrie 2019, doar 29, adică 1,37% se află în județul Dâmbovița. În plus, conform aceluiași site, din totalul de 83 de centre naționale de promovare și informare turistică acreditate la nivelul României, patru (adică 4,82%) se află în județul Dâmbovița.

Din totalul numărului mediu de salariați în hoteluri și restaurante din județul Dâmbovița (2648 salariați la sfârșitul anului 2018), 70% sunt femei, în condițiile în care, la nivel național, din totalul salariaților în acest sector de activitate, 60,44% sunt femei. De altfel, în perioada 2012-2018, numărul salariaților femei în hoteluri și restaurante a crescut cu un ritm mediu de 16,32%, fapt datorat probabil și specificului de lucru din acest sector, cu program de lucru parțial sau în ture⁶⁰.

Din punct de vedere al oportunităților de pregătire a forței de muncă în turism, la nivelul județului Dâmbovița există două licee cu profil servicii, specializarea “Turism și alimentație”: Colegiul Economic “Ion Ghica” (situat în Târgoviște) și Liceul Tehnologic “Goga Ionescu” (situat în Titu). În plus, județul dispune și de o instituție de învățământ superior, Universitatea Valahia din Târgoviște. Universitatea, prin Facultatea de Științe Economice, pregătește și specialiști în domeniul de licență “Administrarea afacerilor”, specializarea “Economia comerțului, turismului și serviciilor”. Universitatea nu are acreditate programe de studii universitare de masterat sau doctorat în domeniul “Administrarea afacerilor”.

⁶⁰ Strategia de dezvoltare și promovare turistică a județului Dâmbovița, în baza datelor furnizate de INS

Nr crt.	Tip locație	Denumirea unității turistice	Ctg.turistica	Nr. spatii	Nr. locuri	Alte detalii adresa	Tip Localitate	localitate
Structura unitatilor turistice din judetul Dambovita la nivelul anului 2019								
1	HOTEL	SOLARINO	3 STELE	21	42	-	com.	Aninoasa
2	PENSIUNE AGROTURISTICĂ	DEALUL DOMNITORILOR	3 FLORI	4	10	str. General Heruvim, nr. L 9	com.	Aninoasa
3	PENSIUNE TURISTICĂ	LAURA	2 FLORI	6	13	str. Heruvim, nr. 2	com.	Aninoasa
4	CABANĂ TURISTICĂ	LOTEIA	3 STELE	10	20	-	com.	Aninoasa
5	PENSIUNE TURISTICĂ	REBECCA	3 STELE	1	8	NR.152	com.	Braniștea
6	PENSIUNE TURISTICĂ	IUDA BRĂTEȘTI	3 FLORI	4	9	-	com.	BRĂTEȘTI
7	VILĂ TURISTICĂ	ARI	3 STELE	6	12	NR.165	com.	Buciumeni
8	PENSIUNE TURISTICĂ	HANUL DIN MERI	3 STELE	14	28	-	com.	Buciumeni
9	PENSIUNE TURISTICĂ	CHEDUCIO	3 FLORI	10	20	-	com.	Ciocănești
10	PENSIUNE TURISTICĂ	ALEXANDRA	3 FLORI	15	30	,	com.	Corbii Mari
11	HOTEL	POPASUL IANCULUI	3 STELE	15	30	sat Ungureni, F.N.	com.	Corbii Mari
12	PENSIUNE TURISTICĂ	LA MOȘIE	3 FLORI	8	16	sat Bolovani	com.	CORNĂȚELU
13	CAMERE DE ÎNCHIRIAT	GOLDEN PLUM	3 STELE	25	50	Sos. București - Targoviște, Km 23	com.	Crevedia
14	PENSIUNE TURISTICĂ	ALIMAR	3 MARGARETE	5	10	Sat Dărmănești, Com. Dărmănești, Nr. 664	com.	Darmanesti
15	PENSIUNE TURISTICĂ	DRACULA	2 STELE	5	12	Calea Doiceati	com.	Doicești
16	MOTEL	DRAGODANA	2 STELE	16	32	DN 72, KM 23	com.	Dragodana
17	CAMERE DE ÎNCHIRIAT	CONACUL KOSCA	2 STELE	5	12	Nr. 195	com.	Dragodana
18	PENSIUNE TURISTICĂ	Q	3 FLORI	11	22	str.Costești-Pripor,nr.cadastral 70172-c2	oraș	Fieni

19	PENSIUNE TURISTICĂ	SOREANCA	4 FLORI	14	28	-	oraș	Fieni
20	PENSIUNE TURISTICĂ	ANDREEA	3 STELE	9	22	PIATA CENTRALA	oraș	Fieni
21	HOTEL	VIO	3 STELE	14	28	STR. REPUBLICII, NR. 38A	oraș	Fieni
22	MOTEL	CRISGAB	2 STELE	9	18	STR. NICOLAE TITULESCU, NR. 23B	oraș	Găești
23	HOSTEL	HARMONY BOUTIQUE HOSTEL	3 STELE	10	20	str. 13 Decembrie, nr. 2	oraș	Găești
24	HOTEL	HOROSCOPI	3 STELE	24	40	STR. 13 DECEMBRIE, NR. 45	oraș	Găești
25	HOSTEL	RODIV	2 STELE	11	22	str. Academician Șerban Cioculescu, nr.FN	oraș	Găești
26	PENSIUNE AGROTURISTICĂ	FRIGARE RANCH	3 FLORI	7	14	str. Principală, nr.703	com.	I. L. Caragiale
27	PENSIUNE TURISTICĂ	SELECT	2 FLORI	7	14	PUNCT SAIVANE	com.	I. L. Caragiale
28	PENSIUNE TURISTICĂ	STEJARUL	3 STELE	5	12	-	com.	I. L. Caragiale
29	HOTEL	GREEN ARENA MIJA	3 STELE	24	48	DN 72A	com.	I. L. Caragiale
30	PENSIUNE AGROTURISTICĂ	CETĂȚICA	3 MARGARETE	6	12	Str. Ruda Mare, Nr. 42C, Valea Largă	com.	Iedera
31	PENSIUNE TURISTICĂ	GEORGIA	3 FLORI	14	28	sat Lungulețu, nr.611	com.	Lungulețu
32	HOTEL	CENTRAL	2 STELE	30	60	Str. Lt. Pantea Ion, Nr. 3-5	mun.	Moreni
33	HOSTEL	CENTRU DE AGREMENT CĂPRIOARA	1 STEA	23	92	STR. LESPEZI, NR.1,CENTRUL DE AGREMENT CĂPRIOARA	com.	Moroeni
34	HOSTEL	CENTRUL DE AGREMENT CĂPRIOARA	1 STEA	9	45	Str. Cariera Lespezi, nr.1	com.	Moroeni
35	VILĂ TURISTICĂ	COTEANU	2 STELE	32	64	-	com.	Moroeni
36	CABANĂ TURISTICĂ	DICHIU	2 STELE	10	42	PUNCTUL ZĂNOAGA	com.	Moroeni
37	HOTEL	GALMA	3 STELE	21	44	PUNCTUL GALMA, NR. 36	com.	Moroeni
38	PENSIUNE TURISTICĂ	OCTAVIAN	3 FLORI	14	22	COMPLEX TURISTIC COTEANU	com.	Moroeni
39	PENSIUNE TURISTICĂ	PICIORUL BABELOR	3 FLORI	5	10	PUNCT PESTERA, NR. 21	com.	Moroeni
40	PENSIUNE TURISTICĂ	VALEA COCORERI	4 FLORI	14	28	PUNCT PEȘTERA,TARLA II,PARCELA 207/9, CONSTRUCȚIA C1	com.	Moroeni
41	PENSIUNE TURISTICĂ	VALEA ȘIPOTULUI	4 FLORI	14	28	str. Principală, Punct Cărpiniș	com.	Moroeni
42	PENSIUNE TURISTICĂ	CHALET ALPINA	5 MARGARETE	14	28	Cabana-Constr. C1, Anexa-Constr. C2, C.F. Nr. 70928 a Com. Moroeni	com.	Moroeni
43	HOSTEL	COTA 1500	1 STEA	9	45	Str. Orzea, Nr. 32, zona Padina	com.	Moroeni
44	PENSIUNE TURISTICĂ	LIN COTA 1000	4 FLORI	10	20	Str. Principală	com.	Moroeni
45	PENSIUNE TURISTICĂ	FERMA	5 FLORI	11	22	str. Principală, nr. 6	com.	Moroeni

46	CAMERE DE ÎNCHIRIAT	CASA MOROENI	2 STELE	5	14	Str. Spitet, Nr. 67	com.	Moroeni
47	PENSIUNE TURISTICĂ	MAJESTIC	3 MARGARETE	7	14	Str. Principală, Nr. 125B	com.	Moroeni
48	CABANĂ TURISTICĂ	BOLBOCI	1 STEA	15	46	-	com.	Moroeni
49	CAMERE DE ÎNCHIRIAT	CASA BRĂTEI	3 STELE	6	12	Tarla 99, Parcela 1683/2, Nr. Cad 1292-C1	com.	Moroeni
50	HOSTEL	CERBUL	1 STEA	17	39	str. Cariera Lespezi, nr.4, CENTRUL DE AGREMENT CERBUL	com.	Moroeni
51	CAMERE DE ÎNCHIRIAT	DOINA ECOTOUR	1 STEA	7	16	Str. Bădău, Nr. 14	com.	Moroeni
52	CABANĂ TURISTICĂ	PADINA	1 STEA	11	42	cu număr cadastral 70212	com.	Moroeni
53	PENSIUNE TURISTICĂ	CASA D'OICA	3 MARGARETE	10	21	Str. Lotul 4, Nr. 190B	com.	Moroeni
54	PENSIUNE TURISTICĂ	DOI BRAZI	4 FLORI	12	24	str. LOTUL 4, nr.43D	com.	Moroeni
55	PENSIUNE TURISTICĂ	DOINA	3 STELE	8	16	-	com.	Moroeni
56	PENSIUNE TURISTICĂ	NAPARIS	3 STELE	10	20	-	com.	Moroeni
57	PENSIUNE TURISTICĂ	RAIUL DE PE R\u00c2U	3 FLORI	10	20	IMOBILELE C2B, C2A, C1, C3.	com.	Moroeni
58	PENSIUNE TURISTICĂ RURALĂ	RAIUL DE PE RÂU	3 FLORI	10	20	PUNCT "LOTUL 4"	com.	Moroeni
59	PENSIUNE TURISTICĂ	RAIUL DE PE RÂU	3 FLORI			LOT 4, NR.39	com.	Moroeni
60	CAMERE DE ÎNCHIRIAT	BELVEDERE	3 STELE	8	16	Punct Padina	com.	Moroeni
61	HOSTEL	CĂPRIORA	1 STEA	22	90	-,	com.	Moroeni
62	PENSIUNE TURISTICĂ	CASA LUCIA	4 STELE	9	18	PCT. RUSSETU, NR. 1	com.	Moroeni
63	HOSTEL	CERBUL	1 STEA	33	123	-,	com.	Moroeni
64	BUNGALOW	COMPLEX TURISTIC ZĂNOAGA	2 STELE	20	40	Cabana Cheile Zănoagei	com.	Moroeni
65	HOTEL	COTA 1000	3 STELE	24	48	Punctul Cota 1000	com.	Moroeni
66	VILĂ TURISTICĂ	HANUL CU URSI	3 STELE	8	15	PUNCT COTA 1000	com.	Moroeni
67	HOTEL	PEȘTERA	4 STELE	49	100	-	com.	Moroeni
68	CABANĂ TURISTICĂ	PODU CU FLORILE	2 STELE	7	24	PUNCTUL PODU CU FLORILE	com.	Moroeni
69	HOSTEL	VÂNĂTORUL	1 STEA	31	157	-,	com.	Moroeni
70	CAMPING	ZĂNOAGA	2 STELE	25	74	PUNCTUL ZĂNOAGA	com.	Moroeni
71	PENSIUNE TURISTICĂ	LA TINUȚU STANCU	3 FLORI	10	20	str. Principală, nr.34-36	com.	Moțâieni
72	PENSIUNE AGROTURISTICĂ	CASA NOASTRĂ	2 FLORI	3	6	Str. Școlii, Nr. 762	com.	PERȘINARI
73	PENSIUNE AGROTURISTICĂ	ANTONIO	3 FLORI	6	12	str. Gemenea, nr.2	com.	Pietrari
74	PENSIUNE TURISTICĂ	SATUL PRUNILOR	3 FLORI	12	24	-	com.	Pietroșița
75	PENSIUNE TURISTICĂ	RONY	3 FLORI	7	14	PUNCT "ACASA" (LUNCA)	com.	Pietroșița

76	HOTEL	INSIEME GRAND RESORT	3 STELE	30	60	Str Nicolae Grigorescu, Nr. 2	com.	Pitaru
77	CAMERE DE ÎNCHIRIAT	INSIEME GRAND RESORT-GRAND CONAC	3 STELE	12	24	Str Nicolae Grigorescu, Nr. 2, Corp Conac 1	com.	Pitaru
78	HOTEL	CARP	2 STELE	54	108	STR. AVRAM IANCU, NR. 1	oraș	Pucioasa
79	HOTEL	CERES	2 STELE	114	230	STR. REPUBLICII, NR. 1	oraș	Pucioasa
80	MOTEL	DEBARCADER BLANDA	3 STELE	10	20	ALEEA DEBARCADERULUI	oraș	Pucioasa
81	PENSIUNE TURISTICĂ	LA FAMILIA	3 FLORI	6	12	Str. T. Vladimirescu, Nr. 87D	oraș	Pucioasa
82	CAMERE DE ÎNCHIRIAT	LA TAVERNA	3 STELE	12	23	str. Republicii, nr. 61	oraș	Pucioasa
83	PENSIUNE TURISTICĂ	MARINA	4 MARGARETE	8	16	B-dul Gării, Nr. 6	oraș	Pucioasa
84	VILĂ TURISTICĂ	PANSELUTA	3 STELE	6	12	str. Olănescu, nr. 10	oraș	Pucioasa
85	PENSIUNE TURISTICĂ	PARC	3 STELE	11	24	STR. ANA IPATESCU, NR. 6	oraș	Pucioasa
86	HOTEL	TURIST	3 STELE	59	111	str. C. Olănescu, nr.1	oraș	Pucioasa
87	PENSIUNE TURISTICĂ	VIENA	3 STELE	7	14	STR. ION CREANGA, NR. 7	oraș	Pucioasa
88	PENSIUNE TURISTICĂ	WELLSPA	4 STELE	4	5	STR. IZVOARE, NR.13	oraș	Pucioasa
89	PENSIUNE TURISTICĂ	CONFORT	2 FLORI	6	12	-	com.	Răzvad
90	PENSIUNE AGROTURISTICĂ	MĂNĂȘTIREA DEALU	2 FLORI	4	8	Aleea Mănăstirii, nr.228D	com.	Răzvad
91	PENSIUNE TURISTICĂ	RUNCU STONE	3 MARGARETE	10	21	Str. Giurcului, Nr. 202	com.	Runcu
92	CAMERE DE ÎNCHIRIAT	CASA HORSE SPIRIT	3 STELE	11	22	PUNCT "LILEA"	com.	Runcu
93	PENSIUNE TURISTICĂ	BIANCA	3 FLORI	8	16	PUNCT VASCEA, NR. CAD. 693	com.	Runcu
94	PENSIUNE TURISTICĂ	PLAIUL DOMNESC	3 FLORI	7	14	PUNCT VASCEA, NR. CAD. 693	com.	Runcu
95	PENSIUNE TURISTICĂ	POTCOAVA	3 FLORI	13	26	Punct Palanga - Chiciura	com.	Runcu
96	CAMERE DE ÎNCHIRIAT	LOCANDA LA ȘTEFAN	3 STELE	5	10	Str. Crângului, Nr. 106	mun.	Târgoviște
97	HOSTEL	AFC	2 STELE	10	22	B-DUL UNIRII, NR. 2	mun.	Târgoviște
98	PENSIUNE TURISTICĂ	CASA DOMNEASCA	3 STELE	8	21	STR. ARSENALULUI, NR. 2	mun.	Târgoviște
99	PENSIUNE TURISTICĂ	CHINDIA	2 STELE	8	15	CALEA DOMNEASCA, NR. 230	mun.	Târgoviște
100	PENSIUNE TURISTICĂ	CLUB AS	2 STELE	9	24	STR. ARSENALULUI, NR. 13	mun.	Târgoviște
101	CAMERE DE ÎNCHIRIAT	CONSTANTINO	2 STELE	2	4	str. Cetatea Albă, nr.20 A	mun.	Târgoviște
102	CAMERE DE ÎNCHIRIAT	CRISTA	3 STELE	8	13	str. Marinoiu, nr.4	mun.	Târgoviște

103	HOTEL	DAMBOVITA	3 STELE	88	166	STR. LIBERTATII, NR. 1	mun.	Târgoviște
104	PENSIUNE TURISTICĂ	DAVA	1 STEA	6	12	B-dul Tudor Vladimirescu, nr. 98	mun.	Târgoviște
105	HOTEL	DRACULA	3 STELE	25	48	Str. Libertății, nr. 7	mun.	Târgoviște
106	PENSIUNE TURISTICĂ	EDEN	3 STELE	7	14	str. A.I. Cuza, nr.5	mun.	Târgoviște
107	PENSIUNE TURISTICĂ	FLOARE	2 STELE	6	12	STR. CAMPULUNG, NR. 133G	mun.	Târgoviște
108	HOTEL	KING	1 STEA	34	66	B-dul Regele Carol I, nr. 7	mun.	Târgoviște
109	HOTEL	NOVA	3 STELE	20	40	STR. ARSENALULUI, NR. 14	mun.	Târgoviște
110	PENSIUNE TURISTICĂ	PALTINU	2 STELE	12	23	CALEA CAMPULUNG, NR. 88	mun.	Târgoviște
111	PENSIUNE TURISTICĂ	PICCOLO	2 FLORI	8	16	Strada Silviu Stănculescu, nr.45, Jud. Dâmbovița	mun.	Târgoviște
112	PENSIUNE TURISTICĂ	PICOLO	3 FLORI	8	16	Str. Silviu Stănculescu, Nr.71	mun.	Târgoviște
113	HOTEL	TOLEA	3 STELE	14	26	STR. LINISTII, NR. 28	mun.	Târgoviște
114	HOTEL	VALAHIA	2 STELE	105	202	STR. LIBERTĂȚII, NR. 7	mun.	Târgoviște
115	HOTEL	CENTRUL DE AGREMENT STEJARUL	1 STEA	4	16	CENTRU DE AGREMENT STEJARUL	com.	Tătărani
116	HOSTEL	STEJARUL	1 STEA	14	57	FN.	com.	Tătărani
117	HOTEL	MODERN	2 STELE	20	40	STR. I.C. VISARION, NR. 1	oraș	Titu
118	PENSIUNE AGROTURISTICĂ	LA CONAC	4 FLORI	4	8	str. Principală, nr.185 A	com.	Ulmi
119	PENSIUNE TURISTICĂ	PIATRA NOROCULUI	2 STELE	4	8	-	com.	Ulmi
120	CAMERE DE ÎNCHIRIAT	ENOTHERA ROSEMA	3 STELE	6	12	Str. Valea Mare, nr. 147	Com.	Văleni-Dâmbovița
121	PENSIUNE TURISTICĂ	ZIMBRARIA NEAGRĂ	3 FLORI	5	8	-	com.	VLĂDENI
122	MOTEL	HANUL MĂRULUI	2 STELE	11	22	-	com.	Voinești
TOTAL				1796	4016			

4.4 Analiza SWOT

Puncte tari	Puncte slabe
<p>potențialul turistic natural deosebit de atractiv: peisajul natural variat (montan – alpin, glaciari, carstici, dealuri și câmpii), arii naturale protejate de mare interes științific și turistic, munții cu forme de relief deosebite, chei și râuri spectaculoase; clima favorabilă activităților turistice; posibilitățile de turism sportiv; posibilitatea de a practica ecoturismul;</p> <p>posibilitatea de extindere a valorificării potențialului turistic balnear</p> <p>potențialul turistic antropocentric ridicat, regiunea având o moștenire istorică foarte bogată: numărul mare de monumente naționale și cetăți, mănăstiri, biserici, multe din ele vechi de câteva secole și extrem de importante pentru istoria poporului român; posibilitatea organizării unor circuite turistice la mănăstiri;</p> <p>tradiție în dezvoltarea și promovarea turismului de tineret (existența unor tabere de tineret);</p> <p>tradiția în pomicultură, creșterea animalelor, prelucrarea lemnului, meșteșuguri, ceea ce poate constitui o premisă a dezvoltării agroturismului;</p> <p>existența unor proiecte finalizate sau în derulare pentru modernizarea infrastructurii generale și specifice turismului;</p> <p>populația locală este primitivă și deschisă turismului, activitate ce poate contribui semnificativ la dezvoltarea economică a regiunii;</p> <p>interesul autorităților locale de a dezvolta și promova turismul.</p>	<p>lipsa unui brand turistic al județului și a unei imagini puternice a turismului dâmbovițean în rândul turiștilor români (și străini);</p> <p>colaborare redusă între actorii locali implicați în turism;</p> <p>lipsa parteneriatului public-privat;</p> <p>lipsa experienței de management al destinației turistice;</p> <p>accesul dificil la multe dintre obiectivele turistice, în special din cauza infrastructurii rutiere slab întreținute în anumite zone;</p> <p>lipsa unei șosele rapide care să facă legătura între București și Târgoviște și mai departe către Valea Ialomiței;</p> <p>insuficienta ofertă de agrement - agenții economici din domeniu nu dispun de echipamente de recreere și practicarea a sporturilor decât în măsură limitată;</p> <p>insuficienta promovare a unor obiective turistice (lipsa unor indicatoare rutiere și a unei semnalizări eficiente, a unor informații turistice), inexistența centrelor de informare turistică; lipsa unor ghiduri culturale din care turistul să poată afla activitățile și evenimentele culturale ce se desfășoară pe parcursul sejurului său;</p> <p>dotări insuficiente sau de slabă calitate în stațiunile balneare;</p> <p>încurajarea modestă a tradițiilor locale și a activităților agricole;</p> <p>facilități de campare de slabă calitate și insuficiente;</p> <p>pondere redusă a populației ocupate în turism și a cifrei de afaceri a hotelurilor și restaurantelor, în economia județului;</p> <p>lipsa unor cursuri performante de pregătire profesională în teritoriu;</p> <p>insuficienta pregătire de specialitate a unor lucrători din industria ospitalității, lipsa de motivare a personalului.</p>
Oportunități	Amenințări
<p>-posibilitatea accesării unor fonduri europene sau naționale destinate turismului</p> <p>-măsuri legislative menite să încurajeze turismul intern (vouchere de vacanță);</p> <p>--interesul în creștere al turiștilor români și străini pentru turism de nișă și forme neconvenționale de turism (de ex: turism de aventură, turism ecvestru, practicarea unor sporturi extreme, pelerinaje)</p> <p>- schimbări demografice și ale obiceiurilor de consum turistic (modificarea duratei sejurului și fragmentarea vacanțelor, orientarea către vacanțe cu experiență multiplă rezervarea călătoriei ad hoc);</p> <p>-valorificarea potențialului turistic din județ - amenajarea zonelor naturale, restaurarea și valorificarea sustenabilă a elementelor de patrimoniu cultural, religios, dezvoltarea turismului de tineret, a agroturismului, a turismului balnear ;</p> <p>- imaginea României, în general, ca destinație turistică fără probleme de securitate</p>	<p>-creșterea concurenței între diverse regiuni din România și lipsa de colaborare între acestea; # inclinația crescândă a turiștilor români către turismul de outgoing;</p> <p>-instabilitatea politicilor guvernamentale privind turismul și fiscalitatea;</p> <p>- imaginea mai degrabă nefavorabilă a României, atât pe plan intern, cât și extern, în privința calității serviciilor turistice și protecției mediului;</p> <p>- ritm modest de dezvoltare a turismului în România, în general;</p> <p>- așteptări tot mai mari ale turiștilor români cu privire la calitatea serviciilor turistice și la raportul calitate-preț;</p> <p>- presiuni tehnologice tot mai ridicate pentru a dobândi/păstra caracterul competitiv al activității turistice;</p> <p>- influența puternică a prețului asupra deciziei de cumpărare.</p>

Analiza situației actuale reflectă însă existența unui foarte mare potențial pentru turism, vizând mai multe areale din județ, însă valorificat într-un grad foarte redus, izvoarele de apă .

Masterplanul investițiilor în turism încurajează dezvoltarea comunităților locale din zonele cu potențial turistic ridicat, prin creșterea investițiilor publice în infrastructura turistică, avându-se în vedere dezvoltarea turismului de sănătate, a domeniilor schiabile și a infrastructurii turistice de agrement sau din zonele montane înalte .

Prioritatea pentru turismul balnear dâmbovițean trebuie să fie diversificarea categoriilor de turiști atrași în stațiuni, precum și în creșterea numărului acestora pentru a se ameliora dependența de turismul social. Pe lângă modernizarea și dotarea stațiunii balneoclimaterice, crearea, diversificare și punerea în valoare a obiectivelor naturale și culturale din împrejurimi sunt de asemenea importante.

În pofida contribuției încă modeste a turismului în viața județului Dâmbovița, autoritățile sunt conștiente de rolul și potențialul de dezvoltare al acestuia. Dezvoltarea turismului trebuie să țină cont de principiile dezvoltării durabile, în sensul conservării și protejării patrimoniului natural și cultural, dar și al reducerii presiunii antropice asupra mediului, inerentă în condițiile practicării turismului pe scară largă.

Punctul de plecare este cel al promovării destinației turistice care trebuie să fie legate în mod coerent de marea diversitate a obiectivelor și atracțiilor turistice din județ, încercând construirea unui concept bazat pe unicitatea locurilor, pe „*turism pentru 4 anotimpuri*” și pentru toate categoriile de turiști.

Succesul acțiunilor întreprinse cu scopul dezvoltării turismului în județ depinde de construirea unei identități a destinației și a unei imagini puternice în rândul turiștilor. Acestea vor influența⁶¹:

- unicitatea percepută a destinației în ansamblu;
- unicitatea percepută a obiectivelor și activităților turistice din județ;
- calitatea percepută (protejare) a mediului;
- siguranța percepută.

⁶¹ Preluare Strategia de dezvoltare și promovare turistică a județului Dâmbovița

Capitolul 5. Capital uman – situația de-facto – infrastructura socială

5.1 Caracteristicile infrastructurii sociale

5.2 Educația

5.3 Cultura

5.4 Sănătate

5.5 Servicii sociale

5.6 Analiza SWOT

Capital uman – situația de facto - infrastructura socială

5.1 Caracteristicile infrastructurii sociale

Populația județului Dâmbovița, conform datelor statistice existente la data de 1 ianuarie 2019, este de 521 071 de locuitori, ceea ce reprezintă 2,35% din totalul populației României, distribuită astfel :

- mediul urban de 165 656 persoane, în scădere față de anii precedenți
 - din care 78 538 (47,13%) de sex masculin
 - 87 118 (52,87%) de sex feminin,
 - rezidența persoanelor în mediul urban este de 31,79%
- mediul rural 355 415 persoane, în scădere față de anii precedenți
 - din care 176 781 (49,74%) de sex masculin
 - 178 634 (50,26%) de sex feminin
 - rezidența persoanelor în mediul rural este de 68,21%

În anul 2019 și-au stabilit domiciliul în județul Dâmbovița 8339 persoane, cu o rată a migrației interne de 16,1 persoane la 1000 locuitori și au plecat din județ 9487 persoane, cu o rată a migrației de 18,3 persoane la 1000 locuitori.

În întreaga lume există mai mult de 500 milioane de persoane cu dizabilități care sunt îndreptățite să aibă aceleași drepturi ca toți ceilalți cetățeni conform primului articol al *Declarației Universale a Drepturilor Omului* care arată ca toate ființele umane sunt libere și egale, ca demnitate și drepturi.

Educație și formare profesională la categoria de vârstă cuprinsă între 16 și 19 ani, au o rată de neparticipare de 37% pentru persoanele cu dizabilități severe, la 25% pentru persoanele cu dizabilități parțiale. Pentru copiii cu dizabilitate severă accesul la învățământul general este dificil și uneori segregat. Persoanele cu dizabilități, în special copiii, trebuie să fie integrate în mod

adecvat în sistemul general de învățământ și să beneficieze de sprijin individual cu respectarea intereselor copilului.

Persoanele cu dizabilități trebuie să fie mai bine informate cu privire la nivelurile de educație și oportunitățile care li se oferă și le va spori mobilitatea facilitându-le participarea la programul de învățare de-a lungul vieții. UE va sprijini eforturile naționale prin intermediul unui cadru strategic pentru cooperarea europeană în domeniul educației și formării profesionale pentru a oferi în timp util sprijin pentru o educație favorabilă incluziunii și învățării personalizate și pentru identificarea timpurie a nevoilor speciale; pentru a oferi o formare profesională adecvată și sprijin personalului din domeniul educației care își desfășoară activitatea la toate nivelurile și pentru a stabili rapoarte referitoare la ratele de participare și rezultatele obținute. Promovarea unui învățământ favorabil incluziunii și a învățării de-a lungul vieții pentru elevii și studenții cu dizabilități.

Asistența și protecția- serviciile sociale fac eforturi majore pentru a reduce participarea scăzută la învățământul general care conduce la inegalități în materie de venituri, la sărăcie, precum și la excludere socială și izolare pentru persoanele cu dizabilități. Acestea trebuie să poată beneficia de sisteme de protecție socială, de programe de reducere a sărăciei, de asistență corespunzătoare pentru dizabilități, de programe în materie de locuințe sociale, de alte servicii de sprijin și de programe de prestații sociale.

Comisia va aborda cu atenție aceste aspecte prin intermediul Platformei europene de combatere a sărăciei. Ea va evalua caracterul adecvat și durabil al sistemelor de protecție socială și își va oferi sprijinul prin intermediul FSE. Respectând întru totul competența statelor membre, UE va sprijini măsurile naționale care urmăresc să garanteze domeniul educației și formării profesionale⁶².

- calitatea și caracterul durabil al sistemelor de protecție socială pentru persoanele cu dizabilități în special prin intermediul schimbului de politici și al învățării reciproce.
- promovarea unor condiții de trai decente pentru persoanele cu dizabilități

5.2 Educația

- **Invațământul preuniversitar** - Inspectoratul Școlar Județean Dâmbovița își propune îmbunătățirea calității educației și a formării profesionale la nivelul instituțiilor de învățământ dâmbovițean prin măsuri de optimizare a strategiilor manageriale. Pentru a sprijini rezultate mai bune ale învățării și pentru a înlătura obstacolele din calea succesului educațional, vor fi implementate instrumente de politici educaționale care includ:

⁶² (ET 2020) (JO C 119, 28.5.2009, p. 2).

- dezvoltarea unui sistem unitar de monitorizare și evaluare a întregului proces instructiv-educativ dâmbovițean;
- furnizarea de servicii de educație și îngrijire preșcolară de înaltă calitate;
- desfășurarea activităților de susținere și dezvoltare personală a elevilor, în vederea cultivării unei atitudini orientată spre învățare;
- adaptarea metodelor de predare-învățare-evaluare la particularitățile și aptitudinile elevilor;
- asigurarea de șanse egale de acces și participare la educație pentru fiecare copil (acces și echitate pentru școlile din mediul rural);
- promovarea unor politici de antisegregare active și acordarea de sprijin suplimentar pentru școlile din zonele defavorizate;
- dezvoltarea învățământului profesional și tehnic; corelarea ofertei educaționale cu piața muncii;
- îmbunătățirea managementului școlar prin încurajarea transparenței actului decizional și a responsabilității actului managerial;
- consolidarea orientării și consilierii psihopedagogice a elevilor, corespunzător potențialului și resurselor existente;
- consolidarea filierelor vocaționale de înaltă calitate și creșterea atractivității și a flexibilității acestora;
- creșterea implicării părinților prin crearea unei rețele de comunicare cu aceștia, dar și cu alți actori din afara școlii.

Strategia Inspectoratului Școlar Județean Dâmbovița este elaborată pornind de la premisa că învățământul trebuie să joace un rol fundamental într-o societate a cunoașterii și a învățării pe tot parcursul vieții. În acest context, învățarea pe tot parcursul vieții trebuie abordată ca o necesitate obiectivă impusă de tranziția către o economie și o societate bazate pe cunoaștere, perfecționarea continuă a capitalului uman devenind factor hotărâtor în progresul durabil.

Astfel, învățământul poate constitui o premisă a incluziunii sociale active, în contextul schimbărilor economice, sociale și politice care se produc la nivel european și mondial. O zonă europeană deschisă a învățământului aduce cu sine o mulțime de avantaje, în condițiile respectării diversității, dar presupune eforturi continue în vederea înlăturării barierelor și pentru dezvoltarea unei rețele de învățământ care să stimuleze interculturalitatea, mobilitatea trans-europeană și cooperarea.

Inspectoratul Școlar Județean Dâmbovița își propune să asigure calitatea procesului instructiv-educativ în concordanță cu noile cerințe ale integrării învățământului preuniversitar românesc în Spațiul European. În acest context, esențială este stabilirea strategiilor de îmbunătățire a activității specifice fiecărui nivel de învățământ, stabilirea priorităților, analiza critică a rezultatelor obținute de elevi, cadre didactice, managerii instituțiilor de învățământ, precum și de personalul Inspectoratului Școlar Județean Dâmbovița. Orientările actuale, la nivel

european, plasează întreaga dezvoltare a sistemelor educaționale și de formare profesională în perspectiva cerințelor societății și economiei bazate pe cunoaștere.

Invațământul gimnazial și liceal - s-a desfășurat în conformitate cu :

1. Programul de guvernare 2017-2020 cu aplicarea legislației în vigoare

- HG nr.15/2016 pentru aprobarea normelor metodologice de aplicare a prevederilor Legii nr. 248/2015 privind stimularea participării în învățământul preșcolar a copiilor provenind din familii defavorizate (tichete sociale)
- Proiectul privind învățământul secundar – ROSE, finanțat dintr-un împrumut acordat de BIRD, va acorda ISE asistență tehnică și financiară pentru revizuirea curriculumului pentru învățământul liceal, în sensul unei abordări bazate pe competențe
- Strategia privind reducerea părăsirii timpurii a școlii, aprobată de guvern prin HG nr. 417/2015
- Strategia națională pentru învățământ terțiar 2015 – 2020
- Strategia privind reducerea părăsirii timpurii a școlii în România
- Strategia națională de învățare pe tot parcursul vieții 2015 -2020
- Continuarea implementării programelor *A doua șansă* pentru învățământul primar și secundar inferior, implementarea Programului *Bursa profesională și consolidarea pachetului social: Rechizite școlare, Bani de liceu, Euro 200, Rambursarea cheltuielilor de transport, Microbuze școlare*

Table cu inventarul unităților de invațamant liceu – echivalent

	2013/ 2014	2014/ 2015	2015/ 2016	2016/ 2017	2017/ 2018	2018/ 2019
Licee –total	31	30	30	30	30	30
din care:						
Licee - filieră teoretică	10	10	10	10	10	10
Licee - filieră tehnologică	18	17	17	17	17	17
licee profil tehnic (industrie)	14	14	14	14	14	14
licee resurse naturale și protecția mediului ¹⁾	2	1	1	1	1	1
licee profil economic și administrativ	2	2	2	2	2	2
Licee filieră vocațională	3	3	3	3	3	3
licee de artă	1	1	1	1	1	1
licee profil pedagogic	1	1	1	1	1	1
licee profil teologic	1	1	1	1	1	1
Elevi înscriși –total	17787	16815	15449	14975	14690	14648
din care :						
Licee - filieră teoretică	8541	8607	8069	7819	7670	7648
Licee - filieră tehnologică	7946	7022	6269	6079	5963	5946
licee profil tehnic (industrie)	7187	4804	4074	3948	3877	3866
licee resurse naturale și protecția mediului ¹⁾	759	278	303	294	288	287
licee profil economic și administrativ	1937	1940	1892	1833	1798	1793
Licee filieră vocațională	1300	1186	1111	1077	1057	1054
licee de artă	323	325	300	291	285	284
licee profil pedagogic	161	186	182	176	173	173
licee profil teologic	263	191	191	185	181	180

Sursa ASDB- 2020

2. Aplicarea *Obiectivelor Strategiei Europa 2020*, referitoare la educație

- reducerea ratei abandonului școlar timpuriu

Abandon școlar	Rata %	An	Țintă % - 2020
	18,1	2014	11,3
	18,9	2015	
<i>date Eurostat</i>			

- modernizarea curriculumului școlar;
- creșterea calității învățământului preuniversitar;

- consolidarea învățământului profesional și tehnic;
- extinderea măsurilor de prevenire și intervenție pentru elevii expuși la riscul de părăsire timpurie a școlii și consolidarea pachetului social în educație;
- îmbunătățirea infrastructurii educaționale.
- cadrul strategic pentru cooperarea europeană în domeniul educației și formării profesionale („ET 2020”)

3. Acordul de parteneriat 2014-2020, Romania -EU⁶³.

4. Convenția O.N.U. privind drepturile persoanelor cu dizabilități adoptată de Adunarea Generală a Națiunilor Unite în data de 13 decembrie 2006 și semnată de România în data de 27 iulie 2007.

5. Strategia Națională pentru Dezvoltare Durabilă a României. Orizonturi 2013-2020.

Date statistice privind educația primară și gimnazială la nivelul județului DB

Situația normelor raportată la mediu și mod de încadrare

Personal didactic de predare								
Personal didactic de predare	din care:		Personal didactic de predare	din care:		Personal didactic de predare	din care:	
	Baza	Plata cu ora		Baza urban	Plata cu ora urban		Baza rural	Plata cu ora rural
TOTAL			URBAN			RURAL		
2	3	4	5	6	7	8	9	10
5049.92	4516.99	532.93	2645.22	2327.10	318.12	2404.70	2189.89	214.81

⁶³ 6 august 2014

Numarul unitatilor de invatamint active in anul scolar 2018-19⁶⁴

CLASA	ANUL ȘCOLAR 2018 - 2019					
	Nr. unitați	Nr. clase	Nr. elevi	Elevi/ clasă	Cadre didactice (norme)	Număr elevi/cadru didactic
PREȘCOLAR	-	2.00	11	5.50		
PRIMAR -pregătitoare		1.00	15	15		
I		2.00	16	8		
II		2.00	15	11.00		
III		2.00	11	5.50		
IV		3.00	17	5.67		
TOTAL PRIMAR		10.00	74	7.40		
GIMNAZIAL V		5,00	37	7.40		
VI		3,00	17	5.67		
VII		2,00	21	11.50		
VIII		3,00	23	7.67		
IX		3,00	23	7.67		
X		3,00	19	6.33		
TOTAL GIMNAZIAL	1	19.00	140	7.37		
TOTAL ÎNV. PRIMAR ȘI GIMNAZIAL	1	29.00	214	7.38		
TOTAL GENERAL:	1	31.00	225	7.26	93	2.42

Unitați de învățământ	Total	PJ
Învățământ de masă		
Grădinițe	283	15
Școli primare	34	1
Școli gimnaziale	158	100
Licee	30	30
TOTAL Învățământ de masă:	505	146
Învățământ special		
Grădinițe	-	-
Școli primare	-	-
Școli gimnaziale	1	1
TOTAL Învățământ special:	1	1
Club sportiv școlar	1	1
Palatul copiilor	1	1
Cluburi ale copiilor	4	2
C.C.D.	1	1
C.J.R.A.E.	1	1
I.S.J.	1	1
TOTAL UNITAȚI:	514	154

⁶⁴ Sursa - ISJDB

Învățământ preșcolar – Alternativa “Step by step “

Nr. crt.	Denumirea persoanei juridice	Nr. și data decizie I.S.J. / nr. și data ordin de ministru privind autorizarea / acreditarea	Total grupe/ copii	Din care					
				Grupa mică		Grupa mijlocie		Grupa mare	
				Nr. grupe	Nr. copii	Nr. grupe	Nr. copii	Nr. grupe	Nr. copii
1.	Grădinița cu PP Nr.1 Târgoviște	Protocol de colaborare între Asociația CEDP București și MECTS nr.365/26.04.2012	8 PP 234	3	67	2	67	3	98
2.	Grădinița cu PP Nr.2 Târgoviște	Protocol de colaborare între Asociația CEDP București și MECTS nr.365/26.04.2012	4 PP 120	1	30	2	64	1	26

Nr. crt.	Unitatea	Anul	Nr.	Nr. elevi pe clase					
3.	Grădinița cu PP Nr.3 Târgoviște	Protocol de colaborare între Asociația CEDP București și MECTS nr.365/26.04.2012	2 PP 55	1	25	1	30	-	-
4.	Grădinița „Rază de Soare”, Târgoviște	Protocol de colaborare între Asociația CEDP București și MECTS nr.365/26.04.2012	3 PP 85	1	28	1	25	1	32
5.	Grădinița PP „Alex. Simionescu-Ghica” Târgoviște	Protocol de colaborare între Asociația CEDP București și MECTS nr.365/26.04.2012	7 PP 170	3	95	2	55	2	70
6.	Grădinița cu PP Nr.13 Târgoviște	Protocol de colaborare între Asociația CEDP București și MECTS nr.365/26.04.2012	10 PP 279	3	84	3	89	4	106
7.	Grădinița cu PP Nr.14 Târgoviște	Protocol de colaborare între Asociația CEDP București și MECTS nr.365/26.04.2012	2 PP 60	1	29	1	31	-	-
8.	Grădinița cu PP Nr.15 Târgoviște	Protocol de colaborare între Asociația CEDP București și MECTS nr.365/26.04.2012	3 PP 79			1	25	2	54

9.	Grădinița cu PP Nr.16 Târgoviște	Protocol de colaborare între Asociația CEDP București și MECTS nr.365/26.04.2012	3 PP 88	2	57	1	31	-	-
10.	Grădinița "Dumbrava Minunata" Fieni	Protocol de colaborare între Asociația CEDP București și MECTS nr.365/26.04.2012	7 PP 167	1	23	3	73	3	71
11.	Grădinița cu PP "Inocența" Găești	Protocol de colaborare între Asociația CEDP București și MECTS nr.365/26.04.2012	8 PP 250	2	60	2	70	4	120
12.	Grădinița Prichindel Pucioasa	Protocol de colaborare între Asociația CEDP București și MECTS nr.365/26.04.2012	6 PP 151	2	48	2	53	2	50
TOTAL: 63 grupe PP 1779 copii									

Învățământ preșcolar – Alternativa "Waldorf"

Nr. crt.	Denumirea persoanei juridice	Denumirea unității de învățământ	Nr. și data decizie I.S.J. / nr. și data ordin de ministru privind înființarea și funcționarea	Total grupe / copii	Din care					
					Grupa mică		Grupa mijlocie		Grupa mare/ pregătitoare	
					Nr. grupe	Nr. copii	Nr. grupe	Nr. copii	Nr. grupe	Nr. copii
1.	Grădinița cu PP Nr. 2 Pucioasa	Grădinița cu PP Nr. 2 Pucioasa	OMÎȘ 7331/09.08.1991	2 PP 42	Grupe eterogene					

Harta serviciilor educaționale publice pentru copii cu dizabilități și/sau CES, aferente ariei de competență a CJRAE -SERVICII DE ASISTENȚĂ PSIHOPEDAGOGICĂ ȘI ORIENTARE ȘCOLARĂ ȘI PROFESIONALĂ la 01.01.2020



O altă tendință interesantă este creșterea segmentului călătoriilor „fără sfârșit” („family sabbaticals”), în condițiile în care tot mai multe persoane la nivel global muncesc ca liber profesioniști și **adoptă sistemul de educare a copiilor acasă, în afara sistemului de educație formal.**

Evoluția ratei de promovare la nivelul județului Dâmbovița în perioada 2008 - 2019

Anul	Sesiunea iunie-iulie			Sesiunea august-septembrie			TOTAL		
	Prezenți	Promovați numeric	Procent	Prezenți	Promovați numeric	Procent	Prezenți	Promovați numeric	Procent
2009	4432	3429	77.36%	1200	876	73.00%	5632	4305	76.43%
2010	4647	2476	53.28%	2205	476	21.58%	6852	2952	43.08%
2011	5068	1806	35.63%	2562	414	16.15%	7630	2220	29.09%
2012	4803	1892	39.38%	2625	443	16.87%	7428	2335	31.43%
2013	4512	2112	43.79%	2047	393	19.20%	6559	2505	38.19%
2014	3829	1972	51.50%	1440	306	21.25%	5269	2278	43.23%
2015	4161	2566	61.67%	1262	257	20.36%	5423	2823	52.05%
2016	3238	1882	58.12%	914	224	24.51%	4152	2106	50.72%
2017	3119	2017	64.67%	788	239	30.33%	3907	2256	57.74%
2018	2855	1880	65.85%	870	224	25.75%	3725	2104	56.48%
2019	3009	1833	60.92%	837	261	31.18%	3846	2094	54.24%
Total	48485	27395	56.50%	18197	4940	27.14%	66682	32335	48.49%

Raportul număr elevi / număr cadre didactice

Nivel	Cadre didactice	Elevi	Nr. elevi/ nr. cadre didactic
Preșcolar	701	11,433	16,31
Primar	1298,67	21,858	16,83
Gimnaziu	1542,41	17,144	11,12
Liceu	1068,44	14,111	13,21
Învățământ profesional	103,26	1,556	15,07
Postliceal	20,93	538	25,70
Învățământ Special	93	225	2,42

➤ Analiza SWOT – scoala primară și gimnaziu

	PUNCTE TARI	PUNCTE SLABE
INTE	<ul style="list-style-type: none"> • calitatea documentelor de proiectare curriculară; • funcționalitatea instituțiilor conexe (CCD, CJRAE) care participă la îmbunătățirea actului educațional; • politicile educaționale ale Ministerului Educației Naționale, analizate periodic; • competență în selectarea și utilizarea unor metodelor participative, calitatea tehnicilor și procedeele utilizate, accesibilitatea conținutului învățării; • monitorizarea activității de lucru în grup; • asigurarea, la nivelul învățământului primar, a conexiunilor între educația financiară și alte discipline de învățământ (matematică, dezvoltare personală, arte vizuale și abilități practice etc); • utilizarea metodelor de evaluare tradițională, dar și alternativă, <ul style="list-style-type: none"> • utilizarea temei pentru acasă ca modalitate de evaluare; • utilizarea de mijloace de învățământ care sunt adecvate particularităților de vârstă ale elevilor; • integrarea resurselor TIC în desfășurarea lecțiilor; • interacțiunea cadru didactic – elev, elev – elev, elev – cadru didactic; • implementarea unor proiecte în cadrul programului Erasmus 	<ul style="list-style-type: none"> • competențe reduse în domeniul marketing-ului școlar; • lipsa formării în management financiar; lipsa corelării între cererea pietii și curricula școlară- introducerea curriculum actualizat, renunțarea la programele școlare depășite, în funcție de dinamica și cererea locurilor de muncă • cadre didactice fără pregătire specifică în lucrul cu elevii cu CES integrați în învățământul de masă; • număr insuficient de posturi pentru activitățile nedidactice din școli; • număr relativ mic de acțiuni/proiecte/programe vizând grupurile dezavantajate; • lipsa unei culturi a învățării pe tot parcursul vieții; • insuficienta preocupare a directorilor de a dezvolta o cultură reală a calității, în acord cu legislația în domeniul asigurării calității; • număr mare de copii/ elevi în norma profesorului consilier școlar și a profesorului logoped, conform normativelor MEN, ceea ce face dificilă desfășurarea în condiții de eficiență a activității din cabinete. • lipsa manualelor școlare pentru elevii de clasa a VII-a la începutul anului școlar; • lipsa manualelor școlare în concordanță cu programele școlare pentru învățământul profesional • dificultăți în contextualizarea învățării, slaba valorificare a experienței de viață a elevilor în procesul de învățare, a achizițiilor dobândite de elevi în familie, în diverse activități informale;

	OPORTUNITĂȚI	AMENINȚARI
E X T E R N	<ul style="list-style-type: none"> • existența politicilor educaționale care vizează prevenirea violenței în unitățile de învățământ preuniversitar și a abandonului școlar; • apariția noilor programe școlare pentru învățământul preșcolar și pentru clasa a VII - a ; • reconfigurarea curriculumului, prin centrarea acestuia asupra procesului de formare și dezvoltare a competențelor cheie. • număr mare de școli la nivelul județului care au beneficiat de reabilitare și dotare cu echipamente didactice; • existența și utilizarea echipamentelor în diverse unități de învățământ dotate prin proiecte POSDRU <ul style="list-style-type: none"> • posibilități de accesare a fondurilor structurale prin proiecte strategice POCU; • oportunități de finanțare extrabugetară identificate de unitățile școlare prin contracte de sponsorizări, dotări și parteneriate; • sprijinirea elevilor provenind din medii sociale defavorizate, prin programe guvernamentale; • existența unor ONG-uri, firme private care finanțează proiecte educaționale; • sprijinirea școlarizării elevilor și performanței în educație, prin acordarea de burse și alte facilități • interesul crescut al elevilor și părinților pentru activitățile de consiliere individuală 	<ul style="list-style-type: none"> • fluctuația demografică, reducerea natalității, emigrarea; • tendința de scădere a interesului populației față de actul educațional; • lipsa interesului unor familii pentru educația copiilor, care determină atitudini de respingere a înscrierii copiilor într-o formă de educație; • comunicare/ colaborare deficitară între părinți și școală • insuficienta dotare materială a unor unități școlare din mediul rural sau nefolosirea dotărilor în activitatea instructiv-educativă; • slaba actualizare a fondului de carte din biblioteci; • numărul mic al centrelor de documentare și informare; • număr insuficient de calculatoare/ rețele de calculatoare • inexistența unui mobilier adecvat vârstei elevilor și a unor spații pentru afișaj al lucrărilor elevilor, în special în învățământul preșcolar și primar; • conexiunea deficitară la internet a tuturor unităților de învățământ. • lipsa site-ului unor unități de învățământ; • număr redus de cabinete logopedice, mai ales în mediul rural; • slaba preocupare pentru stabilirea priorităților în ceea ce privește utilizarea resurselor financiare.

- **Invațământul Universitar (și post -universitar)** - Reședință domnească medievală și scaunul mitropolitan al Valahiei, orașul Târgoviște a găzduit, încă din acea perioadă, un nucleu activ de dezvoltare a învățământului umanist și tipografiile de la Mănăstirea Dealu și din cadrul Mitropoliei, unde au fost tipărite primele lucrări în limba română, dar și faimoasa „Îndreptare a legii”, unul dintre primele coduri de legi din Europa redactate într-o limbă națională. Îndelungata tradiție culturală a orașului Târgoviște a fost animată prin crearea și dezvoltarea Universității de Stat „Valahia”, instituție de prestigiu, cu vocație europeană, care-și pune amprenta asupra vieții economice, sociale, politice și religioase din fosta capitală a Țării Românești.

De exemplu, Universitatea „Valahia” din Târgoviște este continuatoarea tradiției primei instituții de învățământ superior din Muntenia, “Schola Graeca et Latina” (1646 – 1652), înființată în timpul domnitorului Matei Basarab, care a aplicat programa de învățământ cunoscută sub numele de Ratio Studiorum, folosită de la sfârșitul sec. al XVI-lea în numeroase universități și colegii din Europa Occidentală și Europa Centrală. Cursuri precum cele de logică și retorică, care erau predate în limbile greacă și latină, erau menite să formeze elitele Țării Românești care să răspundă la nevoile statului, bisericii și ale societății.

Universitatea „Valahia” din Târgoviște este continuatoarea tradiției primei instituții de învățământ superior din Muntenia, “Schola Graeca et Latina” (1646 – 1652), înființată în timpul domnitorului Matei Basarab, care a aplicat programa de învățământ cunoscută sub numele de Ratio Studiorum, folosită de la sfârșitul sec. al XVI-lea în numeroase universități și colegii din Europa Occidentală și Europa Centrală. Cursuri precum cele de logică și retorică, care erau predate în limbile greacă și latină, erau menite să formeze elitele Țării Românești care să răspundă la nevoile statului, bisericii și ale societății.

Înființată prin Hotărârea Guvernului României nr. 288/01.06.1992, ca instituție de învățământ superior de stat, UVT are, în prezent, în structura sa, zece facultăți, Departamentul de Pregătire a Personalului Didactic, Departamentul de Învățământ la Distanță și Formare Continuă, Departamentul de Studii în Limbi Străine și IOSUD, care contribuie nemijlocit la realizarea misiunii sale și un institut de cercetare științifică și tehnologică multidisciplinară construit și dotat la cele mai înalte standarde din fonduri europene (aprox. 14 mil. Euro) de asemenea și un campus modern în cadrul extensiei de la Alexandria.

Misiunea Universității „Valahia” din Târgoviște este în primul rând didactică și de cercetare științifică. Complementar, misiunea UVT cuprinde și o dimensiune civică și culturală, constând în organizarea vieții culturale, artistice și sportive din spațiul universitar, pentru ca Universitatea să dobândească, pe lângă statutul de centru de pregătire didactică, profesională și de cercetare științifică, atributele de principal centru de educație, civilizație și cultură al comunității socio-economice din zona în care își desfășoară activitatea. Totodată, universitatea

reprezintă și un pol de dezvoltare economică și socială, contribuind la prosperitatea și echilibrul social al regiunii Sud Muntenia, dar și al României, în ansamblul său. Universitatea își definește responsabilitatea în raport cu spațiul comun european, din care face parte, și către care converg majoritatea parteneriatelor și proiectelor sale, contribuind astfel la îmbogățirea zestrei științifice, educaționale și culturale din Uniunea Europeană.

Universitatea este, pe de altă parte, conectată la realitățile educaționale, științifice, culturale, sociale și economice ale oikumenei, ceea ce se traduce în implicarea universității în legături transatlantice sau cu continentul asiatic.

Universitatea „Valahia” din Târgoviște își asumă misiunea de a genera, tezauriza și transfera cunoaștere către societate prin:

a) promovarea studiilor de licență, masterat, doctorat și studii postuniversitare pentru formarea de specialiști cu studii superioare, de înaltă calificare, pentru învățământ, știință, tehnică, economie, administrație publică, teologie, activități socio-culturale și juridice și prin educația permanentă a adulților, în scopul dezvoltării personale, al inserției profesionale a individului și a satisfacerii nevoii de competență a mediului socio-economic și cultural;

b) cercetare științifică, dezvoltare, inovare și transfer tehnologic, prin creație individuală și colectivă în domeniile educației, dreptului, teologiei, științelor, științelor economice și administrative, al științelor ingineresti, al artelor, al literelor, prin asigurarea performanțelor și dezvoltării fizice și sportive, precum și prin valorificarea și diseminarea rezultatelor acestora în scopul creșterii competitivității zonei de sud est a țării și al îmbunătățirii condițiilor de viață.

c) implicarea activă în dezvoltarea locală, regională, națională și europeană sustenabilă, din punct de vedere social, economic și cultural prin promovarea valorilor culturale universale, în acord cu exigențele unei societăți bazate pe cunoaștere.

Pentru perioada 2020 – 2024, Universitatea “Valahia” din Târgoviște își propune realizarea următoarelor obiective strategice:⁶⁵

1. Consolidarea culturii calității academice în universitate
2. Promovarea unei politici instituționale de stimulare a performanței, a originalității și creativității tuturor membrilor comunității academice
3. Poziționarea universității într-o categorie superioară, în urma procesului de clasificare a universităților și plasarea pe poziții fruntașe a programelor de studii din oferta educațională a UVT în procesul de ierarhizare a programelor de studiu din România.
4. Implicarea și consultarea studenților în procesul de decizie la toate nivelurile ierarhice instituționale.
5. Dezvoltarea și diversificarea serviciilor pentru studenți.

⁶⁵ Sursa date – site UVT, prelucrarea datelor și coroborarea acestora

Nota autorului : exista posibilitatea remanierii integrale a planului operațional și a obiectivelor strategice UVT, în funcție de contextul social și de politicile sanitare, ref. Covid 19

6. Dezvoltarea cooperării la nivel național
7. Internaționalizarea universității. Participarea activă a universității în activitățile asociațiilor academice și organizații/consorții internaționale. Atragerea studenților străini și creșterea numărului de programe de studiu în limbi de circulație internațională.
8. Perfecționarea managementului capitalului uman prin asigurarea unui proces transparent, bazat pe criterii de performanță, de promovare a cadrelor didactice, cercetătorilor și personalului didactic-auxiliar și administrativ.
9. Continuarea demersurilor de construire și dotare a campusurilor universitare din Târgoviște și Alexandria.
10. Elaborarea unei strategii de marketing și promovarea antreprenoriatului

➤ **Structura academică a Universității Valahia :**

Nr.facultăți	Nr.programe licență	Nr.programe master	Nr.programe conversie profesională	Nr. Programe post-universitare
10	39	42	7	15

FACULTATEA DE TEOLOGIE ORTODOXO SI STIINTELE EDUCATIEI Str.Lt.Stancu Ion nr.35, cod postal 130105, Targoviste, Dambovita; 0245/640083 http://ftose.valahia.ro ; E-mail: ftose@valahia.ro		Tel/Fax: Web:
DEPARTAMENTE	DOMENII DE LICENTA	
Departamentul de Teologie	Teologie	
Departamentul de Stiintele Educatiei	Stiinte ale educatiei	
FACULTATEA DE INGINERIA MATERIALELOR SI MECANICA nr.13, cod postal 130004, Targoviste, Dambovita; Web: http://fimmr.valahia.ro ; E-mail: fimmr@valahia.ro		Str.Aleea Sinaia, Tel/Fax: 0245/206106
DEPARTAMENTE	DOMENII DE LICENTA	
Departamentul de Materiale	Ingineria materialelor	
Echipamente, Instalatii si Roboti	Inginerie mecanica	
FACULTATEA DE INGINERIE ELECTRICA, ELECTRONICA SI TEHNOLOGIA INFORMATIEI Str.Aleea Sinaia, nr.13, cod postal 130004, Targoviste, Dambovita; Tel/Fax: 0245/217683 http://fie.valahia.ro ; E-mail: fie@valahia.ro		Web:
DEPARTAMENTE	DOMENII DE LICENTA	

Departamentul de Electronica, telecomunicatii si inginerie energetica	Inginerie electronica si telecomunicatii	Inginerie energetica
Departamentul de automatica, informatica si inginerie electrica	Ingineria sistemelor	Ingineria electrica
FACULTATEA DE STIINTE SI INGINERIE ALEXANDRIA Soseaua Turnu Magurele, nr. 1-3, Alexandria Tel/Fax: +40 0347/808407, +40 0347/808409 Web: http://fsia.valahia.ro; E-mail: valahia_tr@yahoo.com		
DEPARTAMENTE	DOMENII DE LICENTA	
Departamentul Stiinte si Ingineri	Administrarea afacerilor	
	Stiinte administrative	
	Agronomie	
	Ingineria sistemelor	
FACULTATEA DE STIINTE POLITICE, LITERE SI COMUNICARE Sinaia, nr.13, cod postal 130004, Targoviste, Dambovita; Web: http://fsplc.valahia.ro; E-mail: stiintepolitice@valahia.ro		
		Str.Aleea Tel/Fax: 0245/211713
DEPARTAMENTE	DOMENII DE LICENTA	
Departamentul de Stiinte Politice si Comunicare	Stiinte politice comunicarii	Stiinte ale
Departamentul de Litere	Limba si literatura	
FACULTATEA DE STIINTE SI ARTE Str.Aleea Sinaia, nr.13, cod postal 130004, Targoviste, Dambovita; 0245/213382 E-mail: stiinte@valahia.ro		
		Tel/Fax: Web: http://fs.valahia.ro;
DEPARTAMENTE	DOMENII DE LICENTA	
Departamentul de Stiinte SI Tehnologii Avansate	Matematica Fizica	Chimie
Departamentul de Arte	Muzica	
FACULTATEA DE STIINTE ECONOMICE Str.Aleea Sinaia, nr.13, cod postal 130004, Targoviste, Dambovita; 0245/213920 http://www.ecouvvt.ro; E-mail: economice@valahia.ro, fse@valahia.ro		
		Tel/Fax: Web:
DEPARTAMENTE	DOMENII DE LICENTA	
Departamentul Management - Marketing	Management Administrarea afacerilor	Marketing

Departamentul Contabilitate - Finante Banci	Contabilitate	Finante
FACULTATEA DE DREPT SI STIINTE SOCIAL - POLITICE Sinaia, nr.13, cod postal 130004, Targoviste, Dambovita; fAX: 0245/606049 http://www.drept.valahia.ro ; E-mail: drept@valahia.ro		Str.Aleea Tel/Fax: 0245/606048, Web:
DEPARTAMENTE	DOMENII DE LICENTA	
Departamentul de Drept	Drept Administrarea afacerilor	Marketing
Departamentul de Stiinte Social-Politice	Stiinte administrative comunicarii	Stiinte ale
FACULTATEA DE STIINTE UMANISTE Stancu Ion, nr. 35, cod postal 130105, Targoviste, Dambovita; 0245/206105 http://fsu.valahia.ro ; E-mail: umaniste@valahia.ro		Str. Lt. Tel/Fax: Web:
DEPARTAMENTE	DOMENII DE LICENTA	
Departamentul de Geografie	Geografie	
Departamentul de Educatie Fizica	Educatie Fizica si Sport	Kinetoterapie
Departamentul de Istorie	Istorie	
FACULTATEA DE INGINERIA MEDIULUI SI STIINTA ALIMENTELOR Str.Aleea Sinaia, nr.13, cod postal 130004, Targoviste, Dambovita; 0245/206108 http://fimsa.valahia.ro ; E-mail: fimbdec@valahia.ro		Tel/Fax: Web:
DEPARTAMENTE	DOMENII DE LICENTA	
Departamentul de Ingineria Mediului	Ingineria Mediului	Agronomie
Departamentul de Ingineria Produselor Alimentare	Ingineriaproduselor alimentare	Inginerie chimica

I N T E R N	<p>PUNCTE TARI</p> <ul style="list-style-type: none"> -dezvoltare și calitate educațională -universitate tânără și dinamică - universitate cu „grad de încredere ridicat” -membră a consorțiului ACADEMICA PLUS -programe de studii acreditate la toate nivelurile universitare -baza materiala deosebită: singurul campus universitar construit în totalitate după 1990 cu dotări corespunzătoare -relații de colaborare cu universitățile de prestigiu din țară, cu 130 de universități din străinătate și 47 de institute de cercetare-dezvoltare naționale și internaționale; - management calitate, certificare ISO 9001:2015; -condiții optime de studiu în spații de învățământ și cercetare noi, dotate cu echipamente moderne; -accesul gratuit la serviciile informatice; - condiții de cazare la standarde europene; -sprijinirea acțiunilor desfășurate de asociațiile studențești din universitate; -acordarea de burse de merit/performanță pentru studenți; -acordarea altor forme de sprijin material studenților cu dificultăți socio-financiare; -oferta educațională complexă: licență, masterat, doctorat , postdoctorat; - 	<p>PUNCTE SLABE</p> <ul style="list-style-type: none"> -reducerea numărului de studenți cu taxă din cauza posibilităților reduse de angajare în regiune după finalizarea studiilor; -arealul geografic de recrutare a studenților este relativ restrâns -scăderea demografică a populației tinere, respectiv a numărului de studenți; -abandonul în primul an de studii; -UVT are un număr mic de studenți internaționali -sinergie limitată în activitățile de cercetare și educaționale ; -prezență minoră în DB - Clarivate -fonduri insuficiente pentru participarea cadrelor didactice la conferințe internaționale -finanțare redusă pentru investiții în dezvoltarea internaționalizării -informații insuficiente sau neactualizate pe website-urile facultăților cu privire la oferta de studii; -numărul restrâns de personal destinate studenților internaționali; -absența personalului academic internațional <i>full time</i>; -puține activități socio-culturale la care să participe studenții internaționali;
E X T E R N	<p>OPORTUNITATI</p> <ul style="list-style-type: none"> -aderarea la structuri de tip Partnerships for Excellence – European Universities; - accesul la cele trei componente ale finanțărilor Erasmus; -atragera personalului didactic și de cercetare internațional prin intermediul unor proiecte cu finanțare comunitară sau extraeuropeană; -lărgirea orizontului geografic din care vor proveni viitorii studenți ai UVT ca urmare a recunoașterii diplomelor și transferului de credite; - colaborări cu administrația publică locală, regională și națională, cu mediul economic și de afaceri, precum și cu diverse asociații profesionale, care oferă posibilitatea încheierii unor parteneriate strategice pentru realizarea unor centre de excelență, incubatoare de afaceri, parcuri tehnologice etc; 	<p>AMENINȚARI</p> <ul style="list-style-type: none"> -amplificarea concurenței naționale și internaționale în domeniul învățământului superior ca efect al globalizării; -subfinanțarea învățământului superior din România; -legislația stufoasă și ambiguă în domeniul învățământului superior - dificultăți de integrare a UVT în structurile de tip consorțiu și asociații internaționale în contextul competiției acerbe pentru crearea universităților europene; -lipsă de dialog și transparență la nivel de comunicare între structurile instituționale; -poziționarea necorespunzătoare a UVT în clasificarea universităților și de ierarhizare a programelor de studii poate afecta finanțarea și dezvoltarea viitoare a instituției; -procedurile de viză în relația cu o serie de state din afara UE -contextul Covid

5.3 Cultura

În Dâmbovița, principala zonă de interes în acest sens este jumătatea de nord a județului, cu un bogat patrimoniu construit tradițional, unde există obiective culturale de interes, inclusiv ansambluri arhitectonice compacte de o frumusețe și originalitate deosebite.

În subordinea Consiliului Județean Dâmbovița există un așezământ public de cultură care dezvoltă programe proprii pentru promovarea și prezervarea patrimoniului istoric, ale tradiției populare și pentru cultivarea unei identități culturale locale, acesta funcționează sub numele de *Centrul Județean de Cultură*⁶⁶, având următoarea structură:

- *Filarmonica Muntenia;*
- *Orchestra populară Chindia;*

Centrul Județean de Cultură Dâmbovița organizează *evenimente* cu caracter permanent, fiind recunoscute și apreciate atât la nivel național, cât și la nivel internațional, inclusiv în parteneriat cu alte instituții din țară și din județ:

- *Festivalul Internațional de Romanețe „Crizantema de Aur”;*
- *Concursul Național de Literatură „Moștenirea Văcăreștilor”;*
- *„Zilele Cetății”;*
- *Festivalul „Art for you”*
- *Festivalul Național „Ileana Sărăroiu”;*
- *Festivalul-concurs National “Laura Stoica”*
- *Concerte extraordinare susținute de către Filarmonica Muntenia.*

Alte instituții culturale din județul Dâmbovița sunt:

- *Teatrul Municipal „Tony Bulandra”, care funcționează în subordinea Primăriei Municipiului Târgoviște;*
- *Casa de Cultură a Municipiului Târgoviște „I.G. Vasiliu”;*
- *Centrul pentru Cultură Tradițională Dâmbovița;*
- *Ansamblul de Cântece și Dansuri Dâmbovița;*
- *Inspectoratul pentru Cultură al Județului Dâmbovița;*
- *Direcția pentru Cultură și Patrimoniul Național a Județului Dâmbovița.*

⁶⁶ www.ccid.ro

➤ Patrimoniul cultural: material și imaterial



În conformitate cu perioada anterioară 2014-2020 a *Strategiei sectoriale în domeniul culturii și patrimoniului național*, situația cu privire la baza cadastrală pentru patrimoniul construit și zonele protejate din România, monumente de categorie A și B, este următoarea: 59% dintre obiectivele incluse în Lista Monumentelor Istorice⁶⁷ sunt înscrise în această bază, procent care este superior nu numai mediei regionale, dar și celei naționale (30,42%). În ceea ce privește starea de conservare a monumentelor, în județul Dâmbovița 65 de monumente sunt în stare foarte bună, 574 în stare bună, 472 în stare mediocră, iar 31 sunt în precolaps, 23 în stare de colaps și despre 74 de monumente nu se cunosc informații.

Această statistică este însă contestată de către Direcția pentru Cultură a Județului Dâmbovița, care subliniază faptul că nu există informații din care să reiasă obiectivele cărora le sunt atribuite aceste stări de conservare, ceea ce generează confuzii și erori. În acest scop, se aduc argumente (eliminarea din statistică a siturilor arheologice pentru evaluarea cărora sunt necesare proceduri speciale, existența unui număr de obiective aflate în stare foarte bună) care demonstrează că numărul monumentelor pe cale de dispariție sau dispărute deja este mult prea mare în viziunea Ministerului Culturii. Din această dispută rezultă lipsa de comunicare și de coerență la nivel de strategie, dar și de măsuri, între autoritățile publice de nivel național și local, problemă care trebuie rezolvată cât mai curând printr-o abordare de jos în sus și pe baza unui parteneriat cu unitățile administrativ-teritoriale.

Unul dintre cele mai grave riscuri care afectează monumentele de patrimoniu și în special ansamblurile rurale este reprezentat de acțiunea invazivă a proprietarilor.

Un *patrimoniu arheologic* deosebit, de valoare națională, se regăsește în comunele Comișani, Iedera, Mătășaru, Mogoșani, Voinești și , bineînțeles, în municipiul Târgoviște. De o mare însemnătate cultural-istorică sunt *bisericile* satelor Corbii Mari, Potlogi, Pătroaia (Crângurile), Ludești, Bărbulețu, Pietroșița, Cornățelu și Săcuieni (Gura Ocniței), Cobia, Gorgota (Răzvad) și Crevedia, precum și *mănăstirile aflate în cult* (printre cele mai valoroase numărându-se Dealu, Nucet, Stelea, Viforâta) și cele mai importante *curți domnești și boierești* din județ (Târgoviște, Potlogi și Doicești, Văcărești și ansamblul de la Ghergani – Răcari).

⁶⁷ Valabilă în 2004

JUDEȚUL DÂMBOVIȚA - Situri Arheologice

Necropola tumulară de la Pitaru - "Movile" / ansamblu anonim (Categorie: descoperire funerară) (Tip: Necropolă tumulară)	sat Pitaru , comuna Potlogi	Movile
Necropola din epoca bronzului de la Puntea de Greci - "Măguri" / ansamblu anonim (Categorie: descoperire funerară) (Tip: Necropolă tumulară)	sat Puntea de Greci , comuna Petresți	Măguri sau Grădini
Necropola din epoca bronzului de la Plopu / ansamblu anonim (Categorie: descoperire funerară) (Tip: Necropolă tumulară)	sat Plopu , oraș Titu	
Biserica satului de la Piatra / ansamblu anonim (Categorie: construcție de cult) (Tip: biserică)	sat Piatra , comuna Runcu	
Biserica "Adormirea Maicii Domnului", "Sf. Paraschiva" de la Pietroșița / ansamblu Biserica "Adormirea Maicii Domnului", "Sf. Paraschiva" (Categorie: structură de cult/religioasă) (Tip: Biserică)	sat Pietroșița , comuna Pietroșița	str. Joseni
Biserica "Adormirea Maicii Domnului" de la Pitaru / ansamblu Biserica "Adormirea Maicii Domnului" (Categorie: structură de cult/religioasă) (Tip: Biserică)	sat Pitaru , comuna Potlogi	str. Strâmbeanu
Așezarea romană de la Podu Cristinii - "Pod" / ansamblu anonim (Categorie: locuire civilă) (Tip: Așezare)	sat Podu Cristinii , comuna Potlogi	Pod
Așezarea Gumelnița de la Puntea de Greci - "Movila lui Marcu" / ansamblu anonim (Categorie: locuire civilă) (Tip: Așezare)	sat Puntea de Greci , comuna Petresți	Movila lui Marcu
Așezarea geto-dacică de la Podu Cristinii / ansamblu anonim (Categorie: locuire) (Tip: Așezare)	sat Podu Cristinii , comuna Potlogi	
Așezarea eneolitică de la Pitaru - "Măgura" / ansamblu anonim (Categorie: locuire civilă) (Tip: Așezare)	sat Pitaru , comuna Potlogi	Măgura
Așezarea daco-romană de la Potlogi - "Grădinița Dorobanțu, Gheorghe și Onete Vasilica" / ansamblu anonim (Categorie: locuire civilă) (Tip: Așezare)	sat Potlogi , comuna Potlogi	Grădinița Dorobanțu Gheorghe și Onete Vasilica
Ansamblul Palatului Brâncovenesc de la Potlogi / ansamblu Ansamblul Palatului Brâncovenesc (Categorie: construcție) (Tip: Palat)	sat Potlogi , comuna Potlogi	
Ansamblul Palatului Brâncovenesc de la Potlogi / ansamblu Ansamblul Palatului Brâncovenesc / complex anonim (Categorie: construcție) (Tip: turn)	sat Potlogi , comuna Potlogi	
Ansamblul Palatului Brâncovenesc de la Potlogi / ansamblu anonim (Categorie: construcție) (Tip: Incintă)	sat Potlogi , comuna Potlogi	



În județul Dambovița sunt 32 de unități administrative cu monumente istorice de valoare națională și acestea sunt:

Targoviste, Fieni, Gaesti, Pucioasa, Racari, Titu, Aninoasa, Barbuletu, Bucsani, Brănești, Buciumeni, Butimanu, Cădești, Cobia, Cornatelul, Crangurile, Doicesti, Dragomirești, Glodeni, Gura Fcii, Gura Ocniței, I.L. Caragiale, Ludesti, Lunguletu, Malu cu Flori, Moroeni, Moțăieni, Nucet, Ocnița, Pietrosita, Potlogi, Pucheni, Razvad, Runcu, Șotânga, Valea Mare, Vacaresti, Valeni Dambovița, Visina, Voinesti, Vulcana Pandele, cărora li se adaugă, conform propunerilor PATJ⁶⁸, comunele Bezdead, Vișinești, Dragomirești, Tătărani și Văleni Dâmbovița.

La nivelul administrației publice județene nu există încă o situație detaliată completă cu privire la starea tuturor celor 1.239 de monumente⁶⁹ aflate pe teritoriul județului Dâmbovița, o *inventariere cu mijloace și instrumente moderne specifice* a acestora fiind absolut necesară pentru buna gestionare și valorizare a acestui capital cultural deosebit.

Pentru *restaurarea și conservarea* obiectivelor de patrimoniu cultural dâmbovițean au fost realizate eforturi financiare semnificative în ultima perioadă, atât prin utilizarea fondurilor europene, cât și a celor de la bugetul local. Necesitățile în acest domeniu rămân încă foarte mari, în special în contextul în care se dorește ca activitatea economică a turismului să fie unul dintre pilonii procesului de dezvoltare economică și socială durabilă a județului Dâmbovița.

În perioadele anterioare au fost reabilitate multe obiective de patrimoniu; Biserica Domnească din Potlogi printr-o finanțare de peste 2 milioane de lei⁷⁰; UAT Voinești a obținut fonduri pentru reabilitarea, restaurarea și valorificarea turistică a Bisericii din lemn „Duminica Tuturor Sfinților” - „Sf. Ioan”, modernizarea și crearea infrastructurii și utilităților conexe. Conform PATJ Dâmbovița mănăstirile Stelea, Nucet, Dealu și Viforâta au avut parte de lucrări de restaurare/refacere a corpurilor de chilii sau de consolidare și restaurare ale bisericilor, la fel cu biserica vechii mănăstiri Cobia.

De asemenea, bisericile de lemn ale Dâmboviței au fost restaurate, acest segment fiind cel mai aproape de realizarea dezideratului de formare a unui traseu de turism cultural. În afara acestor investiții, situația patrimoniului construit este departe de a fi rezolvată, acesta fiind supus tuturor riscurilor obișnuite în acest domeniu, în special cele generate de acțiunea neavizată, neglijentă sau chiar distructivă a oamenilor.

⁶⁸ Studiul preliminar – zone protejate – patrimoniul cultural – PATJ Dâmbovița

⁶⁹ În LMI 2010

⁷⁰ Restaurarea, realizarea picturilor interioare, a frescelor și anexelor bisericii Sf. Dumitru din comuna Potlogi, județul Dâmbovița

Obiective de patrimoniu construit valoroase, cu un mare potențial de atractivitate turistică, sunt exploatate insuficient din cauza stării precare în care se află, a riscurilor de distrugere la care sunt supuse sau a inexistenței amenajărilor de facilitare a vizitării⁷¹.

Judetul Dambovita ocupă locul 1 în regiune cu un numar de 1239 monumente LMI aprobate de Comisia Nationala inaintea Prahovei cu 1069, a Argesului cu 1023, a Giurgiului cu 542 si Teleormanului cu 393. Numarul mare de monumente listate reprezintă pentru Județul Dâmbovița o resursă care dacă este bine valorificată poate aduce beneficii în domeniul turismului . Pentru proprietari întreținerea acestor imobile în general uzate fizic și moral reprezintă o problemă economică serioasă. Printre monumentele de categoria A de importanță națională se regasesc:

- Fortificațiile municipiului Târgoviște
- Ruinele Curții Domnești – Târgoviște
- Palatul Brâncovenesc - Potlogi
- Mănăstirea Dealu - Aninoasa
- Manastirea Viforata - Aninoasa
- Manastirea Stelea - Targoviste
- Biserica Domneasca – Targoviste
- Biserica Sfanta Vineri - Targoviste
- Biserica Targului - Targoviste
- Biserica Manastirii Cobia – Cobia

Astfel, în *municipiul Târgoviște* sunt necesare lucrări de restaurare, reparare, reabilitare ale Ansamblului Monumental „Curtea Domnească” (Biserica „Sf. Vineri”, pictura Bisericii Mari Domnești, Biserica Paraclis, Turnul Chindiei și Poarta Dealu, Biserica Sf. Gheorghe, Biserica Sfinții Voievozi, Casa Nicolae Brătescu), de reabilitare și reamenajare expozițională ale Muzeului de Istorie, de reabilitare și restaurare ale ruinelor și parcului Mănăstirii Stelea Veche, de restaurare a ruinelor și parcului Mitropoliei vechi a Țării Românești. De asemenea, sunt necesare amenajarea și reabilitarea Muzeului Scriitorilor Dâmbovițeni, a Casei Fusea-Pârvulescu și a Fostei Școli de cavalerie (consolidare, reparații capitale, refacere instalații termice, apă canalizare, instalații electrice, dotări, expoziție, amenajări exterioare).

- *comuna Aninoasa*- în cazul Mănăstirii Viforâta sunt necesare lucrări de restaurare, modernizare și creare a infrastructurii și utilităților conexe, precum și măsuri de introducere în circuitul turistic.

⁷¹ Descrierile obiectivelor sunt preluate/sintetizate de pe pagina de internet a Direcției Județene pentru Cultură, Culte și Patrimoniu Cultural Național Dâmbovița, respectiv de pe pagina www.muze-e-dambovitene.ro

- *comuna Băleni* - actuala biserică⁷² din Băleni-Români este una dintre cele mai impozante biserici din județul Dâmbovița, iar pentru punerea sa în valoare sunt necesare lucrări urgente de reabilitare și restaurare.
- *comuna Cobia* - se află Mănăstirea Cobia, ctitorită la 1572, bisericile de lemn au fost renovate deja, însă mănăstirea necesită lucrări de restaurare.
- *comuna Doicești* - sunt amplasate monumente și ansambluri de arhitectură – Biserica „Nașterea Maicii Domnului” și Ruinele Curții Brâncovenești, pentru restaurarea monumentului din urmă fiind necesare eforturi comune din partea autorității publice locale și Parohiei Doicești.
- *Comuna Văcărești* - complexul Arhitectural *Văcărești*, din care au supraviețuit doar parcul și ruinele capelei, necesită lucrări de restaurare și punere în valoare.
- *Comuna Nucet* - Mănăstirea *Nucet*, din comuna cu același nume, este a doua mănăstire, ca importanță, după mănăstirea Dealu, și are nevoie de lucrări urgente de consolidare și restaurare case egumenești.
- *comuna Pietroșița*- în casa monument istoric din secolul al XIX-lea aparținând Auricai Șerb Popescu funcționează Muzeul etnografic care este aproape în întregime dedicat ocupațiilor și meșteșugurilor ce caracterizează zona – prelucrarea lemnului, a pietrei, creșterea animalelor, pomicultura și mai ales producția casnică de textile de interior, Pietroșița fiind renumită pentru covoarele ei „în roate”, în special pe fond negru⁷³; de o mare valoare, rezervația de arhitectură rurală din comuna Pietroșița necesită investiții de reabilitare, conservare și punere în valoare în scop turistic.
- *comuna Răzvad* - Mănăstirea Gorgota necesită lucrări de reabilitare și restaurare.
- *comuna Runcu* - un alt monument care necesită restaurare și punere în valoare.
- *comuna Vulcana Pandele* - Casa gravor „Gabriel Popescu” necesită lucrări urgente pentru punerea sa în valoare și introducerea în circuitul turistic.

Un aspect important al acțiunilor de reabilitare, restaurare și punere în valoare a monumentelor istorice este *asigurarea accesibilității și accesibilizării acestora*, prin construirea parcărilor, aleilor, drumurilor de acces etc., dar și asigurarea *elementelor de atractivitate* de tipul iluminatului arhitectural, amenajărilor peisagistice etc.

Cea mai importantă investiție, însă, este cea de reabilitare a *Ansamblului Brâncovenesc* în valoare de 42,8 milioane de lei⁷⁴, pe lângă intervențiile de restaurare a clădirilor ce fac parte din ansamblu – palatul, casa slujitorilor, casa veche – prin acest proiect sunt prevăzute și lucrări de amenajare peisagistică a spațiilor exterioare pe o suprafață de 20.000 mp. Spațiile reabilitate au fost proiectate să fie utilizate atât pentru vizitele turistice, cât și pentru a găzdui evenimente culturale, seminarii, conferințe sau centre documentare și de creație. Curtea Domnească de la Târgoviște a fost menționată prima oară în timpul lui

⁷² www.primariabaleni.ro

⁷³ www.muzeedambovitene.ro

⁷⁴ Restaurarea și valorificarea durabilă a patrimoniului cultural, precum și crearea/modernizarea infrastructurii conexe în zona Ansamblului Brâncovenesc Potlogi

Mihai I, fiul lui Mircea cel Bătrân. Prădată și arsă de turci de nenumărate ori, ea a fost refăcută și mărită prin meșteri vestiți ai domnilor Vlad Țepeș, Petru Cercel, Matei Basarab, Constantin Brâncoveanu. Războaiele și incendiile au distrus cea mai mare parte a construcțiilor care formau ansamblul curții domnești. Monumentele rămase până azi, documentele scrise, precum și alte mărturii din veacurile trecute pot duce la reconstituirea înfățișării sale de atunci, *Curtea domnească cuprindea*:

- Casa domnească care era formată din două corpuri de clădire, corespunzătoare celor două epoci de construcție: din timpul lui Mircea cel Bătrân și din timpul lui Petru Cercel.
- Petru Cercel a dat casei domnești înfățișarea unui palat strălucitor, cu acoperiș de țiglă smălțuită în diverse culori - mutând în 1584 capitala Țării Românești la Târgoviște
- Fântânile și grădinile amenajate în 54 terase pe panta dinspre Ialomița erau asemănătoare celor aflate în acea vreme în Europa, la curțile domnitoare.
- În timpul lui Matei Basarab s-a zidit un coridor, care unea cele două corpuri de clădiri, dând casei domnești o înfățișare și mai măreață.
- Constantin Brâncoveanu a refăcut aproape în întregime curtea domnească, adăugând casei domnești un foisor, suprapus vechii construcții.
- Biserica domnească mare face parte din același ansamblu și a fost ctitorită de Petru Cercel, înfrumusețată și pictată din porunca lui Constantin Brâncoveanu. Pe peretele vestic se desfășoară o procesiune a voievozilor munteni; Biserica domnească mică, zidită probabil în secolul al XVI-lea, are ornamente din discuri ceramice și cel mai vechi pridvor construit odată cu biserica.
- Adânc înfiptă în interiorul zidului, o ghiulea de tun stă mărturie a necruțătoarelor războaie cărora a trebuit să le facă față orașul Târgoviște.
- Clădirea din curtea bisericii, destinată a fi azil și spital, a fost ridicată de domnița Balașa, soția lui Constantin Șerban Cârnu.
- În incinta Curții Domnești se află și alte monumente deosebit de valoroase, printre care o veche casa târgovișteană (restaurată după planurile arh. Ion Mincu) în care a fost amenajat azi Muzeul tiparului și al cărții vechi românești. Muzeul este monument de arhitectură în stil neoromânesc, ridicat în sec. XIX, peste beciurile zidite în 1668 de postelnicul Constantin Cantacuzino. Inaugurat în 1967, muzeul, unicul din țară de acest fel, prezintă istoria tiparului românesc de la 1508 la 1830: incunabile, miniaturi, hrisoave domnești, pictura cu foiță de aur, primele cărți în limba română, instrumente utilizate la scris și tipărit. Clădirea în care se află astăzi muzeul a fost complet reconstruită între anii 2008-2010 după forma și pe temeliele unei clădiri mai vechi, ridicate la 180345.
- comuna Potlogi - Palatul Brâncovenesc, monument de arhitectură medievală românească de mare valoare. Palatul în stil brâncovenesc, construit de Constantin Brâncoveanu în 1698, pe locul unei curți boierești, era decorat cu motive florale de inspirație persană. Cu o suprafață construită de 3.400 de metri pătrați și o curte de 23.000 de metri pătrați, ansamblul cuprinde: curtea, grădina, palatul, biserica, zidul curții și fragmente din casa veche.
- *Poarta Bucureștilor* este una din cele patru porți de intrare în vechea cetate de scaun din sec. al XVI-lea. Fundațiile porții au fost dezvelite în 1897, cu ocazia lucrărilor pentru construcția Bulevardului Gării.



- *Ansambluri rurale clasate* întâlnim în special în cele două zone de peisaj cultural din nordul județului – în Aninoasa, Bezdead, Cândești Deal, Dealu Mare, Gura Bărbulețului, Malu cu Flori, Pietroșița și Văleni Dâmbovița. Satele de câmpie, fără a avea ansambluri sau zone compacte atât de bine definite, păstrează totuși multe caracteristici istorice de valoare locală.

Activitatea muzeistică din județul Dâmbovița, specificul Complexului Național Muzeal „Curtea Domnească” din Târgoviște este dat de calitatea, varietatea și reprezentativitatea colecțiilor, ce sunt puse în valoare în 14 muzee și case memoriale: Ansamblul Monumental „Curtea Domnească”, Muzeul Scriitorilor Dâmbovițeni, Muzeul Tiparului și al Cărții Vechi Românești, Muzeul Evoluției Omului și Tehnologiei în Paleolitic, Muzeul de Istorie, Muzeul „Vasile Blendea”, Muzeul de Artă, Casa Atelier „Gheorghe Petrașcu”, Muzeul de Etnografie și Folclor Pucioasa, Ansamblul Brâncovenesc de la Potlogi,



Casa Atelier „Gabriel Popescu” din Vulcana Pandle, Casa Memorială I. L. Caragiale, Expoziția „Metamorfozele unui loc al memoriei: de la cavalerismul Școlii de Ofițeri *Ferdinand I* la spațiul profan al procesului și execuției soților Ceaușescu și al sfârșitului regimului totalitar din România”, Muzeul Etnografic „Prof. Dumitru Ulieru” din Pietroșița⁷⁵. Muzeele sătești din localitățile Bezdead, Malu cu Flori, Moțăieni, Očnița, Pucheni, Râu Alb, Viișoara, Răzvad, Vârfuri și Vulcana Pandle sunt de o mare valoare, fiind amintite și în baza de date a Institutului de Memorie Culturală –

CIMEC.

⁷⁵ www.muzeu-dambovitene.ro

Conform analizelor realizate de către experții Complexului Național Muzeal Curtea Domnească a reieșit că, din cele 60 de monumente inventariate în 13 comune și 3 orașe, 30 de monumente au fost puternic afectate, sunt neidentificate sau dispărute:

- Există monumente arse, demolate care încă figurează în LMI, dar în locul lor există construcții noi (Brănești, Buciumeni, Finta etc.);
- Există monumente puternic afectate de intervenții neautorizate, în special biserici (ex. Românești);
- Sunt monumente neidentificate, în lipsa elementelor minimale de identificare;
- Există monumente de importanță națională care nu sunt clasate.
- Muzeul scriitorilor târgovișteni a fost amenajat în 1967 în fosta locuință a scriitorului Ion Al. Brătescu-Voinești (1868- 1946). Acesta adăpostește manuscrise, fotografii, documente ce au aparținut unor scriitori târgovișteni: Ienachiță Văcărescu (1740-1797), Vasile Cârlova (1809-1839), Ion Heliade Radulescu (1802-1872), Grigore Alexandrescu (1810-1885), Ion Ghica (1816- 1897), Maica Smara (1857-1944).
- Muzeul de Artă din Târgoviște se află în imediata vecinătate a Curții Domnești. Clădirea a fost construită de arhitectul italian Baltasar Vignosa Giovanni, în anul 1894, pentru a servi drept sediu al Prefecturii. Monumentul are o decorație exterioară clasică cu influențe baroce, completată la interior de o pictură executată de pictorul italian Giovanni Battista. Clădirea a intrat într-un amplu proces de restaurare și muzeul a fost redeschis în anul 2009.
- Expoziția permanentă este structurată pe două secțiuni: la parter se află expoziția de artă veche românească, iar la etaj este expoziția de pictură, unde îi regăsim pe aproape toți marii maestri ai picturii românești, cât și artiști marcanți ai Târgoviștei, precum Ștefan Vasilescu, turul expoziției încheindu-se cu lucrările de sculptură ale lui Ion Irimescu.
- Muzeul de Istorie din Târgoviște se află în imediata apropiere a Centrului vechi și a Curții Domnești, sediul său, începând cu anul 1986, fiind monumentalul edificiu al fostului Tribunal sau Palat de Justiție. Spațiul de la parterul clădirii este destinat expozițiilor temporare și evenimentelor publice, iar sălile de la etaj, în număr de zece, sunt destinate expoziției permanente.
- Muzeul Național al Poliției Române, unicul muzeu cu acest profil din România, a fost inaugurat la data de 7 iulie 2000, fiind așezat în apropierea Curții Domnești, în aceeași incintă cu Muzeul de Artă și cel de Istorie. Clădirea care găzduiește în prezent muzeul este situată pe locul fostei „Case a coconilor”, ridicată de Domnul Constantin Brâncoveanu în anul 1701.⁷⁶ Muzeul prezintă, prin exponatele sale, diferitele etape de dezvoltare ale Poliției Române, oglindind drumul parcurs de această instituție în evoluția sa, atât pe plan național, cât și internațional.
- Muzeul Evoluției Omului și Tehnologiei în Paleolitic este considerat a fi primul de acest fel din România și din Europa Centrală și de Sud-Est. Acesta conține exponate importante din paleoliticul

⁷⁶ <http://muzeetargoviste.ro/muzeul-de-arta-targoviste-1>

superior și mijlociu din România. În muzeu se regăsesc aproape toate obiectele de podoabă și de artă descoperite în țara noastră, mai vechi de 10.000 de ani.

- Muzeul de Etnografie și Folclor se află în centrul orașului Pucioasa, fiind găzduit în "Casa Dobrescu". Expoziția de etnografie oferă vizitatorului o imagine a muncii, inventivității și sensibilității țaranului român. Într-una din sălile de la parterul clădirii se găsesc documente ce ilustrează istoria comunității acestei așezări, modul în care aceasta s-a exprimat de-a lungul timpului din punct de vedere economic, social și cultural și a reușit să transforme Pucioasa dintr-un sat neînsemnat într-o stațiune balneoclimaterică vestită în țară și peste hotare datorită apelor sale tămăduitoare pe care oamenii acestor locuri au știut să le exploateze.
- Muzeul etnografic „Prof. Dumitru Ulieru” din Pietroșița a început ca o colecție școlară strânsă de profesorul Dumitru Ulieru și de elevii săi, (casa este monument istoric din secolul al XIX-lea și a aparținut lui Ghiță Șerb Popescu).
 - prima sală de la parter găzduiește ocupațiile principale ale locuitorilor,
 - a doua sală prezintă meșteșugurile (prelucrarea lemnului, a pietrei, dogăria, rotăria și prelucrarea metalului etc.)⁷⁷
 - costumul popular dâmbovițean păstrează elemente specific locale (zeghea de lână, izmenele din cânepă, ciorapii gheba, scurteica, vâlnicul- fusta groasă din lână tesuta la razboi, cămașa bărbătească cu fustă); costumul era – de regulă, confecționat în gospodăria țărănească; costumul zonei dâmbovițene s-a îmbogățit și cu influențe ale zonelor folclorice limitrofe ce se regăsesc în coloritul costumației sau ornamentația fotei și a iei, portul popular zonal se remarcă prin valoare artistică, compoziție ornamentală și cromatică.⁷⁸;
 - textilele de interior (ștergare, covoare, peretare) au un conținut bogat în forme geometrice și o cromatică armonioasă care redau o atmosferă personală interioarelor țărănești.
 - Monumentul eroilor este ridicat în memoria ostașilor căzuți în primul război mondial, amplasat pe aleea Mănăstirii Dealu;
 - În apropierea Centrului vechi al Târgoviștei se află o casă ce adăpostește una dintre cele mai interesante colecții muzeale din oraș – Colecția Vasile Blendea. Clădirea este un valoros monument de arhitectură românească de la sfârșitul secolului al XVIII-lea, ridicat pe beciuri mai vechi, de secol XVII, existente și astăzi. Muzeul Vasile Blendea a fost inaugurat în 2003, iar expoziția reunește sculpturi, picturi, desene, schițe de artă monumentală, piese de mobilier și textile, ceramică și obiecte personale, toate intrate în patrimoniul Târgoviștei prin donația familiei Maria și Constantin Blendea, nepotul artistului. Vasile Blendea a rămas în anele artei românești mai ales ca sculptor monumentalist, dar a fost unul dintre acei artiști care și-au găsit împlinirea și pe tărâmul altor genuri ale artelor plastice, remarcându-se ca desenator și Pictor.
 - Casa-Atelier Gheorghe Petrașcu a fost ridicată de artist în 1922 în stil popular. Adăpostește expoziția de pictură și grafică, inaugurată în 1970, cu lucrările artistului (1872-1949) inspirate din

⁷⁷ <http://muzeetargoviste.ro/muzeul-politiei-romane-targoviste-1/http://www.muzeedambovitene.ro/index.php/muzeul-evolutie> <http://www.muzeedambovitene.ro/index.php/muzeul-de-etnografie-pucioasa>

⁷⁸ //muzeetargoviste.ro/informare-turistica-targoviste-1/ Strategia de dezvoltare și promovare turistică a județului Dâmbovița

peisajul Târgoviștei și împrejurimi. Gheorghe Petrașcu, primul artist membru al Academiei Române, și-a stabilit atelierul la Târgoviște vreme de 20 de ani, începând cu 1924. Expoziția cuprinde lucrări, expuse în cele trei încăperi de la parter, precum și în celelalte trei de la etaj, ilustrând varietatea mare de genuri abordate: peisaje, portrete, naturi statice, desene și gravuri. În afara celor enumerate expoziția reunește și obiecte cu caracter memorial: fotografii, scrisori, peneluri, șevaletul artistului și alte câteva obiecte personale.

- Casa-Atelier "Gabriel Popescu" este situată în satul Gura Vulcănii, comuna Vulcana Pandele, locul de naștere al artistului. Muzeul a fost deschis în anul 1973 chiar în casa gravorului Gabriel Popescu (1866–1937), amenajarea fiind realizată cu ajutorul și prin donațiile familiei acestuia. Clădirea are, la etaj, două camere – una destinată atelierului de gravură, care este prevăzută cu un luminator, iar cealaltă, dormitorul, complet utilat – și o bibliotecă ce cuprinde tratate de gravură, albume de artă și fotografii, cărți de istoria românilor etc. Atelierul este locul în care își petrecea cel mai mult timp, acesta fiind dotat cu o presă unică în țară, cu doi cilindri acționați printr-o manivelă. În atelier se găsesc ustensilele de lucru și substanțele pentru realizarea gravurilor în metal, precum și soba pe care își usca lucrările după imprimarea prin presare. Artistul Gabriel Popescu înfățișează în lucrările sale, în tehnici diferite – acvaforte, dălțiță, peniță, cărbune etc. – multe scene și persoane din localitatea sa natală, Vulcana Pandele.

- Casa Memorială I.L. Caragiale,⁷⁹ din comuna cu același nume; **memoria marelui dramaturg este păstrată printr-o colecție de fotografii, telegrame, afișe ale comediilor sale jucate în premieră, cărți în ediții princeps și rare.**

- Casa Memorială I. C. Vissarion se află în localitatea Costeștii din Vale. În muzeu sunt expuse piese de mobilier original, obiecte personale, manuscrise, invenții personale.

- Conacul și parcul dendrologic "Ion Ghica", se află în apropierea localității Ghergani, la jumătatea drumului dintre București și Târgoviște.

- Curtea Domnească de la Târgoviște, ridicată de Mircea cel Bătrân (1386 - 1418), bunicul patern al lui Vlad Țepeș - a fost casa în care a locuit și unde a înălțat turnul de apărare, numit azi Turnul Chindiei. Vlad Țepeș se trage din dinastia întemeiată de Basarab I (1310 - 1354), primul domnitor al Țării Românești. Tatăl lui Vlad Țepeș, Vlad al II-lea Dracul (1436 - 1442; 1443-1447), devine în 1431 membru al Ordinului Dragonului. Prin urmare, prezența acestui dragon (drac, cum îl numeau românii), folosit de Vlad al II-lea în vestimentație, monetărie etc., a generat și numele fiului său, tot Vlad, Drăculea. Vlad al III-lea Drăculea este cunoscut în istoriografia română cu numele de Țepeș, tot o poreclă, dată de turci încă din secolul al XV-lea, ca urmare a utilizării pedepsei tragerii în țeapă, pentru fapte grave. Născut la Sighișoara, probabil în 1431, ostatic la turci (1442 - 1443; 1446 - 1448), trăind apoi o vreme în Transilvania la curtea lui Iancu de Hunedoara, Vlad Țepeș s-a afirmat ca personalitate politică în Țara Românească în cele trei domnii: septembrie - noiembrie 1448, 1456 - 1462, noiembrie 1476.

⁷⁹ I.L.Caragiale, nascut in județul Prahiva, sat Haimanale 30 ianuarie 1852

➤ **Patrimoniul mobil material și imaterial - tradiții, meșteșuguri, obiceiuri.**



Județul Dâmbovița deține un **patrimoniu imaterial** valoros, amintind aici „călușul” – un obicei de mare valoare păstrat în satele de câmpie, Geavrele din comuna Morteni sau meșteșugurile tradiționale precum „pregătirea cașcavelului”. Modalitățile de manifestare ale acestora sunt târgurile, expozițiile, festivalurile, serbările, balurile, atelierelor meșteșugărești etc.

Promovarea patrimoniului imaterial prin forme de manifestare cât mai diverse reprezintă astfel o prioritate în special în zona de nord a județului, dar și de-a lungul traseelor/circuitelor turistice. Conform distribuției atracțiilor turistice în funcție de existența unor centre artisanale, obiceiuri tradiționale, târguri și manifestări ocazionale⁸⁰, se observă că în această zonă a județului există o concentrare, dar și o varietate mai mare a patrimoniului imaterial (artizanat, obiceiuri tradiționale, manifestări culturale, târguri, ziua comunei/orașului). În schimb, din evidențele Bibliotecii Județene, localitățile în care se organizează evenimente culturale sunt Doicești, Cobia, Băleni, Nucet, Văleni Dâmbovița, Pietroșița, Pucioasa.

Patrimoniu imaterial valoros se remarcă în bazinul Argeșului (Costeștii din Vale, Mogoșani, Odobești, Potlogi, Vișina și Uliești), pe cursul mijlociu al Ialomiței (Bucșani, Băleni, Cornățelu), și între Argeș și Dâmbovița (Ludești, Hulubești, Valea Mare, Cobia, Crângurile, Gura Fcii, Dragodana).

- O sărbătoare unică în țară, cea a **geavrelelor**, are loc de Bobotează în comuna Morteni, obiceiul constând în împodobirea unor prăjini de aproximativ 14 metri cu geavrele, batiste cusute manual de fetele nemăritate.
- Partea de vest a județului se remarcă prin practicarea în continuare de meșteșuguri originale⁸¹.
- În comunitatea rurală dâmbovițeană, nunta mai reprezintă și astăzi un adevărat spectacol la care participă membrii întregii obști. Ceremonialul de nuntă prezintă similitudini în toate zonele țării, atât ca desfășurare a scenariului cât și ca sensuri, originea acestei practici fiind străveche. Desfășurarea nunții propriu-zise cuprinde o serie de momente cu semnificații anume, menite să asigure trecerea tinerei perechi de la o stare socială la alta, momente ce sunt respectate cu strictețe și care sunt însoțite de un anume repertoriu muzical, mersul la apă, îmbrăcatul miresei, bărbieritul ginerelui, îmbroboditul miresei, nuneasca.

Aceste creații ritualice și ceremoniale sunt interpretate de lăutari din zona dâmbovițeană și reprezintă adevărate valori folclorice. Spre deosebire de folclorul altor popoare, ceremonialul funebru la români este centrat pe legătura dintre lumea reală și cea de dincolo găsindu-și explicația și ideea continuității neamului. În desfășurarea ritualului în Dâmbovița se disting ca etape importante : despărțirea de cei vii, pregătirea

⁸⁰ Studiul preliminar – zone protejate – patrimoniul cultural – PATJ Dambovita

⁸¹ Studiul preliminar – zone protejate – patrimoniul cultural – PATJ Dâmbovița

trecerii către neființă, integrarea în lumea morților și restabilirea echilibrului social rupt de cei care au plecat dincolo.

- Obiceiurile din perioada de iarnă cunosc o largă apreciere, perioada de manifestare fiind cuprinsă între 24 decembrie - 7 ianuarie. Elementele precreeștine,⁸² păgâne ale sărbătorilor de iarnă au determinat biserica să interzică sau să asimileze aceste obiceiuri "drăcești", cum era cunoscut până nu demult colindul. Acest fapt nu a reușit să înlăture caracterul profan al acestuia, care s-a perpetuat până în zilele noastre, demonstrând vechimea și originalitatea acestor obiceiuri la români. Colindul este cel mai bogat și cel mai reprezentativ din ciclul sărbătorilor de iarnă și are funcții de felicitare. Cântecele de stea este atestat din secolul alXVIII-lea și a fost creat de către biserică sub influența creațiilor luterane și calvine. Plugușorul și semănatul - au un substrat agricol arhaic, urmărind să asigure abundența recoltelor, fiind practicat și în Muntenia, precum și în zonele limitrofe. Plugușorul dâmbovițean cunoaște două moduri de manifestare: unul scandat, recitat și altul cântat, care se găsește într-o frecvență mai mare față de primul.

Crearea unor evenimente culturale trebuie să reprezinte o preocupare permanentă din partea autorităților locale, dar și a actorilor societății civile, în special în comunele cu patrimoniul cultural construit cel mai atractiv sau în apropierea acestora. Printre propunerile Studiului preliminar regăsim crearea de evenimente culturale/festivaluri (tabere de creație, pictură, grafică și meșteșuguri de lemn la Târgoviște, organizarea de târguri periodice la Potlogi, Răzvad-Gorgota, Produlești, Fieni, crearea unui centru pentru revitalizarea meșteșugurilor pentru prelucrarea lemnului în zona Runcu, Brebu, Cândești, Ludești, sau pentru olărit – Drăgoești și Pământeni).

Lista (alfabetică) a personalităților marcante ale județului Dâmbovița se mai află:

Nr.	Nume - prenume	Alte informații
1	Alexandrescu, Grigore (1810-1885),	Poet
2	Antonescu, Napoleon Nicolae,	profesor universitar, membru al Academiei de Științe Tehnice ASTR
3	Bădulescu, Victor (1892- 1954),	economist, membru al Academiei Române
4	Bănică, Ion,	profesor universitar, membru al Academiei de Științe Tehnice ASTR
5	Berbente, Corneliu,	profesor universitar, fost prorector al Universității Politehnica din București (UPB), membru al Academiei de Științe Tehnice ASTR, epigramist
6	Blendea, Vasile,	pictor, sculptor
7	Brătescu-Voinești, Ioan Alexandru (1868-1946),	Scriitor
8	Bujor, Rodica,	solistă muzică populară;
9	Burzo, Emil,	fizician, profesor universitar, membru al Academiei Române
10	Cîrlova, Vasile,	poet al Târgoviștelui
11	Coresi, Diaconul (d. 1583),	traducător și meșter tipograf

⁸² Animismul popular

12	Cucui, Ion,	profesor universitar, fost rector al Universității Valahia din Târgoviște
13	Dinu, Cornel,	fotbalist, antrenor
14	Dolănescu, Ion,;	cântăreț de muzică popular
15	Drăgan, Dida,	solistă de muzică ușoară
16	Drăgan, Mircea,	regizor, fost rector al Universității de Artă Teatrală și Cinematografică „I. L. Caragiale” din București
17	Ghica, Ion (1816-1897	om politic, diplomat, fost prim-ministru al României), de patru ori, fost președinte al Academiei Române de două ori;
18	Ghiță, Constantin	, profesor universitar, fost prorector al Universității Valahia din Târgoviște;
19	Hadăr, Anton	, profesor universitar, lider al Federației Naționale Sindicale Alma-Mater
20	Greceanu, Radu	, cronicar muntean
21	Ludescu, Stoica	Cronicar
22	Macarie,	cronicar, tipograf, autorul primei cărți publicate la noi în țară, în anul 1508;
23	Mihăiță, George,	actor, director al Teatrului de Comedie București; Neagu, Nicolae, scriitor;
24	Niculescu, Maria;	profesor universitar, fost ambasador al Organismului Mondial al Francofoniei la Uniunea Europeană
25	Popescu, Gabriel	Gravor
26	Raicu, Șerban	profesor universitar, fost rector la UPB, membru al Academiei de Științe Tehnice ASTR
27	Rădulescu, Ion Heliade (1802-1872),	scriitor, filolog, politician, primul președinte al Academiei Române
28	Sărăroiu, Ileana,	solistă muzică popular
29	Simionescu, Mircea Horia,	Scriitor
30	Stan, Mihai,;	scriitor, Președinte Societatea Scriitorilor Târgovișteni
31	Stoica, Laura,	solistă .muzică ușoară, actriță
32	Stolojan, Teodor	economist, om politic, fost prim-ministru al României
33	Văcărescu, Alecu	Poet
34	Văcărescu, Ienăchiță,	cronicar, filozof, poet, istoric, autorul primei gramatici românești tipărite
35	Văcărescu, Nicolae	Poet
36	Voicu, Victor,	profesor universitar, vicepreședinte al Academiei Române
37	Zamfir, Gheorghe, (n.1941),	solist de nai, compozitor

➤ *Actul cultural extins*

- Casa Românei este locul în care s-a semnat, în anul 1968, actul de naștere al Festivalului Național „Crizantema de aur”. Casa Românei se află sub patronajul Federației Europene a Asociațiilor, Centrelor și Cluburilor pentru UNESCO, iar din septembrie 2019 a fost inclusă, ca muzeu, în structura Complexului Național Muzeal „Curtea Domnească”⁵⁹.
- Padina Folk se desfășoară anual, în luna august, pe Platoul Padina din Munții Bucegi, în comuna Moroeni. Prin organizarea acestui eveniment se urmărește promovarea potențialului turistic din

Masivul Bucegi, realizarea unor spectacole și a unor momente culturale inedite, educarea participanților în protejarea mediului înconjurător și practicarea mișcării în aer liber.

- În cadrul Ansamblului Brâncovenesc de la Potlogi, în luna august 2019, a avut loc Spectacolul extraordinar de muzică corală "Pe urmele Brâncoveanului". Evenimentul își dorește să devină un punct de reper în viața artistică a județului și să aducă în fața publicului atât un spațiu de concerte inedit – Curtea interioară a Palatului Brâncovenesc Potlogi, un monument istoric de atracție, cât și un moment artistic de înaltă ținută artistică.
- Festivalul - concurs național de literatură „Moștenirea Văcăreștilor” este unul dintre cele mai longevive concursuri de literatură din țară, prima ediție a manifestării având loc în toamna anului 1969, pentru ca în anul 2019 să se ajungă la a 51-a ediție. Inițiativa avea la bază tradiția culturală de secole a fostei Cetăți de Scaun a Țării Românești, festivalul are patru secțiuni de creație – poezie, proză scurtă, eseu și teatru scurt – și urmărește să promoveze creatori din țară și din străinătate, care nu au împlinit 40 de ani, indiferent dacă sunt sau nu membri ai uniunilor de creație ori au volume de autor.
- Festivalul de teatru „Mimesis Fest”, se desfășoară în municipiul Târgoviște, pe parcursul unei săptămâni, în luna iulie. În anul 2019 evenimentul a ajuns la ediția a IV-a. În cadrul acestuia se organizează workshop-uri, ateliere de creație și spectacole de teatru pentru copii, fiind o alternativă de petrecere a vacanței în aer liber.
- Tabăra națională de sculptură și istoria artelor „Vasile Blendea” a ajuns, în anul 2019, la a IV-a ediție. În anul 2019 evenimentul a avut loc la Potlogi, edițiile anterioare desfășurându-se în municipiile Moreni și Târgoviște și în localitatea Priboiu. În cadrul taberei, pe lângă crearea unor opere de artă care acum sunt amplasate în parcuri, muzee și în fața unor sedii administrative, îmbogățind zestrea culturală a județului, sunt puse în valoare moștenirea istorică bogată a acestor meleaguri și frumusețile naturale deosebite cu care Dâmbovița se poate mândri.
- „Memorie și continuitate de civilizație țărănească” este un proiect de revitalizare, conservare și promovare a unor meșteșuguri tradiționale, desfășurat în perioada septembrie-decembrie (prima ediție a avut loc în anul 2019). Inițierea unui astfel de eveniment este determinată de faptul că se manifestă tot mai pregnant nevoia de cunoaștere și valorificare a tradițiilor și obiceiurilor românești, a valorilor folclorului românesc, respectarea, practicarea și transmiterea lor generației actuale și viitoare, prin intermediul căminului cultural – singura entitate de profil din mediul rural.
- În septembrie 2019, unsprezece orașe din România, printre care și municipiul Târgoviște, au organizat concerte în cadrul Festivalului internațional George Enescu. Prezența remarcabilului pianist englez Peter Donohoe, pe scena de la Târgoviște, alături de Orchestra Simfonică "Muntenia", a adus un plus de imagine orașului.
- Festivalul - concurs național „Ileana Sărăroiu” se desfășoară la Târgoviște, în luna noiembrie și își dorește să creeze cadrul necesar lansării profesionale a tinerilor, cultivarea interesului tinerilor interpreți pentru cântecul popular, pentru culegerea cântecelor vechi și preluarea lor în repertoriile

proprii, prin interpretarea în stil personal, încurajarea dialogului cultural, a cunoașterii specificului local și a apariției de noi forme de exprimare artistică.

- Festivalul - concurs național „Ion Dolănescu” a debutat în anul 2014, ajungând, în anul 2019, la a V-a ediție. Evenimentul se desfășoară în luna septembrie în municipiul Târgoviște și în comuna Perșinari fiind un pretext pentru reunirea pe aceeași scenă a artiștilor amatori și a celor deja consacrați.
- „Calea Luminii” a ajuns la a XX-a ediție, fiind un eveniment unic în țară, creat de artistul plastic și profesorului Mihai Șerbănescu. Procesiunea, organizată în joia mare, începe din fața Casei Sindicatelor din Târgoviște unde sunt așezate 1.000 de lumânări și continuă în jurul Mitropoliei și pe Bulevardul Carol I.
- Primăvara clasică europeană: Evenimentul este organizat anual în Municipiul Târgoviște. Ultima ediție, organizată în data de 9 mai 2019, a prilejuit desfășurarea unui concert de muzică rock și muzică clasică cu participarea orchestrei filarmonice „Muntenia” condusă de dirijorul Daniel Jinga. Babel Fest,
- Festivalul Artelor Spectacolului Târgoviște, a ajuns la cea de-a IX-a ediție, fiind un festival internațional.
- Festivalul Medieval Dracula este un festival inedit, organizat în luna iunie, care atrage un mare număr de spectatori din diferite colțuri ale țării. Vechea cetate de scaun a Târgoviștei prinde viață, se întoarce în timp, iar aleile pavate cu piatră sunt din nou animate de cavaleri, domnițe și meșteșugari. Festivalul cuprinde tabere medievale, spectacole de teatru și dans, conferințe pe teme istorice. În timpul ultimului festival, din anul 2019, a avut loc Conferința - Cei 33 de domnitori feudali valahi – o conferință pe teme istorice, legate de importanța domnitorilor munteni în dezvoltarea Târgoviștei, prin susținerea de comunicări științifice ale unor specialiști în istoria medievală.
- În perioada aprilie - mai se desfășoară Proiectul educațional „Călcând pe 66 urmele celor 33 de voievozi...”. Prin acest proiect educațional se urmărește promovarea turistică a așezămintelor istorice și culturale de interes național în rândul elevilor din Dâmbovița.
- *Ziua iei* este marcată printr-o expoziție, ce are loc în luna iunie. Expoziția cuprinde costume populare românești autentice, cusute manual sau țesute, specifice zonei dâmbovițene.
- Expoziția tematică –Târgoviștea Medievală a avut loc în perioada 16-18 august 2019, într-un cadrul medieval unde au fost prezentate obiectivele turistice ale județului Dâmbovița prin expunerea de postere și materiale publicitare.
- Zilele Cetății Târgoviște este un eveniment anual, organizat în jurul datei de 8 septembrie. Praznicul Nașterii Fecioarei Maria este un motiv de reînnoire a valorilor tradiționale. În ziua de 8 septembrie care debutează cu slujba religioasă, urmată de procesiunea cu același caracter, au loc târguri de negustori și meșteșugari, de anticariat, expoziții de pictură, momente coregrafice, concerte simfonice, competiții sportive, activități interactive destinate copiilor.

- Festivalul Concurs Grădinile Internaționale ale Târgoviștei se desfășoară în luna septembrie. Evenimentul constă în amenajarea unor grădini în tema stabilită la organizarea fiecare ediții.
- *Ora de Turism Local - Învăț să călătorești*: Proiectul s-a desfășurat în ziua de 15 mai 2019
- Începând cu anul 2009, când a avut loc prima ediție, în satul Muscel, comuna Moroeni se desfășoară, la începutul lunii august, Festivalul cLoverFest. Este un festival dedicat iubitorilor de muzică live și de activități specifice ca mountain bike, slakline, expoziții, teatru de păpuși, handmade. Muscel este situat la aproximativ 130 de km de Capitală pe drumul București - Târgoviște - Pucioasa - Moroeni - Sinaia.
- „Festivalul Colindelor” este un eveniment organizat de Primăria Moroeni, în luna decembrie. Cu acest prilej are loc o paradă a colindătorilor sosiți din comuna Moisei - județul Maramureș, comuna Borca - județul Neamț, Ilișești - județul Suceava, Svinița - județul Mehedinți, Gura Ocniței - județul Dâmbovița, precum și grupurile de colindători locali din comunele Pietroșița și Moroeni - județul Dâmbovița. După parada costumelor și obiceiurilor specifice fiecărei zone, colindătorii reînvie colindele de altă dată, în incinta Căminului Cultural din centrul comunei Moroeni.
- Evenimentul intitulat „Eco-Lira Bucegilor” este un concert folk organizat anual, în luna mai, ce are loc la Căminul Cultural din Moroeni.
- În comuna Runcu are loc, în luna iunie, „Haidook Summer Fest”, festival ecvestru cu spectacole, ateliere și activități în aer liber.
- Tot în comuna Runcu are loc anual, în a doua jumătate a lunii septembrie, Festivalul „Răvășitul Oilor”.
- În perioada sărbătorilor de iarnă, în comuna Runcu vin turiști în căutarea tradițiilor autentice, unde se pot bucura de „Hora copiilor”, „Colindul de Crăciun”, „Plușorul”, „Capra”, „Sorcova”, activități ce se organizează în fiecare an, fiind susținute și de autoritățile locale.

Biblioteca/ locația	Activități	Personalități
<i>DOICEȘTI</i>	<ul style="list-style-type: none"> – „Dragobetele sărută fetele” – șezătoare populară – 24 februarie; – Balul pensionarilor – 1 Martie; – „Sărut-mâna, mama mea” – spectacol închinat zilei de 8 Martie; – Brâncoveanu Constantin – boier vechi și domn creștin – comemorarea martirilor Brâncoveni – alai folcloric „Constandinu” – 29 Mai; – Zilele localității Doicești: 30 – 31 Mai; – Ziua Eroilor; – „Școala de vară – O altfel de vacanță” – activități pe diverse ateliere de lucru: 1- 31 iulie. 	<ul style="list-style-type: none"> – Constantin Brâncoveanu; – Nicolae Neagu – doctor, scriitor prolific, publicând versuri, romane și cărți pentru copii; – George Severeanu – cunoscut radiolog, personalitate marcantă a numismaticii românești, membru al Academiei Române.
<i>COBIA</i>	<ul style="list-style-type: none"> – „Ziua eroilor” de Înălțare (legată de aceste biserițe); – Ziua internațională a femeii – 8 Martie; – Ziua Mondială a curățeniei; – Ziua Mondială a Mediului – 5 iunie; – Ziua Persoanelor Vârstnice – 1 Octombrie; – Ziua Națională a Drepturilor Copiilor – 20 noiembrie; – Ziua Națională a României – 1 Decembrie; – Zilele recoltei: 8 octombrie. 	

BĂLENI	<ul style="list-style-type: none"> - „DRĂGAICA” – 24 iunie (anual se organizează un târg purtând numele de „DRĂGAICA” cu obiceiuri străvechi); - hramul bisericii din Băleni-Romani (monument istoric și una dintre cele mai mari biserici din țară). 	
NUCET	<ul style="list-style-type: none"> - 25 Aprilie – Izvorul Tămăduirii – Ziua localității Nucet; - 25-30 Iunie – Întâlnirea anuală a foștilor absolvenți ai Liceului Nucet; - Septembrie - „Ziua Piscicultorului”; - Octombrie-Noiembrie – Festivalul Nucilor cumulat cu Sărbătoarea Recoltei; - Ziua Internațională a Părinților. 	
VĂLENI DÂMBOVIȚA	<ul style="list-style-type: none"> - Ziua comunei Văleni Dâmbovița – 15 august - „Să întâmpinăm sărbătorile de iarnă” – decembrie – colinde, obiceiuri, tradiții locale. - „Nunta de aur” – Să-i sărbătorim pe cei care au 50 de ani de căsnicie – iunie; - „Să prețuim, să promovăm valorile și tradițiile locale” – aprilie. 	<ul style="list-style-type: none"> - Blendea Ștefan – pictor; - Ion Iorgulescu – învățător, a inițiat înființarea Căminului Cultural (1937); - Dragomir Iorgulescu – învățător, director școală primară, a înființat o bibliotecă sătească în anul 1921; - Falculete Ion – tenor; - Radu Gabrea – regizor film.
PIETROȘIȚA	<ul style="list-style-type: none"> - Mihai Eminescu – Luceafărul poeziei românești – festivitate organizată la Școala Sfântul Nicolae Pietroșița; - „Mama – cea mai dragă ființă”; - 9 Mai – Ziua Europei; - Ce știm despre Sfânta sărbătoare a Paștelui; - Pietroșița comuna mea natală. Vizită la muzeu; - Colinde și tradiții de Crăciun. Semnificația Crăciunului. 	<ul style="list-style-type: none"> - ION ENESCU – PIETROȘIȚA – POET, EPIGRAMIST; - MIRCEA HORIA SIMIONESCU –PROZATOR.
PUCIOASA	<ul style="list-style-type: none"> - Cenaclul literar „Luceafărul de Pucioasa”; - Clubul Pensionarilor; - Clubul Șahiștilor; - Club Femina; - Serbările orașului Pucioasa; - Festivalul național de literatură și cultură „Primăvara albastră”; - Festivalul național de muzică ușoară „Steluțele Pucioasei”; - Festivalul artistic „Culorile Patranei”. 	

În mod firesc activitatea de bază a unei biblioteci este : ”cartea”, dar cum cartea fizică deși abundă în librării și alte magazine de specialitate , nu mai este căutată devenind din ce în ce mai puțin citită. În bună parte a fost înlocuită și de *cartea digitală* - astfel bibliotecile își întregesc activitatea cu evenimente care sporesc actul cultural.

Numărul cititorilor activi în biblioteci este în continuă scădere atât la nivel național (de la 5871325 persoane în1990 la 3131978 în 2018) cât și la nivelul județului Dâmbovița (de la 122935 persoane în1990 la 93109 în 2018), iar numărul spectatorilor la cinematografe este în continuă scădere atât la nivel național (de la 130144 persoane în1990 la 13283 în 2018) cât și la nivelul județului Dâmbovița (de la 2690 persoane în1990 la 76 în 2018).

Statistica situația bibliotecilor vs.cititori la nivel de judet/ 2018

	2013	2014	2015	2016	2017	2018
Biblioteci –total	361	331	314	299	286	281
Biblioteci universitare	1	1	1	1	1	1
Biblioteci specializate	2	3	3	4	3	3
Biblioteci școlare	282	252	232	216	204	197
Biblioteci publice						
din care :	76	75	78	78	78	80
județene	1	1	1	1	1	1
municipale sau orașenești	5	6	6	6	6	6
comunale	70	68	71	71	71	73
Volume existente (la sfârșitul anului) - total (mii)	2728	2695	2716	2696	2639	2637
Biblioteci universitare	117	123	126	141	135	135
Biblioteci specializate	76	44	41	41	41	41
Biblioteci școlare	1425	1407	1388	1335	1278	1246
Biblioteci publice	1110	1121	1161	1179	1186	1245
Cititori înscrși - total	109625	102281	101928	98924	93852	93109
Biblioteci universitare	3437	3428	3308	3075	1293	1471
Biblioteci specializate	275	2744	1120	622	550	390
Biblioteci școlare	48620	46755	44379	43350	40614	40312
Biblioteci publice	57293	49354	53121	51877	51395	50936
Volume eliberate - total (mii)	986	933	901	861	831	823

Sursa INS-DB

O altă modalitate de valorificare culturală pot fi serviciile culturale, aceste forme presupun existența unor monumente istorice atractive, restaurate și puse în valoare, susținute de un cadru natural ofertant sau/și de alte forme de agrement care să maximizeze atractivitatea zonelor și să le consacre atât cultural cât și ca notorietate.

Căminele culturale reprezintă centrul activităților culturale ale comunităților rurale. Localitățile Băleni, Bărbulețu, Bilciurești, Brănești, Braniște, Buciumeni, Bucșani, Butimanu, Ciocănești, Cobia, Corbii Mari, Cornești, Doicești, Găești, Glodeni, Gura Ocniței, Gura Șuții, Hulubești, Iedera, Lungulețu, Malu cu Flori, Mănești, Niculești, Mogoșani, Moroeni, Moțăieni, Perșinari, Potlogi, Pucheni, Răzvad, Râu Alb, Runcu, Sălcioara, Uliești, Ulmi, Valea Mare, Văleni și Vișinești necesită investiții în reabilitarea, modernizarea și dotarea acestor așezăminte.

Astfel, un exemplu concret propus este proiectul deosebit de original de „locuire vremelnică a unui sat tradițional” în cătunul Muscel de Moroeni. Alte zone considerate de interes „gradul 2” sunt cele menționate în PATJ (bazinul Argeșului, pe cursul mijlociu al Ialomiței, respectiv între Argeș și Dâmbovița, precum și satele din partea de vest a județului.

De asemenea, [taberele de creație](#) reprezintă o altă manifestare este o formă a culturii de grup, expresia unei generații.

Breviar de intervenții culturale 2016-2020

Nr. crt.	Acțiunea/obiectivul	Entitatea implicată în realizare
1	Executarea de inspectii si controale privind protejarea, conservarea și restaurarea monumentelor istorice	Direcția pentru Cultură a județului Dâmbovița
	Executarea de inspectii si controale privind modul in care sunt respectate prevederile avizelor de specialitate	Direcția pentru Cultură a județului Dâmbovița
	Executarea de controale privind modul de amplasare a insemnului distinctiv care atesta regimul de monument istoric al unui bun imobil	Direcția pentru Cultură a județului Dâmbovița
	Formularea de propuneri de revitalizare si punere in valoare a monumentelor	Direcția pentru Cultură a județului Dâmbovița
	Coordonarea lucrarilor de conservare, consolidare si restaurare a monumentelor istorice;	Direcția pentru Cultură a județului Dâmbovița
2	Promovarea și dezvoltarea creației contemporane și susținerea creatorilor	Direcția pentru Cultură a județului Dâmbovița
3	Sprijin acordat tuturor ONG-urilor cu activitate în domeniul culturii	Direcția pentru Cultură a județului Dâmbovița
4	Inventarierea și identificarea bunurilor culturale mobile care ar putea fi susceptibile de a face parte din patrimoniu, aflate în lăcașele de cult și unitățile de învățământ din județ	Direcția pentru Cultură a județului Dâmbovița
5	Monitorizarea strictă și actualizarea 2019ă a bazei de date a instituției și actualizarea Listei monumentelor de for public	Direcția pentru Cultură a județului Dâmbovița
6	Promovarea în continuare a imaginii instituției, a noutăților legislative în domeniu, ca și sensibilizarea unui cât mai larg segment de populație pentru cunoașterea și respectarea valorilor de patrimoniu	Direcția pentru Cultură a județului Dâmbovița
7	De Dragobete Spectacol folcloric susținut de către Orchestra Populară "Chindia"	Centrul Județean de Cultură Dâmbovița;
8	Proiectul cultural – educațional „Să știi mai multe, să fii mai bun” Program educațional de promovare a elementelor de cultură tradițională în vederea înțelegerii caracteristicilor culturale din satul vechi românesc, dedicat elevilor din învățământul preuniversitar.	Centrul Județean de Cultură Dâmbovița;
9	Paștele – tradiții și semnificații O expoziție de artă tradițională cu specific pascal. Moment artistic pascal.	Centrul Județean de Cultură Dâmbovița; Teatrul "Tony Bulandra"
10	Festivalul „Art For You” 1. Concurs	Centrul Județean de Cultură Dâmbovița; Liceul de Arte „Bălașa Doamna”
11	Concursul Național de Poezie „Constantin Virgil Bănescu” 1. Concurs de poezie;	Centrul Județean de Cultură Dâmbovița;

Nr. crt.	Acțiunea/obiectivul	Entitatea implicată în realizare
	2. Expoziții; 3. Recitaluri de poezie, dialoguri literare; 4. Ateliere de creație; 5. Lansări de carte; 6. Întâlniri cu personalități din lumea literară.	
12	Festivalul – Concurs Național de Cultură și Literatură „Primăvara Albastră” Pucioasa	Centrul Județean de Cultură Dâmbovița; Centrul Cultural European Pucioasa;
13	Colocviul Internațional „Latinitate-Romanitate-Românităte”	Centrul Județean de Cultură Dâmbovița; Universitatea „Valahia ”
14	De Rusalii – Târg Târgul meșterilor populari Hora satului – prin intermediul unui spectacol folcloric, care să aducă în prim-plan Călușul.	Centrul Județean de Cultură Dâmbovița; Primăria municipiului Târgoviște;
15	Concursul Național de Interpretare Instrumentală „W. A. Mozart” Descoperirea și promovarea tinerilor în domeniul muzical.	Centrul Județean de Cultură Dâmbovița; Liceul de Arte „Bălașa Doamna”
16	Festivalul „Dracula” Promovarea unui adevăr istoric incontestabil, domnia voievodului Vlad Țepeș Drăculea, în anii 1448, 1456 – 1462 și 1476,	Centrul Județean de Cultură Dâmbovița; Primăria municipiului Târgoviște;
17	Simpozion științific Facultatea de Teologie a Universității „Valahia” Promovare a valorilor culturale și spirituale românești cu scopul de a pune în valoare potențialul cultural al județului Dâmbovița.	Centrul Județean de Cultură Dâmbovița; Facultatea de Teologie a Universității „Valahia”;
18	Festival – Concurs pentru Copii „Iedera, un colț de rai” – ediția a VIII-a	Centrul Județean de Cultură Dâmbovița; Școala Gimnazială Iedera
19	Tabăra de pictură „Târgoviștea veche” Centrul Județean de Cultură Dâmbovița își propune să contribuie la revitalizarea artelor, de această dată acordând sprijin artiștilor din domeniul artelor vizuale.	Centrul Județean de Cultură Dâmbovița
20	Tabăra de creație „O vară de poveste”	Centrul Județean de Cultură Dâmbovița
21	Festivalul de teatru „Mimesis Fest”	Centrul Județean de Cultură Dâmbovița
22	Tabăra națională de sculptură și istoria artelor „Vasile Blendea” Promovarea artelor vizuale.	Centrul Județean de Cultură Dâmbovița; Arhiepiscopa Târgoviștei
23	Concert folk „Padina”	Centrul Județean de Cultură Dâmbovița

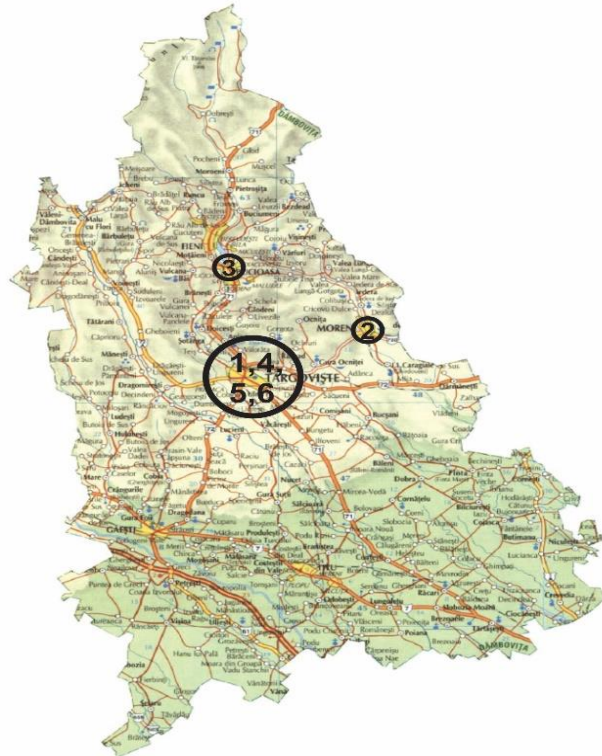
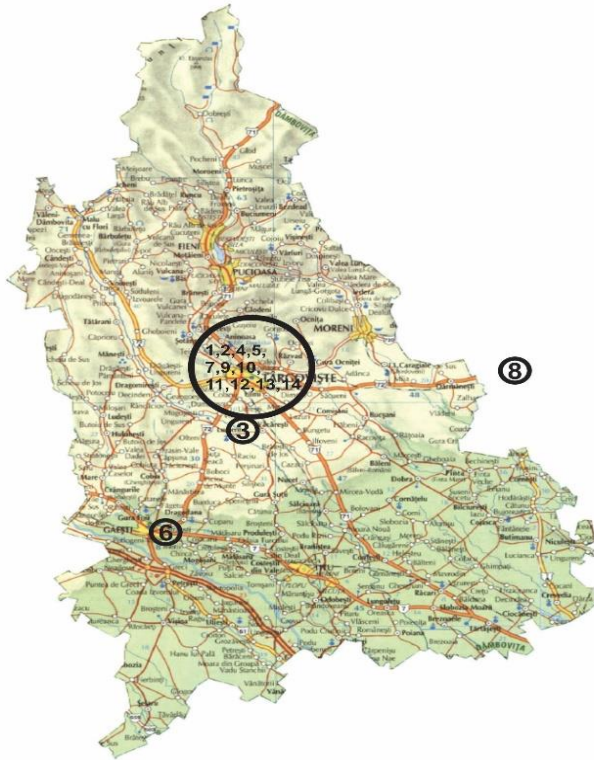
Nr. crt.	Acțiunea/obiectivul	Entitatea implicată în realizare
24	Sărbătorirea Sf. Ierarh Nifon, Patriarhul Constantinopolului și Mitropolitul Țării Românești Obiectiv: Organizarea unor ample manifestări dedicate sărbătoririi Sfântului Ierarh Nifon, Patriarhul Constantinopolului și Mitropolitul Țării Românești, personalitate marcantă a spiritualității ortodoxe	Centrul Județean de Cultură Dâmbovița
25	Festivalul de Folclor „Ion Dolănescu”	Centrul Județean de Cultură Dâmbovița
26	Târgul Meșterilor Populari, organizat cu ocazia Zilelor Municipiului Târgoviște	Centrul Județean de Cultură Dâmbovița
27	Festivalul Național de Romanțe „Crizantema de Aur” (dirijori, compozitori, interpreți),	Centrul Județean de Cultură Dâmbovița
28	Festivalul județean de interpretare a cântecului popular "Rodica Bujor"	Centrul Județean de Cultură Dâmbovița
29	Festivalul concurs de interpretare a cântecului popular „Ileana Sărăroiu”	Centrul Județean de Cultură Dâmbovița
30	Concursul Național de Literatură “Moștenirea Văcăreștilor”	Centrul Județean de Cultură Dâmbovița
31	Spectacol de „Moș Nicolae”	Centrul Județean de Cultură Dâmbovița
32	Proiectul educațional "Satul dâmbovițean. Tradiții și obiceiuri populare"	Centrul Județean de Cultură Dâmbovița
33	“Ziua Culturii Naționale” -eveniment aniversar- (cu această ocazie, Complexul Național Muzeal „Curtea Domnească” Târgoviște permite accesul gratuit în toate muzeele din Târgoviște și Ansamblul Brâncovenesc Potlogi)	Complexul Național Muzeal “Curtea Domnească”
34	“Cu și despre Caragiale”	Consiliul Județean Dâmbovița, Complexul Național Muzeal “Curtea Domnească”, Biblioteca Județeană „I. H. Rădulescu” Dâmbovița, Centrul Județean de Cultură Dâmbovița
35	Programul educațional „SĂ ȘTII MAI MULTE, SĂ FII MAI BUN!”	Consiliul Județean Dâmbovița, Complexul Național Muzeal “Curtea Domnească”
36	Expoziție temporară pentru promovarea patrimoniului cultural deținut de instituție	Complexul Național Muzeal “Curtea Domnească”, Școala “Matei Basarab”, Școala „Diaconu Coresi”
37	“Independența – năzuința seculară a națiunii române”	Complexul Național Muzeal “Curtea Domnească”
38	„Noaptea Muzeelor”	Complexul Național Muzeal “Curtea Domnească”
39	Programul educațional „Vacanță la muzeu”	Consiliul Județean Dâmbovița, Complexul Național Muzeal “Curtea Domnească”
40	Zilele Europene ale Patrimoniului	Complexul Național Muzeal “Curtea Domnească”

Nr. crt.	Acțiunea/obiectivul	Entitatea implicată în realizare
41	Expoziția „O istorie a tiparului” realizată la Târgul de tipar și signalistică „Print & Sign 2019”	Complexul Național Muzeal “Curtea Domnească”
42	“Moștenirea Văcăreștilor”,	Complexul Național Muzeal “Curtea Domnească” (în calitate de partener)
43	Participarea la Târgul Internațional de carte „Gaudeamus 2019”	Complexul Național Muzeal “Curtea Domnească”
44	Bienala “Gabriel Popescu”	Complexul Național Muzeal “Curtea Domnească”
45	Dezvoltarea serviciilor informatizate ale bibliotecii	Biblioteca Județeană Dâmbovița Liceul Tehnologic Voinești
46	Diversificarea și adecvarea permanentă a politicilor de achiziții în vederea optimizării cerințelor de informare ale utilizatorilor	Biblioteca Județeană Dâmbovița
47	Programul editorial al Bibliotecii	Biblioteca Județeană Dâmbovița
48	Dezvoltarea bibliotecii digitale	Biblioteca Județeană Dâmbovița
49	Organizarea de acțiuni culturale destinate stimulării interesului publicului tânăr pentru cultura și istoria națională	Biblioteca Județeană Dâmbovița Arhiepiscopia Târgoviștei Inspectoratul Școlar Județean Dâmbovița Societatea Scriitorilor Târgovișteni unități școlare partenere
50	Dezvoltarea de noi servicii de bibliotecă „Vacanța la bibliotecă”	Biblioteca Județeană Dâmbovița Inspectoratul Școlar Județean Dâmbovița
51	Desfășurarea de activități de informare și prevenție pentru comunitate Concursul „Atenție! E viața ta!”	Biblioteca Județeană Dâmbovița Inspectoratul Județean de Poliție Dâmbovița Inspectoratul Școlar Județean Dâmbovița
52	Realizarea programului de animație culturală de tradiție al instituției Ziua Bibliotecarului din România „Creativitate și talent”	Biblioteca Județeană Dâmbovița Arhiepiscopia Târgoviștei Inspectoratul Școlar Județean Dâmbovița Societatea Scriitorilor Târgovișteni unități școlare partenere

CONCLUZII

- Productii artistice, evenimente de tip cultura de masa care trateaza problemele si interesele altor generatii, de aici si interesul diluat al generatiei lipsa din sala de spectacol profesionist.
- Cultura vazuta si dpv antropologic si sociologic – sistemele de valori traduse ca modele comportamentale , traditii ale unei comunitati sau ale unei tari : cultura nationala, cultura de tip western, cultura asiatica , cultura Cucuteni etc. ... se urmareste producerea a ceea ce se numeste **Mirror effect** sub forma de asimilare locala a caracteristicilor europene dar si evitarea riscului de supra nationalizare si uniformitate, cat si departarea de elitismul cultural la care doar nisa are acces.
- O strategie culturală cu efecte imediate trebuie să propună observarea unui anumit tip de act cultural , cel care este generator de valori : deschidere, idealuri, motivatii si atitudini sociale, interes si curiozitate estetica pentru cultura fiecărei comunitati- diversitatea culturii in unitatea locala dar si europeana fiind ceea ce ne deosebeste si ceea ce ne uneste.
- Cultura cand se exprimă prin artă (si felurile sale abordari) devine cel mai cunoscut ambasador care promoveaza si acrediteaza oameni, armonizeaza mentalitati , asigura numitori comuni fiind indirect un foarte eficace luptator impotriva discursului instigator la ura, impotriva homofobiei, rasismului, violentei; exista o serie de leit-motive artistice, simbolistice pe care le poti identifica, desi reformulate conform culorilor locale; in toate practicile acest lucru inseamna spargerea tuturor barierelor.
- Cultura vazuta in lumina dezvoltarii intelectuale este un element fundamental pentru sustinerea omului in societate, recunoasterea individului si consolidarea pe baza aliantelor unor societati (urban vs. rural) dezvoltate in consens
- Generatii si/sau categorii sociale care sunt intimidat de palierele de intelegere a culturii : educatia, traditia si stilul de viata sunt intriseci

JUDEȚUL DÂMBOVIȚA - Unități Medicale



- 1. SPITALUL JUDEȚEAN DE URGENȚĂ TÂRGOVIȘTE** –Municipiul Târgoviște, str. T. Vladimirescu nr. 15-19;
UNITĂȚI ÎN SISTEM PRIVAT:
 2. CMI Dr. Duță Daniela (pediatrie), Târgoviște, str. Cpt. Ion Constantinescu nr. 15;
 3. CMI Dr. Popescu Veronica (pediatrie), comuna Lucieni;
 4. CMI Dr. Ștefan Doina (pediatrie),Târgoviște, str. Justiției nr. 23;
 5. CMI Dr. Vasilescu-Motoc Florentina (neuropsihiatrie infantilă), Târgoviște, str. George Enescu nr. 16;
 6. S.C Dr. Petre Cătălina Oftalmologie SRL (oftalmologie), Găești, str. 13 Decembrie, nr. 170;
 7. S.C. PURMED SRL (pediatrie), Târgoviște, str. Poet Gr. Alexandrescu nr. 7;
 8. S.C. MEDINVEST DH SRL (pediatrie), Moreni, str. 22 Decembrie nr. 7;
 9. SCM INTERMEDICA (pediatrie), Târgoviște, str. Mr. Brezîșeanu nr. 24;
 10. S.C. IVAKINET SRL (dermatologie, ORL, oftalmologie), Târgoviște, str. Calea Domnească nr. 292;
 11. S.C. HYMARCO CLINIQUE SRL (dermatologie), Târgoviște, str. Poet Gr. Alexandrescu nr. 11;
 12. SCM ȘTEFAN ADRIAN (ORL), Târgoviște, str. Justiției nr. 23;
 13. SC ALMINA TRADING SRL (diabet zaharat, nutriție și boli metabolice, oftalmologie), Târgoviște, str. 10 Mai nr. 15;
 14. SANODIAB SRL (diabet zaharat, nutriție și boli metabolice). Târgoviște, str. C. Brâncoveanu nr. 29, bl. 8, parter

LISTA UNITĂȚILOR MEDICALE DE RECUPERARE PUBLICE ȘI PRIVATE, PENTRU COPIII CU DIZABILITĂȚI ȘI/SAU CES

- 1. SPITALUL JUDEȚEAN DE URGENȚĂ TÂRGOVIȘTE** – Municipiul Târgoviște, str. Tudor Vladimirescu, nr. 15-19 (sediul central și secția exterioră de recuperare neuromotorie copii Gura-Ocnitei);
2. SPITALUL MUNICIPAL MORENI – Municipiul Moreni, str. 22 Decembrie 1989, nr. 18;
3. SPITALUL ORĂȘENESC PUCIOASA – Pucioasa, str. Republicii nr. 125;
4. S.C. ALMINA TRADING SA – Târgoviște, str. 10 Mai nr. 10;
5. S.C. IVAKINETIC SRL – Târgoviște, str. Calea Domnească nr. 253;
6. S.C. LORENTINA 2102 SRL – Aleea Mânăstirea Dealu nr. 7B

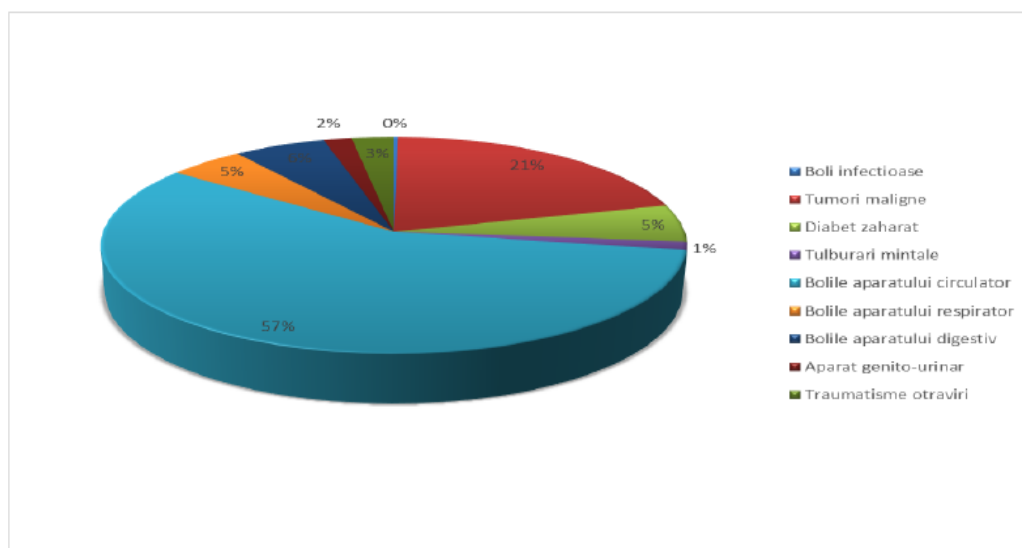
Direcția de Sănătate Publică Dâmbovița, instituție publică deconcentrată, subordonată Ministerului Sănătății, reprezintă autoritatea de sănătate publică la nivel local care realizează politicile și programele naționale de sănătate, elaborează programe locale, organizează structurile sanitare și evidențele statistice privind problemele de sănătate, planifică și derulează investițiile finanțate de la bugetul de stat în sectorul de sănătate. Aceste atribuții se desfășoară în conformitate cu legea de bază care reglementează reforma în sănătate, respectiv Legea 95/2006 cu modificările și completările ulterioare și cu Regulamentul de organizare și funcționare, stabilit prin Ordinul Ministerului Sănătății nr. 1078/2010.

În accepțiunea Organizației Mondiale a Sănătății, starea de sănătate a individului este definită ca o *“bunăstare completă fizică, mentală și socială care nu constă numai în absența bolii sau a infirmității”*.

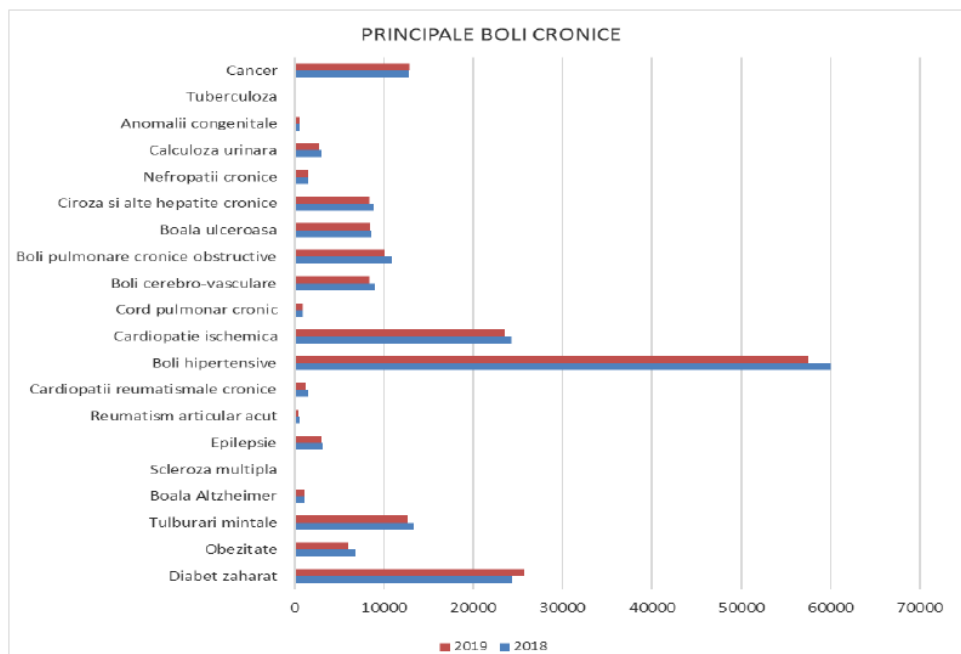
Aprecierea stării de sănătate a populației la nivelul unei zone geografice se poate realiza prin examinarea comparativă a indicatorilor care o caracterizează într-o perspectivă istorică, multianuală și comparativ cu nivelul realizat de alte zone cu trăsături comune de ordin economic, social, administrativ și de organizare a serviciilor de sănătate, în aceeași perioadă de timp.

Problemele de sănătate într-o comunitate reprezintă abateri acceptate de la noțiunea de normal sau de la standardele de îngrijiri de sănătate tolerate. Identificarea, clasificarea și ierarhizarea problemelor de sănătate se impune pentru analiza cauzelor, căutarea soluțiilor și stabilirea obiectivelor și strategiilor politice de sănătate. Dezvoltarea unor politici coerente de sănătate trebuie să se bazeze pe analiza indicatorilor de sănătate. Un rol important în aprecierea stării de sănătate sau a determinanților care pot fi utilizați în identificarea și ierarhizarea problemelor de sănătate ale unei comunități îl au:

- ratele și indicii demografici
- aspectele morbidității
- percepția problemelor de sănătate
- frecvența și intensitatea unor determinanți ai stării de sănătate.



Monitorizarea indicatorilor stării de sănătate a populației și a bolilor netransmisibile cu pondere semnificativă a permis extragerea următoarelor concluzii:



Politicile publice de sănătate su obligativitatea de a desfășura un amplu plan de informare, educare cu demonstrații de bune practice, chestionare, conferințe, activități dedicate aspectelor și factorilor celor mai comuni legați de sănătate, la nivel Mondial; astfel, au avut loc următoarele evenimente:

	Titlu activitate	Nr. activități	Nr. participanți
1	Săptămăna Europeană de <i>pervenire a cancerului de col uterin</i>	298	4686
2	Ziua internațională a <i>bolilor rare</i>	3	370
3	Campanie de informare " <i>sanatatea orală</i> "	748	11236
4	Ziua mondială " <i>împotriva tuberculozei</i> "	494	8127
5	Ziua internațională <i>conștientizarea autismului</i>	3	414
6	Ziua mondială a <i>sanătății</i>	880	29998
7	Săptămăna Europeană a <i>vaccinării</i>	272	1976
8	Salvează vieți – <i>igiena mâinilor</i>	18	1375
9	Ziua mondială de <i>luptă împotriva hipertensiunii</i>	565	3802
10	Ziua Europeană <i>împotriva obezității</i>	535	6815
11	Săptămăna de <i>luptă împotriva cancerului</i>	440	4212

12	Ziua mondială <i>fara tutun</i>	36	1805
13	Luna prevenirii <i>efectelor consumului de alcool</i>	511	3550
14	Ziua internațională de <i>luptă împotriva consumului și traficului de droguri</i>	5	960
15	Ziua mondială <i>de luptă împotriva hepatitei</i>	349	3716
16	Ziua mondială <i>a alaptării</i>	191	2555
17	Săptămăna mondială <i>a mobilității</i>	187	8731
18	Ziua mondială pentru <i>siguranța pacientului</i>	3	510
19	Ziua mondială <i>a contracepției</i>	289	3307
20	Ziua mondială de <i>luptă împotriva maladiei Alzheimer</i>	15	1017
21	Ziua mondială <i>anti-depresie</i>	3	723
22	Ziua mondială <i>a alimentației și a combaterii risipei alimentare</i>	16	921
23	Ziua mondială de <i>luptă împotriva HIV - SIDA</i>	388	3541
24	Campanie locală – <i>stil de viață sănătos</i>	462	3541
25	Campanie locală – <i>prevenirea virozelor respiratorii</i>	157	11313

Asistența de sănătate publică reprezintă efortul organizat al societății în vederea protejării și promovării sănătății populației. Activitatea Direcției de Sănătate Publică Dâmbovița este orientată, în principal, pe asistența de sănătate publică prin coordonarea asistenței medicale primară, de urgență, comunitară, spitalicească și prin implementarea programelor de medicină preventivă în cadrul activităților de supraveghere și control, de promovare a sănătății, de investigații și diagnostic de laborator.

Spitalele și ambulatoriile de specialitate se regăsesc în mediul urban, respectiv în Târgoviște, Moreni, Găești și Pucioasa.

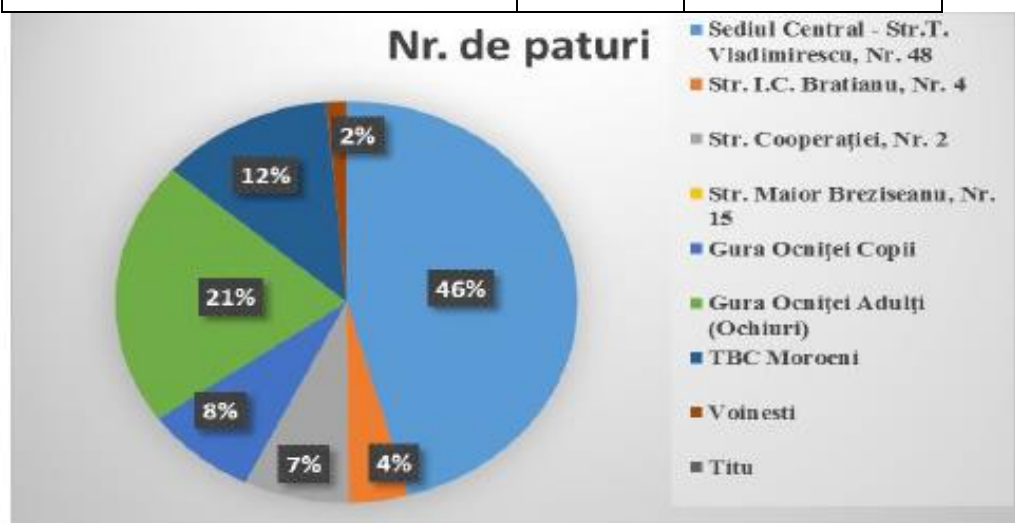
- în ceea ce privește numărul de cadre medico-sanitare calculat la 10.000 de locuitori, cifrele statistice arată o îmbunătățire a situației față de anul 2009 numai în ceea ce privește categoriile stomatologilor și farmaciștilor
- personalul mediu și numărul de medici au scăzut atât raportat la 10.000 de locuitori, cât și în cifre absolute; față de anul 2009, numărul de cadre medicale superioare a scăzut cu mai mult de 5%, respectiv cu 4,07% la 10.000 de locuitori.
- **ceea ce privește personalul mediu, Dâmbovița se află la nivelul mediei regionale, însă mult sub nivelul județelor Argeș și Prahova, în timp ce în cazul medicilor, Dâmbovița înregistrează o cifră sub media regională.**

- capacitatea de tratare a bolnavilor ca număr de paturi în spitale a cunoscut o scădere de la 2.574 la 2357 în 2018.

Paturile din unitățile sanitare

	2016	2017	2018
Paturi în spitale - total	2385	2367	2357

Total personal medical județ	2018	2019
Medici	574	--
stomatologi	222	215
farmacisti	227	-
Alte cadre medicale	2792	2792
Nr paturi total spitale județ	2357	



Denumire domeniu/indicator	Unitate de măsură	Date absolute	Pondere în total	Locul județului
SĂNĂTATE				
Medici	nr.	574	0,9	29
Stomatologi	nr.	222	1,3	21
Farmaciiști	nr.	227	1,3	25
Personal mediu sanitar	nr.	2792	1,9	21
Paturi în spitale	nr.	2357	1,8	19

sursa : Raport DSP- DB/2019 Sursa – Raport DSP- DB – 2019

Principalele unități sanitare

	2016	2017	2018
Spitale	4	4	4
Ambulatorii de specialitate	1	1	1
Ambulatorii integrate spitalului	4	4	
Dispensare medicale	5	5	5
Centre de sănătate mintală	1	1	1
Unități medico-sociale	3	3	3
Cabinete medicale de medicină generală	15	13	14
Cabinete medicale școlare și studențești	44	45	49
Cabinete medicale individuale de familie	273	269	266
Cabinete stomatologice	226	246	268
Laboratoare medicale	75	79	82
Laboratoare de tehnică dentară	52	51	51
Farmacii și puncte farmaceutice	222	226	226
Cabinete medicale de specialitate	116	121	125

Asistență medicală primară	Nr medici familie/ total	rural	urban
	220	144	76
Nr cabinete și puncte de lucru		170	89
Sursa Raport DSP- DB 2019			

Asistența medicală -

- localitatea Vârfuri nu are medic de familie
- comunele Vulcana-Băi, Râu Alb, Odobești, Răscăeți, Perșinari asistența medicală este asigurată prin puncte de lucru al altor Cabinete Medicale și SRL -uri care au sediile în alte localități
- numărul optim de înscriși pe lista unui medic de familie să fie 1 800
- în 34 din cele 82 de localități rurale ale județului, numărul persoanelor înscrise pe listele medicilor de familie depășește cifra de 2 500 și chiar de 3 000.

Contextul nu ține neaparat de o organizare precară a asistenței medicale primare la nivelul unor localități, deseori, de paternul comportamental al cetățenilor care, obișnuiți de ani de zile cu un medic care cunoaște familia în succesiunea generațiilor, este preferat, chiar dacă are o listă de capitație de peste 2 500-3 000 de înscriși. Din cei 220 medici de familie, 51 (aprox. 23,18%) au vârsta peste 65 de ani, 34 fiind în prelungire de activitate. Lucurile vor deveni și mai acute în următorii ani, mai ales că tendința de intrare în sistem a medicilor de familie tineri este una foarte scăzută, adăugând la aceasta și plecarea medicilor în străinătate.

Este de menționat faptul că **în anul 2019 serviciile de asistență medicală comunitară s-au adresat unui număr de 27 523 de persoane** aparținând grupurilor populaționale vulnerabile din punct de vedere medico-social: copii, gravide, lehuze, bătrâni cu boli cronice, bolnavi din evidențele speciale, bolnavi cu boli rare, persoane care trăiesc în sărăcie sau excluziune socială etc.

Cele mai evidente cauze pentru disparitatea mediul urban/mediul rural sunt:

- neatractivitatea mediului rural, mai ales pentru tinerii medici absolvenți care intră în sistem;
- specificul specialității, stomatologia fiind o specialitate costisitoare, prin costurile echipamentelor și materialelor utilizate în actul medical, costuri care, în mediul rural, din cauza posibilităților materiale reduse ale pacienților, se amortizează târziu;
- numărul redus de servicii acoperite prin contractul cu casele de asigurări de sănătate.

Urgențele prespitalicești sunt asigurate și de Serviciul Mobil de Urgență, Reanimare și Descarcerare (SMURD) din cadrul ISU "Basarab I" Dâmbovița, coordonat din punct de vedere medical de UPU Târgoviște și care are în dotare 9 ambulanțe, repartizate în 9 localități:

- Târgoviște,
- Moreni,
- Pucioasa,
- Titu,
- Găești,
- Voinești (gardă a detașamentului Târgoviște),
- Cornești (gardă a detașamentului Moreni),
- Fieni (gardă a detașamentului Pucioasa),
- Potlogi (gardă a detașamentului Titu).

Numărul cadrelor medico-sanitare

	2016	2017	2018
Medici¹⁾	591	582	574
Locuitori la un medic	893	903	911
Medici la 10.000 locuitori	11,2	11,1	11,0
Stomatologi	217	220	222
Locuitori la un stomatolog	2432	2324	2355
Stomatologi la 10.000 locuitori	4,1	4,3	4,3
Farmacisti	208	226	227
Locuitori la un farmacist	2538	2324	2302
Farmacisti la 10.000 locuitori	3,9	4,3	4,3
Personal sanitar mediu	2780	2791	2792
Locuitori la un cadru mediu	190	188	187
Personal mediu la 10.000 locuitori	52,7	53,1	53,4
Personal mediu la un medic	4,7	4,8	4,9

¹⁾ Exclusiv stomatologi

Asistența de urgență prespitalicească se asigură prin intermediul **Serviciului Județean de Ambulanță Dâmbovița**, constituit din stația centrală și 6 substații, 4 în mediul urban și 2 în rural

- Substația de Ambulanță Bilciurești;
- Substația de Ambulanță Fieni;
- Substația de Ambulanță Găești;
- Substația de Ambulanță Moreni;
- Substația de Ambulanță Răcari;
- Substația de Ambulanță Titu;
- Substația de Ambulanță Voinești.

Serviciul funcționează cu 2 ambulanțe neclasificate și 66 ambulanțe clasificate după cum urmează:

- 5 de tip C2,
- 40 de tip B,
- 19 de tip A (la acestea se mai adaugă încă 3 ambulanțe primite în luna decembrie, care urmează să fie înscrise în circulație în anul 2020),
- 2 AMD

Conform Direcției de Sănătate Publică Dâmbovița⁸⁴, s-a constatat că pe ansamblul județului există un **necesar** de 44 de medici de familie și 242 de medici de specialitate, iar **zonele deficitare** în anumite specialități au fost considerate:

⁸⁴ Raport privind Activitatea Direcției de Sănătate Publică Dâmbovița în Anul 2013

- zona Târgoviște (geriatrie-gerontologie, chirurgie pediatrică, ortopedie pediatrică, diabet zaharat, nutriție și boli metabolice, pediatrie, alergologie și imunologie clinică, reumatologie, cardiologie, neurologie),
- zona Moreni (cardiologie, psihiatrie, O.G.),
- zona Găești (urologie, ORL, reumatologie, psihiatrie),
- zona Pucioasa (O.G, reumatologie, neurologie, psihiatrie, urologie),
- zona Titu (medicină internă, ORL, oftalmologie, pediatrie, O.G),
- zona Voinești (medicină internă).

Pentru segmentul asistenței medicale spitalicești, s-au stabilit ca **zone deficitare** din punct de vedere al existenței medicilor de o anumită specialitate:

- spitalul Municipal Moreni,
- spitalul Orășenesc Pucioasa
- spitalul Orășenesc Găești.

În perioada 2007-2013 și 2015-2020 au fost implementate proiecte de reabilitare, modernizare și echipare a Ambulatoriului Spitalului Orașului Găești și a Spitalului Județean Dâmbovița, acesta din urmă beneficiind și de altă finanțare pentru informatizare și dotare cu echipamente IT.

- spitalul Orășenesc Pucioasa urmează să fie reabilitat
- spitalul din Moreni are nevoie de dotări cu echipamente medicale.

Infrastructura de sănătate publică din mediul rural necesită lucrări de modernizare și dotare în comunele Niculești și Bucșani, iar în cazul comunelor Băleni, Bărbulețu, Braniștea, Brezoaiele, Butimanu, Căndești, Cojasca, Comișani, Corbii Mari, Cornești, Dobra, Finta, Găești, Gura Șuții, Hulubești, Iedera, Mănești, Mogoșani, Moreni, Moroieni, Morteni, Moțăieni, Nucet, Ocnița, Petrești, Pietroșița, Răzvad, Râu Alb, Runcu, Sălcioara, Șelaru, Valea Lungă, Văleni, Vârfuri și Vulcana Pandele comunitatea locală nu are acces suficient la servicii de asistență medicală.

Asistența medicală ambulatorie de specialitate se asigură prin:

- 4 ambulatorii integrate ale unităților spitalicești din municipiul Târgoviște, municipiul Moreni, orașul Găești și orașul Pucioasa;
- 1 centru multifuncțional în orașul Titu, unitate fără personalitate juridică în structura Spitalului Județean de Urgență Târgoviște
- 21 centre medicale, 7 societăți civile medicale și 122 cabinete individuale de specialitate, toate în sistem privat. Majoritatea acestor structuri, publice și private, sunt concentrate în mediul urban și doar o mică parte în mediul rural, în localități ca:
 - Voinești (secție exterioară a Spitalului Județean de Urgență Târgoviște cu ambulator integrat și cabinete în sistem privat),
 - Dărmănești, Brănești, Voinești (centre medicale cu cabinete de specialitate în sistem privat),
 - Aninoasa, Brănești, Corbii-Mari, Finta, Lucieni și Valea-Lungă (cabinete individuale în diferite specialități, în sistem privat).

Asistența medicală ambulatorie de recuperare și reabilitare a sănătății:

- serviciile medicale de acest tip sunt furnizate de secțiile și cabinetele de specialitate din ambulatoriile celor 4 spitale,
- 4 furnizori privați care sunt în relație contractuală cu CJAS Dâmbovița.

Pe lângă **laboratoarele care funcționează în cadrul ambulatoriilor spitalelor**, există 48 de furnizori în sistem privat, organizați în diferite structuri (cabinete individuale, SRL sau SCM) din care:

- 17 laboratoare clinice,
- 19 radiodiagnostic,
- 10 anatomie patologică
- 2 explorări funcționale.

Asistența medico-socială se desfășoară în cadrul a 2 centre medico-sociale ce aparțin autorităților publice locale, finanțate și din fonduri de la Ministerul Sănătății:

- Centrul medico-social Bucșani – 80 paturi
- Centrul medico-social Niculești – 55 paturi

Asistența medicală de urgență

- La nivelul spitalelor din județ funcționează structuri de primiri urgențe, și anume:
 - UPU la Spitalului Județean de Urgență Târgoviște
 - UPU la Titu în structura Spitalului Județean de Urgență Târgoviște,
 - CPU la Spitalele Orășenești Găești și Pucioasa
 - cameră de gardă la Spitalul Municipal Moreni.

Asistența medicală spitalicească se desfășoară în 4 spitale publice aflate în subordinea autorităților publice județene și, respectiv, locale:

- Spitalul Județean de Urgență Târgoviște, categoria III - 1767 paturi spitalizare continuă și 42 spitalizare de zi

NB - Spitalul Județean de Urgență Târgoviște deține un Ambulatoriu integrat, care dispune de un număr de 35 de cabinete de specialitate conform structurii organizatorice repartizate în 5 sedii:

- Sediul Central – Str. Tudor Vladimirescu, nr. 48;
- Sediul Municipal din Str. I. C. Brătianu, nr. 4;
- Sediul Municipal din Str. Cooperației, nr. 2;
- Sediul Voinești;
- Locația Titu.

- Maternitatea Spitalului Județean Târgoviște a îndeplinit criteriile de ierarhizare în anul 2019 și astfel a fost încadrată în maternitate de gradul III.

- Spitalul Municipal Moreni, categoria IV- 180 paturi spitalizare continuă și 22 paturi spitalizare de zi

- Spitalul Orășenesc Pucioasa, categoria IV - 270 paturi spitalizare continuă și 16 spitalizare de zi

- Spitalul Orășenesc Găești, categoria IV - 140 paturi spitalizare continuă și 16 paturi spitalizare de zi.

Îngrijirile la domiciliu sunt asigurate de 12 furnizori privați în relație contractuală cu CJAS Dâmbovița, din care 9 în mediul urban și doar 3 în rural.

În cadrul Spitalului Județean de Urgență Târgoviște funcționează Ambulatoriul integrat, care dispune de un număr de 35 de cabinete de specialitate conform structurii organizatorice repartizate în 5 sedii:

- Sediul Central – Str. Tudor Vladimirescu, nr. 48;
- Sediul Municipal din Str. I. C. Brătianu, nr. 4;
- Sediul Municipal din Str. Cooperației, nr. 2;
- Sediul Voinești;
- Locația Titu.

Infrastructuri balneo-climaterice Regiunea Sud-Muntenia este regiunea care abordează cel mai puțin sectorul turistic balnear în strategia sa de dezvoltare propusă prin PDR pe perioada 2014-2020. O explicație posibilă este legată, în mod evident, de existența în teritoriu a mai puține stațiuni balneare sau balneoclimatice decât în alte regiuni, dar și stării problematice a celor existente din punctul de vedere al infrastructurilor și echipamentelor. Astfel, la nivel de analiză a situației existente PDR 2014-2020, revine de mai multe ori cu următoarea constatare lapidară și general-negativă asupra situației turismului balnear din regiune: „*Tratamentul balnear este asigurat în cadrul regiunii de către 3 stațiuni balneoclimatice (Slănic Prahova, Pucioasa și Amara), condițiile de cazare, dotarea bazelor de tratament și calitatea serviciilor oferite de către acestea satisfăcând într-o mică măsură cerințele turiștilor*”.⁸⁵

5.4 Servicii sociale

Direcția Generală de Asistență Socială și Protecția Copilului Dâmbovița, instituție publică cu personalitate juridică, în subordinea Consiliului Județean Dâmbovița, asigură la nivelul județean aplicarea politicilor și strategiilor de asistență socială în domeniul protecției copilului, familiei, persoanelor singure, persoanelor vârstnice, persoanelor cu handicap, precum și a oricăror persoane aflate în nevoie. DGASPC Dâmbovița are în subordine ansamblul serviciilor rezidențiale și de tip familial destinate copiilor pentru care au fost stabilite, în condițiile legii, măsuri de protecție specială în afara propriei familii, precum și pentru persoane adulte cu handicap.

⁸⁵ w/shop ADR, sursa – site ADR Sud_Muntenia

Misiunea DGASPC, Dâmbovița în perioada 2021-2027 este de a dezvolta și coordona parteneriate ale autorităților, instituțiilor publice locale și organismelor private pentru diversificarea serviciilor sociale comunitare în vederea prevenirii intrării copilului în dificultate, implementării și monitorizării drepturilor acestuia și combaterii riscului de excludere socială a persoanelor vârstnice și cu dizabilități din județ.

Direcția Generală de Asistență Socială și Protecția Copilului Dâmbovița este principalul furnizor public de servicii sociale la nivel de județ începând din 2004, când a fost înființată conform Hotărârii Consiliului Județean Dâmbovița nr. 63/16.07.2004 prin comasarea Direcției Județene pentru Protecția Drepturilor Copilului cu Direcția Județeană de Asistență Socială Dâmbovița.

Din datele disponibile la nivelul Eurostat, media cheltuielilor cu serviciile sociale acordate direct persoanelor este de 2,7% PIB în țările UE, în timp ce în România acest procent nu a trecut niciodată peste valoarea de 0,6% PIB⁹. 2.3. Rolul serviciilor sociale și modalități de organizare Beneficiarii serviciilor sociale pot fi persoanele care se află, pe o perioadă mai scurtă sau mai lungă, într-o situație de vulnerabilitate, dependență, excludere, marginalizare: copiii sau familia, persoanele cu dizabilități, vârstnicii, victimele violenței domestice, persoanele care se confruntă cu adicții, victimele traficului de persoane, persoanele private de libertate, cele sancționate cu măsură educativă sau pedeapsă neprivativă de libertate aflate în supravegherea serviciilor de probațiune, persoanelor cu afecțiuni psihice, persoanele din comunități izolate, șomerii de lungă durată.

În acest scop serviciile oferite de DGASPC Dâmbovița sunt diversificate, fiind orientate după nevoile complexe ale segmentului de populație amintit mai sus, care necesită protecție socială și sprijin în acest sens. Structura DGASPC Dâmbovița deține servicii și compartimente specializate, servicii de consiliere, de recuperare, de orientare și sprijin pentru copii și adulți, precum și servicii sociale – de tip rezidențial organizate în structura unor centre sau complexe de servicii sociale.

Accesibilitatea este o condiție premergătoare pentru participarea la viața socială și economică însă UE mai are un drum lung de parcurs până la îndeplinirea acestui obiectiv.

Comisia propune utilizarea instrumentelor legislative, dar și a altor instrumente, precum standardizarea, pentru a optimiza accesibilitatea la mediul construit, transporturi și TIC în conformitate cu agenda digitală și cu inițiativa emblematică „O Uniune a inovării”. În baza principiilor privind o reglementare mai inteligentă, Comisia va încuraja integrarea principiului de accesibilitate și de „proiectare pentru toți” (design for all) în programele școlare și în cursurile de formare pentru profesiile relevante. De asemenea, va favoriza dezvoltarea unei piețe europene a tehnologiei de asistare.

Acțiunea UE va susține și va completa măsurile naționale de punere în aplicare a accesibilității și de înlăturare a barierelor existente, precum și măsurile de creștere a disponibilității și a varietății tehnologiilor de asistare în vederea asigurării accesibilității persoanelor cu dizabilități la bunuri, servicii, inclusiv servicii publice, și la dispozitive de asistare.

În vederea încadrării în standardele de cost și pentru a exista o continuitate și complementaritate în furnizarea serviciilor/prestațiilor sociale furnizate de către instituțiile publice și private din domeniu, existente în unitatea administrativ teritorială a județului, s-au realizat parteneriate public-private cu organizații nonguvernamentale acreditate ca furnizoare de servicii sociale. Astfel, DGASPC Dâmbovița a contractat prestarea de servicii sociale în baza HG 23/2010 privind aprobarea standardelor de cost pentru servicii sociale, cu Asociația "Provita Târgoviște 2003", Fundația "Cara Bella Internațional" și Asociația Centrul Cultural Diaconal "Casa Creștină Târgoviște". Aceste ONG-uri furnizează servicii pentru 90 copii/tineri cu măsură de protecție specială.

Serviciul management de caz pentru asistenții maternali profesioniști a monitorizat un număr de 274 asistenți maternali profesioniști și 277 persoane/familii care au în plasament copii. A fost întocmită documentația necesară pentru 16 asistenți maternali profesioniști care au încetat activitatea și 104 au fost evaluate cererile a 23 de persoane care au solicitat să devină asistenți maternali profesioniști și au participat la programul de specializare, iar cu 14 dintre aceștia au fost încheiate contracte individuale de muncă pe durată determinată.

Serviciul management de caz - Măsuri de protecție specială de tip familial pentru copii abuzați, neglijați, exploatați:

- **925 copii cu măsură de protecție specială la familie, la asistent maternal profesionist.**
 - pentru 66 copii s-au întreprins demersurile în vederea deschiderii procedurii de adopție,
 - 39 copii au fost adoptați.
- **72 tineri au părăsit sistemul de protecție specială, astfel:**
 - 2 au fost îndrumați către Școala de Meserii Concordia Ploiești,
 - 22 au plecat în străinătate,
 - 31 au rămas în familiile în care au beneficiat de măsură de protecție specială,
 - 9 s-au angajat
 - 8 tineri s-au căsătorit.

Dintre copiii cu măsură de protecție specială

- 22 copii au încheiat anul școlar cu media generală peste 9.00,
- 28 copii au avut media generală peste 9.50,
- 48 tineri cu măsură de protecție specială urmează cursuri universitare.

În perioada 1 aprilie 2019 – 01 aprilie 2020 s-a realizat instruirea unui număr de 150 copii și tineri privind formele traficului de persoane, moduri de racolare a victimelor, racolarea minorilor prin intermediul rețelelor de socializare ca urmare a utilizării necorespunzătoare a internetului. În aceeași perioadă s-a realizat instruirea unui număr de 31 copii și tineri privind acordarea măsurilor de prim ajutor în caz de urgență și a unui număr de 106 copii și tineri privind bolile cu transmitere sexuală.

- Centrul de consiliere pentru părinți și copiii care beneficiază de măsură de protecție specială :

- 482 întâlniri între părinți și copiii cu măsură de protecție specială.
 - au fost realizate 57 reintegrări în familia naturală
 - 1844 rapoarte de ancheta socială.
- Copiii aflați în evidența serviciului, precum și familiile acestora, au beneficiat de consiliere socială și psihologică de specialitate și au fost întocmite un număr de 2590 rapoarte de consiliere socială și 739 rapoarte de consiliere psihologică.
 - Măsuri de protecție specială de tip rezidențial pentru copii abuzați, neglijăți, exploatați: Complexul de Servicii Sociale Târgoviște "Floare de Colț" a oferit în perioada 1 aprilie 2019 – 01 aprilie 2020 servicii de îngrijire, educație, consiliere și găzduire pentru 32 copii/tineri aflați în dificultate, în cadrul unor case sau module de tip familial, cu o capacitate totală de 54 copii/tineri.
 - Pe parcursul anului, 15 copii și tineri au ieșit din centru, dintre care 7 copii au fost reintegrați în familia naturală, iar 8 tineri au ieșit ca urmare a împlinirii vârstei de 18 ani (dintre care 2 angajați firmă de construcții, 1 angajat la un restaurant, 1 angajat firmă curățătorie, 1 plecat străinătate, 3 tineri integrați în familie).
 - Complexul de Servicii Sociale Găești a oferit în perioada 1 aprilie 2019 – 01 aprilie 2020 servicii de îngrijire, găzduire, recuperare pentru 44 copii cu handicap sever, servicii de primire în regim de urgență pentru 18 copii cu dizabilități, precum și servicii de zi pentru 35 copii cu dizabilități.
 - Complexul de Servicii Sociale Târgoviște "Casa Soarelui" a oferit servicii de îngrijire și găzduire pentru o perioadă limitată de timp, pentru 62 copii, în cadrul Centrului de primire în regim de urgență pentru copilul abuzat, neglijat, exploatat (dintre aceștia, 14 au fost reintegrați în familia naturală, 16 copii plasament la asistent maternal profesionist, 1 copil plasament familie, 8 copii plasament centre rezidențiale), precum și servicii specializate în cadrul Centrului maternal, pentru 11 cupluri mamă-copii (11 mame și 18 copii) și 7 gravide în dificultate.
 - Serviciul de integrare și reintegrare a copiilor de la asistent maternal profesionist în familie a supervizat un număr de 65 întâlniri între părinți/rude/persoane și copiii cu măsură de protecție specială și au fost întocmite 160 rapoarte de anchetă socială și 50 rapoarte în cazul în care nu au fost găsiți părinții/rudele la domiciliu.

Măsuri de protecție specială de tip rezidențial-servicii externalizate Conform obiectivelor stabilite în vederea creșterii calității serviciilor oferite, instituția noastră a încheiat și în anul 2019 contracte de furnizare servicii sociale cu organizațiile neguvernamentale:

- Asociația "Provita Târgoviște 2003" (38 copii cu măsură de protecție specială),
- Fundația "Cara Bella Internațional" (15 copii cu dizabilități cu măsură de protecție specială),
- Asociația Română 105 pentru Educație și Dezvoltare (14 copii cu măsură de protecție specială),
- Asociația DREPT, Respect, Educație pentru Toți (18 copii cu măsură de protecție specială),
- Asociația Diaconală "Casa creștină" (6 copii cu măsură de protecție specială).

Astfel, în prezent, 91 copii /tineri beneficiază de serviciile de tip rezidențial oferite de aceste ONG-uri. Dintre numeroasele realizări ale copiilor cu măsură de protecție specială, subliniem faptul că 4 copii din

cadrul Asociației DREPT – Drepturi, Respect, Educație pentru Toți, care au realizat proiectarea unui microsatelit din punct de vedere structural, electric și electronic, au câștigat premiul special la Competiția națională CanSat 2019 – România, competiție patronată de Organizația European Space Education Resource Office (Estero).

Servicii de recuperare pentru copii cu dizabilități:

- evaluare complexă copii - informat și consiliat 1187 părinți/familii ai copilului cu dizabilități în vederea depunerii dosarului pentru obținerea certificatului de încadrare în grad de handicap și a evaluat/reevaluat un număr de 708 copii cu dizabilități (din care 183 cazuri noi). Dintre aceștia, 526 copii au fost încadrați în grad grav, 102 copii grad accentuat, 76 grad mediu și 4 copii nu sau încadrat în grad de handicap.
- în evidența serviciului există un număr de 1778 copii cu dizabilități încadrați în grad de handicap.
- În afară de centrele de tip rezidențial pentru copii, în care beneficiază de servicii specializate, copiii cu dizabilități cu măsură de protecție specială, în structura DGASPC Dâmbovița funcționează și Centrul de recuperare și reabilitare copii cu handicap Târgoviște, care a asigurat servicii specializate pentru 172 copii cu dizabilități, aflați în propriile familii,
- Echipa Mobilă pentru copii cu dizabilități a asigurat, în aceeași perioadă, servicii specializate și practici integrative pentru copii cu nevoi speciale în cadrul propriilor familii, pentru 49 copii cu dizabilități de pe raza județului Dâmbovița.

HARTA SERVICIILOR SOCIALE FURNIZATE DE UNITATILE PUBLICE PENTRU COPII CU DIZABILITATI LA 01.01.2020

Unitati aflate in subordinea DAS Targoviste

Centru de zi pentru copii cu dizabilitati

Centru de zi pentru copii cu autism si sindrom Down "Sf. Maria"

Unitati aflate in subordinea DGASPC Dambovit

Complexul de Servicii Sociale "Floare de Colt" Targoviste

- Centrul rezidential pentru copii si tineri:
 - apartamente
 - case
 - module de tip familial
- Centrul rezidential pentru copii si tineri cu dizabilitati:
 - apartamente
 - case
 - module de tip familial
- Centrul de tranzit pentru tineri
- Centrul de consiliere pentru familie si copilul care a savarsit o fapta penala si nu raspunde penal

- Centrul de recuperare, socializare, consiliere a copilului cu dizabilitati
- Centrul de primire in regim de urgenta pentru copilul abuzat, neglijat si exploatat
- Centrul maternal
- Servicii de integrare si reintegrare a copiilor de la AMP in familie

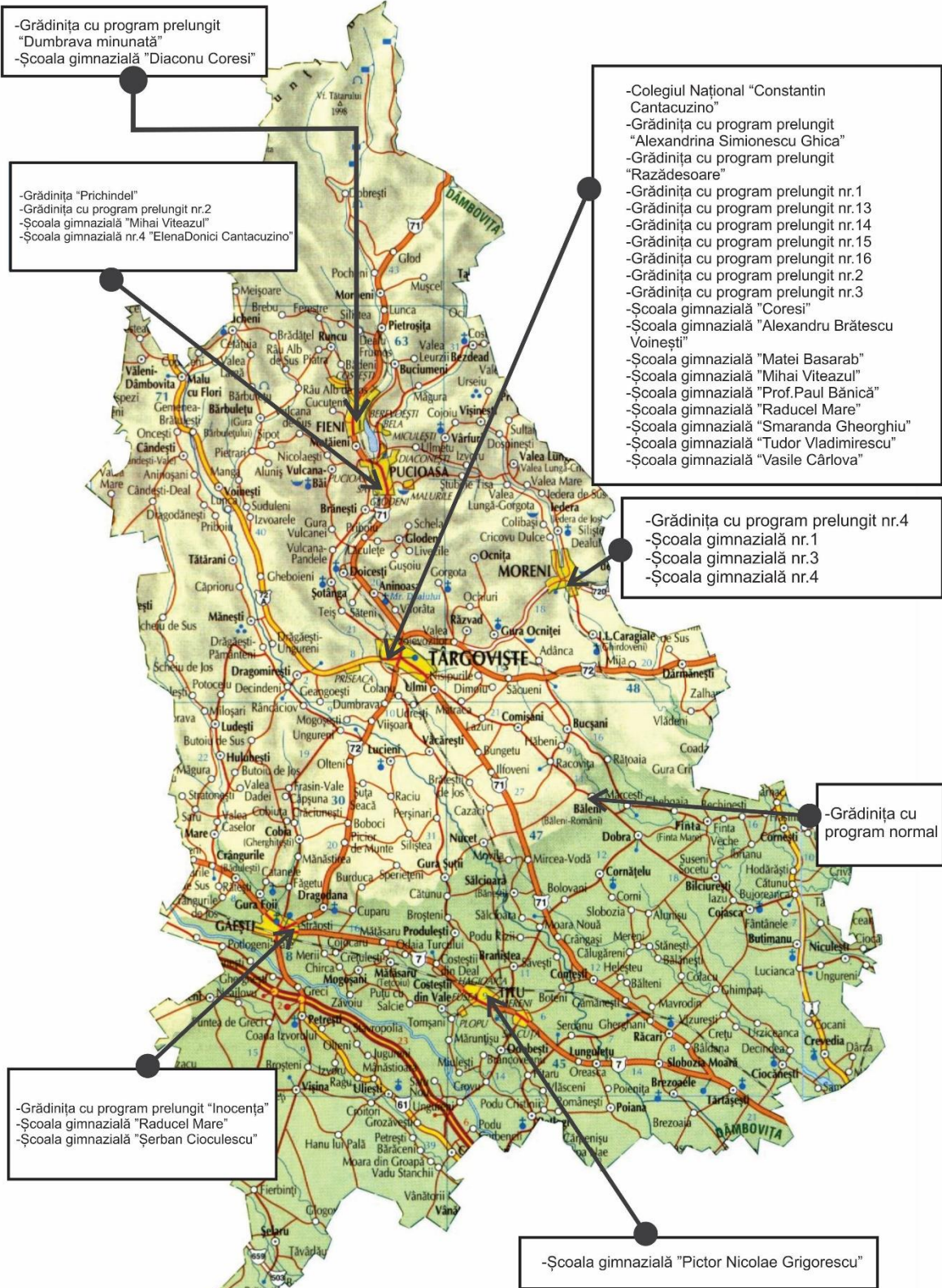
Complexul de recuperare si reabilitare pentru copii cu handicap - Targoviste

- Echipa mobila pentru copii cu handicap
- Centrul de recuperare si reabilitare pentru copilul cu handicap

Complexul de Servicii Sociale Gaesti

- Centrul de plasament pentru copii cu dizabilitati
- Centrul de zi pentru copii cu dizabilitati
- Centrul de primire in regim de urgenta pentru copilul cu handicap sever
- Centrul de recuperare pentru victimele violentei in familie
- Centrul de recuperare pentru copilul cu handicap
- Centrul rezidential pentru copii si tineri:
 - case
 - module de tip familial

Harta serviciilor educaționale pentru copiii cu dizabilități și/sau CES, aferente ariei de competență a CJRAE SERVICIUL DE TERAPIE LOGOPEDICĂ la 01.01.2020



HARTA SERVICIILOR SOCIALE FURNIZITE DE UNITATILE PUBLICE PENTRU COPII CU DIZABILITATI LA 01.01.2020

Unitati aflate in subordinea DAS Targoviste

Centru de zi pentru copii cu dizabilitati

Centru de zi pentru copii cu autism si sindrom Down "Sf. Maria"

Unitati aflate in subordinea DGASPC Dambovita

- Complexul de Servicii Sociale "Floare de Colt" Targoviste
- Centrul rezidential pentru copii si tineri:
 - apartamente
 - case
 - module de tip familial
 - Centrul rezidential pentru copii si tineri cu dizabilitati:
 - apartamente
 - case
 - module de tip familial
 - Centrul de tranzit pentru tineri
 - Centrul de consiliere pentru familie si copilul care a savarsit o fapta penala si nu raspunde penal

- Centrul de recuperare, socializare, consiliere a copilului cu dizabilitati
- Centrul de primire in regim de urgenta pentru copilul abuzat, neglijat si exploatat
- Centrul maternal
- Serviciul de integrare si reintegrare a copiilor de la AMP in familie

- Complexul de recuperare si reabilitare pentru copii cu handicap - Targoviste
- Echipa mobila pentru copii cu handicap
 - Centrul de recuperare si reabilitare pentru copilul cu handicap

- Complexul de Servicii Sociale Gaesti
- Centrul de plasament pentru copii cu dizabilitati
 - Centrul de zi pentru copii cu dizabilitati
 - Centrul de primire in regim de urgenta pentru copilul cu handicap sever
 - Centrul de recuperare pentru victimele violentei in familie
 - Centrul de recuperare pentru copilul cu handicap
 - Centrul rezidential pentru copii si tineri:
 - case
 - module de tip familial

Nr crt	Denumire ONG	Categoriile de beneficiari	Servicii oferite
1	Organizatia „Salvați Copiii”	- copii in dificultate, neglijați, exploatați, în risc de abandon școlar	Centru educațional Târgoviște – centru de zi, oferă sprijin pentru reintegrarea școlara și socială a copiilor exploatați economic, prevenirea abandonului școlar, grădinița estivală, program a-II-a șansa, program școala după școala pentru copii cu părinții plecați în străinătate
2	ARED-Asociația Română pentru educație și dezvoltare Târgoviște	- copii din familii în dificultate	Centrul de zi oferă servicii sociale copiilor din familiile în dificultate (servicii de asigurare a hranei și suplimentelor nutritive, consiliere psihologică, recuperare, activități de petrecere a timpului liber, activități de socializare)
3	Fundația Crucea Alb-Galbenă România Filiala Târgoviște	- persoane vârstnice cu venituri mici care suferă de boli cronice - persoane fără venituri și venituri mici - persoane cu dizabilități fizice și somatice	Serviciul de îngrijire la domiciliu pentru persoane suferinde de o anumită boală ofera servicii de îngrijire personală, servicii menajere și gospodărești, servicii de recuperare și reabilitare fizică și psihică, servicii de asistență socială
4	Asociația Provita Târgoviște 2003	- copii / tineri separați temporar sau definitiv de familie, care beneficiază de o măsură de protecție specială - persoane vârstnice fără venituri proprii sau cu venituri insuficiente care nu se pot gospodări singure sau necesită îngrijire specializată; - persoane vârstnice care se află în imposibilitatea de a-și asigura nevoile socio-medicale, datorită bolii ori stării fizice / psihice	centrul rezidențial oferă servicii de găzduire și îngrijire de tip familial pentru copii/tineri separați, temporar sau definitiv, de părinții lor, servicii de recuperare și reabilitare, consiliere psihologică, consiliere socială, mediere socială familie, reintegrare familie, educație socială serviciul de îngrijire la domiciliu persoanelor vârstnice ofera servicii de îngrijire personală, servicii menajere și gospodărești, servicii de recuperare și reabilitare fizică și psihică, servicii de asistență socială
5	Fundația "Anisia Ioana Călinescu" Cantina socială Sfinții Apostoli Petru și Pavel	- copii aflați în plasament în case de tip familial din Târgoviște - familii cu copii al căror venit mediu pe persoană este sub 300 de lei net lunar / beneficiare de ajutor social - persoane vârstnice izolate social, care nu au susținători legali sau sunt lipsite de venituri	cantină socială – preparare și servire masă de prânz pentru cel puțin 500 de persoane pe zi, de luni până sâmbătă. Pentru cazuri deosebite se livrează masa de prânz la domiciliul persoanelor asistate.
6	Asociația nevăzătorilor din România Filiala județului Dâmbovița	- persoane cu deficiente de vedere	- consiliere juridică - informare privind drepturile persoanelor cu dizabilitate vizuală, sprijin în obținerea drepturilor și facilităților prevăzute de legislația în vigoare privind nevăzătorii;
7	Asociația H-Med	- persoane vârstnice care nu se pot gospodări singure sau necesită îngrijire specializată - persoane vârstnice care se afla în	servicii de îngrijiri socio-medicale la domiciliu : consiliere socială, servicii de recuperare și reabilitare fizică și psihică, servicii de îngrijire socio-medicale de natură socială, suport și acompaniament, servicii de bază pentru activități zilnice

		imposibilitatea de a-și asigura nevoile socio-medice, datorită bolii ori stării fizice /psihice	
8	Asociația „Vârste”	- persoane în vârstă - persoane suferind de maladia Alzheimer	Căminul de bătrâni Vârste oferă servicii de găzduire și îngrijire de tip familial, medicale pentru persoanele în vârstă și a celor suferind de maladia Alzheimer, consiliere psihologică, socială și juridică
9	Asociația "Mereu aproape de tine"	- persoane în vârstă - persoane aflate în dificultate	- servicii de informare, consiliere, evaluare și suport acordate persoanelor aflate în dificultate
10	Asociația Națională a Surzilor din România – <i>Filiala Dâmbovița</i>	- persoane cu deficiențe de auz și vorbire	- consiliere juridică - informare privind drepturile și obligațiile nevăzătorilor și sprijin în obținerea drepturilor prevăzute de legislația în vigoare privind persoane cu deficiențe de auz și vorbire - interpret de limbaj mimico-gestual
11	Protoieria Târgoviște Sud	copii și familii aflate în dificultate	informare, consiliere socială, servicii de suport pentru situații de dificultate
12	Asociația Centrul Diaconal Casa Creștină Târgoviște	- persoane aflate în dificultate	- servicii de găzduire și îngrijire de tip familial pentru persoanele aflate în dificultate, consiliere psihologică, suport
13	Fundația “Catedrala Eroilor”	- persoane vârstnice aflate în dificultate	Cămin pentru persoane vârstnice asigură găzduire pe perioadă nedeterminată persoanelor vârstnice în dificultate
14	Asociația Târgoviște spre Europa	- șomeri - persoane victime ale violenței în familie - persoane cu handicap persoane aflate în risc social	- servicii de consiliere juridică și de orientare profesională persoanelor aflate în dificultate, reintegrare profesională pe piața muncii, formare profesională a adulților prin cursuri autorizate CNFPA, realizare și implementare proiecte cu și pentru tineri, consultanță în managementul proiectelor
15	ALIAT-Aliața pentru Lupta Împotriva Alcoolismului și Toxicomaniilor	persoane cu probleme legate de consumul de alcool	Centrul de Incluziune Socială pentru persoanele dependente de alcool Târgoviște oferă evaluare psihiatrică, evaluarea severității consumului de alcool, stabilirea planului de intervenție, intervenții de creștere a motivației, prevenirea recăderilor, intervenții cu familia, intervenții pentru copii din familii cu probleme
16	Asociația Națională pentru copii și adulți cu autism din România - <i>filiala Dâmbovița</i>	-copii și adulți cu autism -persoana/familia care are în îngrijire copilul/adultul cu autism	- serviciu de intervenție directă pentru copii/tinerii cu dizabilități /autism din județul Dâmbovița, consiliere psihologică, consiliere educațională, orientare profesională, reintegrare profesională, suport familial - promovarea celor mai eficiente modalități de îngrijire, educație, orientare, formare, integrare în comunitate a adolescenților și adulților cu autism

17	Asociația „Eu pot”	<ul style="list-style-type: none"> - copii cu dizabilități - copii cu măsură de protecție specială persoane cu dizabilități 	<ul style="list-style-type: none"> - ameliorarea condiției fizice și psiho-motrice a copiilor cu nevoi speciale prin desfășurarea unor lecții de aquagym și natație specială - integrare socială a persoanelor cu handicap - transport copii cu măsură de protecție specială la consult oftalmologic
18	ASSD Asociația de Sprijin a Șomerilor Dâmbovița	persoane aflate în căutarea unui loc de muncă categorii defavorizate (rromi, persoane cu dizabilități, șomeri de lungă durată, persoane dependente de alcool)	asociația oferă servicii de formare profesională, de consiliere și orientare în carieră, de mediere a muncii și job-club de consultanță în afaceri.
19	Asociația Înapoi la Muncă Dâmbovița	- persoane aflate în căutarea unui loc de muncă categorii defavorizate (rromi, persoane cu dizabilități, șomeri de lungă durată)	- oferă servicii de formare profesională, de consiliere și orientare în carieră, de mediere a muncii și job-club, de consultanță în afaceri.
20	Asociația Creștinilor Nevăzători Pro-Lumina	- persoane cu deficiențe vizuale și pentru familiile acestora	<ul style="list-style-type: none"> - consiliere socială - consiliere juridică - sprijin pentru (re)integrare în comunitate
21	Societatea Națională de Cruce Roșie Filiala Târgoviște	- persoane aflate în dificultate	<ul style="list-style-type: none"> - programe sociale pentru asistarea persoanelor fără venituri; acordarea de alimente pentru îmbunătățirea mesei la cantinele sociale; - sprijinirea copiilor din centrele de plasament și a vârstnicilor din căminele-spital și centre rezidențiale pentru vârstnici; - ajutorarea ocazională a refugiaților din România - servicii de îngrijire la domiciliu și medico-sociale pentru persoane vârstnice; - programe de dezvoltare comunitară; dotarea cu echipamente a școlilor din localitățile afectate de dezastre.
22	Fundația SERA Romania	- copii în dificultate și familiile acestora	<ul style="list-style-type: none"> - servicii de sprijin pentru reintegrare în familie a copiilor cu măsură de protecție specială - servicii de planificare familială, prevenire sarcină nedorită - servicii de recuperare și reabilitare copii cu handicap
23	Fundația CaraBella Internațional	- copii preșcolari și școlari din familii	<ul style="list-style-type: none"> - Centrul de zi pentru copii preșcolari House of Angels- în Găești oferă servicii de găzduire pe timp de zi, preparare și servire masă, consiliere psihologică, educație socială, servicii de recuperare kinetoterapie, logopedie pentru copii cu deficiențe ; - Centrul de plasament pentru copilul cu handicap în Găești, care oferă servicii de tip rezidențial integrate cu servicii medicale, de recuperare, reabilitare, de educație

24	Fundația Sufler pentru oameni	- adulți, persoane vârstnice aflate în dificultate, care prezintă handicap neuromotor, fizic somatic, suferă de boli cronice, boli incurabile, izolați social	- Serviciul de îngrijire la domiciliu bolnavi cronici oferă servicii de îngrijire medicală și socială la domiciliu, suport și acompaniament, consiliere - Centrul rezidențial de asistență medico-socială pentru persoane vârstnice Racovița ofera servicii de îngrijire social-medicală de natură medicală, recuperare, consiliere psihologică, servicii de suport pentru activitățile instrumentale ale vieții de zi cu zi
25	Fundația Green House Mătășaru	- persoane vârstnice aflate în dificultate	- găzduire, acompaniere, îngrijire și supraveghere, evaluare clinică și administrare tratament, program recuperare, activități recreative
26	Fundația „Dezvoltarea popoarelor”	- copii în dificultate în risc de abandon școlar; - persoane adulte în dificultate, cu nevoi speciale	- servicii de stimulare a ocupării forței de muncă - servicii de tip economie socială - servicii de sprijin pentru prevenirea abandonului școlar
26	Asociația REACT	- persoane adulte în dificultate	- campanii de educație în comunitate; - servicii de tip economie socială

Complex/centru	Capacitate	Servicii oferite
COMPLEXUL DE SERVICII SOCIALE TÂRGOVIȘTE Târgoviște, str. Tudor Vladimirescu, nr. 1A		servicii de îngrijire, găzduire, consiliere și reabilitare comportamentală pentru copilul care a săvârșit o faptă penală și nu răspunde penal.
1. Centrul rezidențial de reabilitare comportamentală	10	
2. Centrul de orientare, supraveghere și sprijin a reintegrării copilului care a săvârșit o faptă penală și nu răspunde penal	6	
3. Centrul de consiliere pentru familie și copilul care a săvârșit o faptă penală și nu răspunde penal	50	
COMPLEXUL DE SERVICII SOCIALE TÂRGOVIȘTE „FLOARE DE COLȚ” Târgoviște, str. Ion Ghica. Nr. 1		oferă servicii de îngrijire și găzduire pentru copii aflați în dificultate, în cadrul unor apartamente, case, module de tip familial.
1. Centrul de plasament de tip familial (respiro)	12	
2. Centrul de tranzit pentru tineri	12	
3. Centrul rezidențial pentru copii cu dizabilități: apartamente, case, module de tip familial	60	

4. Centrul rezidențial pentru copii: apartamente, case, module de tip familial	100	
COMPLEXUL DE SERVICII SOCIALE GĂEȘTI Găești, str. Șerban Cioculescu, nr. 32		<i>oferă servicii de îngrijire, găzduire, recuperare și primire în regim de urgență pentru copilul cu handicap sever</i>
1. Centrul de plasament pentru copii cu dizabilități	40	
2. Centrul de zi pentru copii cu dizabilități	25	
3. Centrul de primire in regim de urgență pentru copilul cu handicap sever	10	
COMPLEXUL DE SERVICII SOCIALE TÂRGOVIȘTE „CASA SOARELUI” Târgoviște, str. Vlad Țepeș, nr. 6A		<i>oferă servicii de îngrijire, găzduire și primire în regim de urgență pentru copilul abuzat, neglijat, exploatat, precum și servicii specializate de tip rezidențial pentru cuplurile mamă-copil aflate în dificultate.</i>
1. Centrul de primire in regim de urgență pentru copilul abuzat, neglijat si exploatat Târgoviște	18	
2. Centrul maternal	6 cupluri	
CENTRUL DE RECUPERARE PENTRU VICTIMELE VIOLENȚEI ÎN FAMILIE	15	<i>oferă servicii de îngrijire, găzduire, recuperare pentru persoane (copii și adulți), victime ale violenței în familie</i>
REȚEAUA DE ASISTENȚI MATERNALI		
asistenți maternali cu 1 copil în plasament	asistenți maternali cu 2 copii în plasament	asistenți maternali cu 3 copii în plasament
55	254	36

Centre de Servicii Comunitare pentru adulți – centre de tip rezidențial pentru adulți cu handicap din subordinea DGASPC Dâmbovița

Nume centru / adresă	Capacitate	Servicii oferite
CENTRUL DE ÎNGRIJIRE ȘI ASISTENȚĂ PUCIOASA Pucioasa, str. Radu Cosmin, nr. 22	60	oferă servicii de găzduire și îngrijire pentru adulți și persoane vârstnice cu handicap. Preluarea Centrului de îngrijire și asistență Pucioasa în structura organizatorică a D.G.A.S.P.C. Dambovița a avut loc începând cu data 01.05.2009, conform H.C.J. nr. 70/2009. În anul 2012 centrul a fost extins, reparat, amenajat, modernizat.

CENTRUL DE SERVICII COMUNITARE „FLOAREA SPERANȚEI” PUCIOASA B-dul Independenței, nr. 25		
1. Centru de criză pentru adulți	12	ofera servicii de găzduire și îngrijire pentru adulți cu handicap în cadrul unor locuințe protejate, servicii specializate pentru persoane adulte în dificultate, în cadrul centrului de criză, precum și servicii de zi pentru persoane cu handicap din comunitate
2.Serviciul locuințe protejate	43	
3. Centrul de zi	20	
CENTRUL DE SERVICII COMUNITARE „SFÂNTUL ANDREI” GURA OCNIȚEI str. Principală, nr. 24		
1.Serviciul locuințe protejate	33	oferă servicii de găzduire și îngrijire pentru adulți cu handicap în cadrul unor locuințe protejate și servicii de zi pentru persoane cu handicap din comunitate
2. Centru de zi	20	

Alte servicii, nerezidențiale furnizate de DGASPC -DB

Serviciul acreditat / adresa	Tipuri de beneficiari	Date relevante din activitatea desfășurată
Serviciul evaluare complexa copii	- copii cu dizabilități	- evaluare și monitorizare copii cu dizabilități îngrijiți în familie (1151 numar mediu anual – în ultimii 3 ani în scădere) și în centre rezidențiale (195 număr mediu anual –în ultimii 3 ani în scădere)
Centrul de consiliere pentru părinți și copiii care beneficiază de o măsură de protecție specială	- copii aflați în plasament la familie sau la asistent maternal; - familiile copiilor cu măsură de protecție specială	- reintegrarea in familie sau, în situația în care aceasta nu este posibilă, găsirea de alternative de tip familial pentru copiii care beneficiază de o măsură de protecție specială. În anul 2011 au fost integrați/reintegrați un numar de 14 copii, iar în anul 2012 numarul acestora a fost de 52.
Centrul pentru prevenirea abuzului, neglijării și exploatării	- copilul victimă a abuzului, neglijării, traficului si migrației - familiile acestor copii	- în anul 2012 în cadrul serviciului au fost înregistrate un număr de 126 de cazuri, iar în anul 2013 numărul acestora a fost de 63, beneficiarii fiind susținuți emoțional, consiliați pentru a prelucra trauma și consecințele acesteia și capacități pentru obținerea unor cogniții /emoții/ comportamente adaptative mediului de viață.
Centrul de consiliere pentru copilul abuzat, neglijat, exploatat – Telefonul Copilului	- copii în dificultate - mame minore	- primirea semnalărilor cu privire la situațiile de abuz, neglijare si exploatare a copilului, asigurarea consilierii telefonice în aceste situații și intervenția prompt în cazurile urgente prin intermediul unei echipe mobile, precum și în cazul sesizărilor primite din partea unităților spitalicești cu privire la femeile însărcinate cu risc de părsire a nou născutului. În perioada 2004-2012 au fost preluați in regim de urgență 1101 copii, (2004-179 copii, 2005-131 copii, 2006-94 copii, 2007-141 copii, 2008-131 copii, 2009-141 copii, 2010-134 copii, 2011-148 copii, 2012-150 copii), din care 206 copii abandonăți în maternitate, ori aflați în situație de abuz/neglijare la nivelul spitalelor de pe raza județului Dâmbovița (2007-40 copii, 2008-35copii, 2009-32 copii, 2010-36 copii, 2012-27 copii)

Programul "Prevenirea sarcinii nedorite" în colaborare cu Fundația SERA România	- femei aflate în risc de abandon a copilului	- consilierea contraceptivă și sanitară, ajutor pentru a fi înscrise la medic de familie, de a obține bilet de trimitere la medicul specialist-ginecolog; programarea, transportul și însoțirea beneficiarelor la medicina de specialitate și planning familial. În perioada 2011 - 2013 au fost consiliate un număr de 1370 de persoane. 349 au fost sprijinite cu materiale (sterilete, prezervative, pastile și injectabil)
Serviciul adopției	- copii cu măsură de protecție specială	- în perioada 2008- 2012, s-a deschis procedura de adopție pentru 551 copii; 195 familii au fost atestate ca potențial adoptatoare, iar pentru 196 de cazuri s-a pronunțat incuviințarea adopției
Echipa mobilă pentru copii cu dizabilități	- copii cu dizabilități aflați în familie	- înființată în 2011 în cadrul unui proiect în colaborare cu Direcția Generală pentru Protecția Copilului din cadrul Ministerului Muncii, Familiei și Protecției Sociale, asigură servicii specializate și practici integrative pentru 135 copii cu nevoi speciale în cadrul propriilor familii
Centrul de recuperare și reabilitare copii cu handicap Târgoviște	- copii cu dizabilități	- înființat în octombrie 2012 în parteneriat cu Fundatia SERA România – a oferit servicii de consiliere, terapie ocupațională, kinetoterapie, hidroterapie logopedie pentru 50 beneficiari
Centrul de orientare, formare profesională și pregătire pentru viața independentă	- persoane adulte cu dizabilități / copii cu dizabilități	- consiliere persoane cu dizabilități pentru integrare profesională–482 cazuri (2010- 2012) - instruire asistenți personali ai persoanelor cu handicap grav din 29 localități – 467 (2012) - facilitarea eliberării de roviniete pentru persoane cu handicap și îngrijitorii acestora – 99 cazuri (2012)
Serviciul evaluare complexă adulți cu handicap	- persoane adulte cu dizabilități	- evaluarea încadrării / reîncadrării în grad de handicap – 5370 (media / an în ultimii 3 ani), fiind în creștere numărul evaluărilor la domiciliu pentru persoane nedepasabile (233 în 2012, față de 140 în 2011)
Biroul prestații sociale	- persoane cu dizabilități (copii, adulți)	- consiliere și gestionare acordare prestații și facilitățile sociale pentru toate persoanele cu handicap din județ - 13850, din care 12713 sunt persoane adulte, iar 1137 sunt copii. Totalul cheltuielilor pentru acordarea prestațiilor sociale lunare a fost de 44.062.138,24 lei - eliberare legitimații de calatorie, bilete de călătorie auto (15653 bilete – in 2012) si CFR (12724 bilete în 2013) – acordare credite cu dobândă subvenționată pentru 50 persoane

Un alt mare furnizor de servicii din județ este **Direcția de Asistență Socială Târgoviște**, organizată de **Primăria Municipiului Târgoviște**

Denumire/tip servicii	Categorie beneficiari	Servicii oferite	Capacitate
CANTINA DE AJUTOR SOCIAL	Copii, adulți, persoane vârstnice, bolnavi cronici	Asigură pregătirea și distribuirea hranei pentru persoane defavorizate;	550

CENTRUL DE ZI PENTRU COPII CU DIZABILITĂȚI	Copii cu dizabilități proveniți din familii defavorizate	Formarea / dezvoltarea deprinderilor de viață independentă, în vederea reintegrării socio-profesionale a copiilor cu dizabilități;	124
CENTRUL SOCIAL INTEGRAT „SF. MARIA”	Tineri proveniți din sistemul de protecție socială; persoane fără adăpost; persoane cu risc de marginalizare socială;	Complex de servicii specializate privind prevenirea și limitarea unor situații de dificultate și vulnerabilitate socială și servicii de consiliere socială și suport	20
SERVICIUL DE PREVENIREA ȘI COMBATerea VIOLENȚEI ÎN FAMILIE	Copii 0-6 ani , copii 7-16 ani, copii 17-18 ani, adulți, familie	Informare în domeniu; Consiliere Juridică; Consiliere Psihologică; Consiliere Sociala; Servicii de îngrijire social-medicală; Găzduire pe perioadă determinată; Sprijin de urgență în vederea reducerii efectelor situațiilor de criză	4
CENTRUL SOCIAL PENTRU PERSOANE VÂRSTNICE „SFÂNTA ELENA”	Persoane vârstnice	Asistarea și îngrijirea persoanelor vârstnice în regim rezidențial; asistența socială la domiciliu - servicii de suport;	20
CENTRUL DE INFORMARE SI CONSILIERE PENTRU TINERI	Tineri care părăsesc sistemul de protecție	Consiliere cu privire la cererea și oferta existentă pe piața muncii, asistență în integrarea pe piața muncii; consiliere psihologică și medicală pe probleme de consum droguri, alcool; monitorizarea timp de 12 luni a modului de integrare a tinerilor;	nelimitat
CENTRUL SOCIAL DE URGENȚĂ	Persoane fără adăpost	Găzduirea, îngrijirea, acordarea suportului în vederea integrării sociale a persoanelor fără adăpost;	40
CENTRUL DE ZI PENTRU COPII CU RISC DE INSTITUȚIONALIZARE “DĂNUȚ”	Copii școlari și preșcolari cu risc de instituționalizare	Servicii de prevenire sau limitarea unor situații de dificultate ori vulnerabilitate, care pot duce la marginalizare sau excludere socială;	40
CENTRUL DE ZI PENTRU PERSOANE (ADULȚI) CU DIZABILITĂȚI	Persoane cu dizabilități (adulți)	Promovarea și apărarea drepturilor persoanelor cu handicap, evitarea marginalizării persoanelor cu handicap, socializarea persoanelor cu handicap, prevenirea instituționalizării persoanelor cu handicap; atelier protejat – minitipografie;	nelimitat
SERVICIUL CREȘE (Creșa nr. 2, Creșa nr. 16, Creșa nr. 13, Creșa nr. 14, Creșa nr. 8)	Preșcolari (3 luni – 4 ani)	Asigură servicii de îngrijire și supraveghere, programe de educație timpurie, supravegherea stării de sănătate, a copiilor cu vârste cuprinse între 3 luni și 4 ani; asigură consiliere și sprijin pentru părinții/ reprezentanții legali ai copiilor;	4x40 1x60

CENTRUL SOCIAL AL CATEDRALEI EROILOR	Persoane vârstnice	Asistarea și îngrijirea persoanelor vârstnice în regim rezidențial;	24
SERVICIUL DE ÎNGRIJIRE LA DOMICILIU PENTRU PERSOANE CU HANDICAP GRAV ADULȚI ȘI COPII	Persoane cu handicap grav	Asistarea și îngrijirea persoanelor cu handicap grav care beneficiază de asistent personal	300
SERVICIUL DE ÎNGRIJIRE LA DOMICILIU PENTRU PERSOANE VÂRSTNICE	Persoane vârstnice	Acordarea serviciilor sociale la domiciliul persoanelor vârstnice	75
CENTRUL PENTRU PREVENIREA ȘI COMBATerea VIOLENȚEI ÎN FAMILIE „ÎMPREUNA VOM REUȘI”	Persoane victime ale violenței domestice	Acordarea de servicii rezidențiale și consiliere sociala, psihologică, juridică și medicală.	12

Alți furnizori publici de servicii sociale din județ

Denumire și tip serviciu	Categorie beneficiari	Servicii oferite	Capacitate	Sursa de finanțare
CENTRUL DE RECUPERARE ȘI REABILITARE PERSOANE CU HANDICAP ȚUICANI – MORENI	persoane cu handicap mintal	găzduire pe perioada nedeterminată; servicii de îngrijire social-medicală; servicii de recuperare și reabilitare: kinetoterapie, masaj, psihoterapie, logopedie, terapie ocupațională	150	Consiliul Local Moreni și Consiliul Județean Dâmbovița
CENTRU DE ASISTENȚĂ MEDICO SOCIALĂ RĂCARI	adulți, persoane vârstnice cu probleme medico-sociale	servicii medico - sociale de îngrijire; servicii de refacere a capacităților fizice și psihice	40	Consiliul local Răcari, CJ Dâmbovița, DSP Dâmbovița; contribuții beneficiari
CENTRU DE ASISTENȚĂ MEDICO SOCIALĂ BUCȘANI	adulți, persoane vârstnice cu afecțiuni cronice în dificultate temporară	- servicii medicale, servicii sociale de bază și de suport în sistem rezidențial	60	Consiliul local Bucșani, CJ Dâmbovița, DSP Dâmbovița; contribuții beneficiari
CENTRU DE ASISTENȚĂ MEDICO SOCIALĂ NICULEȘTI	adulți, persoane vârstnice cu probleme medico-sociale	- servicii medicale, servicii sociale de bază și de suport în sistem rezidențial	50	Consiliul local Niculești, CJ Dâmbovița, DSP Dâmbovița; contribuții beneficiari
CENTRUL REZIDENȚIAL PENTRU PERSOANE VÂRSTNICE MERENI CONȚEȘTI	- persoane vârstnice în dificultate	- servicii sociale de bază și de suport în sistem rezidențial	20	Consiliul local Conțești; contribuții beneficiari

CĂMINUL PENTRU PERSOANE VÂRSTNICE ULIEȘTI	- persoane vârstnice în dificultate	- servicii sociale de bază și de suport în sistem rezidențial	20	Consiliul local Uliești ; contribuții beneficiari
PUNCT MEDICO SOCIAL MIJA I.L. CARAGIALE	- copii, persoane adulte și vârstnice în dificultate	- servicii medicale primare, servicii sociale de informare, consiliere	15	Consiliul local IL Caragiale
CENTRU DE ZI PENTRU COPII GĂEȘTI	- copii 3- 16 ani, din familii cu probleme sociale, materiale, morale	- asigurarea a două mese pe zi; educarea și îngrijirea copilului aflat în dificultate și menținerea copilului în familie, asistență medicală, recuperarea fizică pentru copii cu dizabilități, socializare	25	Consiliul Local Găești ; Fundația Carabella Internațional
CREȘA TIP CENTRU GĂEȘTI	copii cu vârsta cuprinsă între 3 luni și 4 ani	servicii de educație timpurie, de îngrijire, protecție și nutriție a copiilor, supraveghere a stării de sănătate a copilului, servicii de consiliere, educație parentală, informare	20	Consiliul local Găești
CENTRU DE ZI PERSOANE VÂRSTNICE GĂEȘTI	persoane vârstnice (între 60 și 80 de ani)	petrecere timp liber prin activități recreative și terapeutice; consiliere psiho- socială, juridică administrativă și spirituală, asistență medicală; kinetoterapie	30	Consiliul local Găești
CENTRU DE ZI PENTRU COPII CONȚEȘTI	Copii școlari și preșcolari de etnie rromă	orientare profesională; consiliere psihologică; consiliere socială	60	Consiliul local Conțești
CENTRU EDUCATIV PENTRU COPII RĂZVAD	copiii cu vârsta între 6 și 16 ani din familii în situație de dificultate	asigurare a hranei și suplimentelor nutritive, socializare, activități socio-culturale; găzduire pe timp de zi, consiliere psihologică	40	Consiliul local Răzvad

Situație beneficiari - DGASPC DÂMBOVIȚA la data de 30 iunie 2020 -		
COPII D.G.A.S.P.C. DAMBOVITA	Nr. AMP	Nr. Beneficiari
Plasament la asistent maternal profesionist angajat DGASPC	279	469
Plasament la rude/alte familii		347
TOTAL 1		816
MASURA DE TIP REZIDENTIAL / CENTRE DE PLASAMENT DGASPC DÂMBOVIȚA		
Complexul de Servicii Sociale Găești (Centrul de plasament pentru copilul cu dizabilități)		45
Complexul de Servicii Sociale Găești (Centrul de primire în regim de urgență pentru copilul cu handicap sever)		9
Complexul de Servicii Sociale Găești (Centrul rezidențial pentru copii și tineri: case, module de tip familial)		7
Complexul de Servicii Sociale Târgoviște „Floare de Colț” (Centrul rezidențial pentru copii și tineri: apartamente, case, module de tip familial)		12

Complexul de Servicii Sociale Târgoviște „Floare de Colț” (Centrul rezidențial pentru copii și tineri cu dizabilități: apartamente, case, module de tip familial)	11
Complexul de Servicii Sociale Târgoviște „Floare de Colț”(Centrul de tranzit pentru tineri)	0
Complexul de Servicii Sociale Târgoviște “ Casa Soarelui” (Centrul maternal)	5 copii + 2 mame minore + 2 mame
Complexul de Servicii Sociale Târgoviște “ Casa Soarelui” (Centrul de primire în regim de urgență pentru copilul abuzat, neglijat și exploatat)	4
<i>TOTAL COPII/ADULȚI ÎN CENTRE DE PLASAMENT DGASPC</i> Total 2	<i>97 din care 95 copii și 2 adulți</i>
Asociația „Provita Targoviste 2003" * (Case de tip familial-serviciu de tip rezidențial)	37
Fundația „Cara Bella" International* (Centrul rezidențial de tip familial pentru copii cu dizabilități „House of Angels”)	15
Asociația Centrul Diaconal „Casa Creștină”* (Centrul rezidențial-apartament de tip familial)	6
Asociația Drept, Respect, Educație pentru Toți* - Centrul „A...Casa" Aninoasa	18
Asociația Română pentru Educație și Dezvoltare* (Centrul rezidențial de tip familial Șotânga)	16
<i>TOTAL copii OPA (DGASPC DB plătește costul serviciilor sociale)</i> Total 3	92
TOTAL 2, 3	189 din care 187 copii și 2 adulți
Asociația „Mlădița" Niculești (Centrul rezidențial de tip familial pentru copii)	6
<i>TOTAL copii OPA</i> Total 4	6
<i>TOTAL copii ÎN CENTRE DGASPC și OPA</i> Total 2,3,4	195 din care 193 copii și 2 adulți
TOTAL 1, 2, 3, 4 (CU MĂSURĂ DE PROTECȚIE)	1011 din care 1009 copii și 2 adulți
<i>CENTRE DE RECUPERARE PENTRU VICTIMELE VIOLENTEI ÎN FAMILIE 5</i>	4
Centrul de recuperare pentru victimele violenței în familie	2 adulți + 1 copil
Locuință protejată pentru victimele violenței domestice-VENUS	1
TOTAL 1, 2, 3, 4, 5	1015
CENTRE DE ZI/RECUPERARE/ECHIPA MOBILĂ PENTRU COPII CU DIZABILITĂȚI DGASPC DÂMBOVIȚA TOTAL 6	125

Complexul de Recuperare și Reabilitare pentru Copii cu Handicap Târgoviște – echipa mobilă pentru copii cu handicap	30
Complexul de Servicii Sociale Târgoviște “ Casa Soarelui” (centrul de recuperare, socializare, consiliere a copilului cu dizabilități)	31
Complexul de Servicii Sociale Găești (centru de zi pentru copii cu dizabilități)	30
Complexul de Servicii Sociale Găești (centru de recuperare pentru copilul cu handicap)	34
TOTAL 1, 2, 3, 4, 5, 6 (CU MĂSURĂ DE PROTECȚIE și CENTRE DE ZI/RECUPERARE)	1140
Centrul de consiliere pentru copilul abuzat, neglijat, exploatat – Telefonul copilului	58
Centrul pentru prevenirea abuzului, neglijării și exploatării	43
Centrul de consiliere pentru părinți și copiii care beneficiază de o măsură de protecție specială	369
CENTRUL DE CONSILIERE PENTRU FAMILIE ȘI COPILUL CARE A SĂVÂRȘIT O FAPTĂ PENALĂ ȘI NU RĂSPUNDE PENAL	201
Complexul de servicii sociale “ Casa Soarelui” Targoviste (Serviciul de integrare și reintegrare a copiilor de la AMP în familie)	100
ADOPTIE NAȚIONALĂ - încredințare în vederea adopției	6
ADOPTIE NAȚIONALĂ - încuviințare adopție	18
ADOPTIE INTERNAȚIONALĂ - încuviințare adopție internațională	0
ADOPTIE NAȚIONALĂ - postadopție	44
CENTRE REZIDENTIALE/CENTRE DE ZI ADULȚI CU HANDICAP	
Centrul de Servicii Comunitare “Floarea Speranței”Pucioasa (7 locuințe protejate)	44
Centrul de servicii comunitare “Floarea Speranței”Pucioasa (centrul de criză pentru adulți)	9
Centrul de servicii comunitare “ Sfântul Andrei” Gura Ocniței (4 locuințe protejate)	33
Centrul de Îngrijire și Asistență Pucioasa	51
TOTAL 6.1 (rezidențial adulți)	137
Centrul de Servicii Comunitare “Floarea Speranței” Pucioasa (centrul de zi)	20
Centrul de servicii comunitare “ Sfântul Andrei” Gura Ocniței (centrul de zi „Anca”)	20
TOTAL 6.2 (centre de zi pentru adulți)	40
TOTAL 6 (rezidențial și centre de zi pentru adulți cu handicap)	177

Serviciul de rehabilitare și recuperare neuromotorie persoane cu handicap Târgoviște	50
Centrul de consiliere și sprijin pentru integrarea socială a persoanelor cu boli psihice Târgoviște	18
Centrul de informare și consiliere pentru persoane adulte în dificultate	17
Centrul de orientare și formare profesională și de pregătire pentru viață independentă	51
Număr persoane cu handicap neinstituționalizate= 19.695	
din care copii = 1624 și adulți = 18.071	

Capitolul 6. Echiparea tehnico-edilitară a teritoriului

6.1 Infrastructura rețelelor utilitare comune – urban /rural

6.2 Infrastructura de transport -rețea rutieră/feroviară

6.3 Mobilitate ITS⁸⁶

6.4 Analiza SWOT

6.1 Infrastructura rețelelor utilitare – urban /rural

Lucrări comune - Tablou general

Coordonate geografice resedinta județ (Targoviste)	44°54' latitudine nordica și 25°27' longitudine estică
Județ	Dâmbovița
Regiune	Sud
Județe vecine	Prahova, Brasov, Arges, Giurgiu, Ilfov, Teleorman
Distanța fata de marile orase a resedintei de județ (rețeaua de drumuri)	Bucuresti: 79 km
	Ploiesti: 48 km
	Pitesti: 79 km
Acces transport	Drum (DN2, DN71, DN72), cale ferata
Altitudine	280 m.
Temperaturi	
Media anuala	12,2°C
Cea mai mare medie	30°C (iulie, august)
Cea mai mica medie	1°C (ianuarie)
Precipitatii anuale	527 mm
Teritoriu - suprafata totala	405.427 ha
Suprafata agricola	247.915 ha
Rețea totală de apă potabilă	1806.8 km
Rețea totală de canalizare	376.8 km
Rețea totală de gaze	1526.2 km
Rețea drumuri	432 km
Populație	527.442 locuitori
Persoanele angajate	77.842
Totalul elevilor	78.003
Totalul profesorilor	5394

Sursa – strategia energetica judet DB- 2016-2030

⁸⁶ Intelligent traffic systems

Alimentare alternativa – apa de fantana	Alimentare cu apa potabila-sistem centralizat	sisteme publice de alimentare cu apa
19 localități mediul rural	84 localități rural /urban	7 sisteme -mediu urban
		77 sisteme mediu rural

	2013	2014	2015	2016	2017	2018
Lungimea străzilor orașenești (km)	432	432	432	432	427	420
din care: modernizate (km)	311	311	315	322	326	319
Suprafața spațiilor verzi din municipii și orașe (ha)	235	235	254	269	276	277
Localități ¹⁾ cu rețea de distribuire a apei (număr)	66	68	69	69	69	71
din care : municipii și orașe (număr)	7	7	7	7	7	7
Lungimea totală simplă a rețelei de distribuire a apei (km)	1703	1793	1807	1901	1899	1977
din care : municipii și orașe (km)	301	301	301	346	346	346
Apă potabilă totală distribuită (mii m ³)	10941	10064	10581	11371	12254	11561
din care : pentru uz casnic (mii m ³)	7956	7547	7933	8269	9467	9648
Localități ¹⁾ cu canalizare publică (număr)	15	17	21	23	23	25
din care: municipii și orașe (număr)	6	6	6	6	6	6
Lungimea totală simplă a conductelor de canalizare (km)	328	340	377	460	478	598
Localități ¹⁾ în care se distribuie gaze naturale (număr)	47	47	47	48	48	50
din care: municipii și orașe (număr)	7	7	7	7	7	7
Lungimea simplă a conductelor de distribuție a gazelor naturale (km)	1513	1517	1526	1535	1547	1592
Salubritatea orașelor						
autovidanjoare (număr)	16	17	17	17	17	17
autovehicule pentru transport gunoi (număr)	88	86	86	86	86	86
Autostropitoare cu sau fără mătură (număr)	9	11	11	11	11	11
Numărul autobuzelor și microbuzelor din inventar	32	40	40	41	41	41
Călători transportați cu : autobuze și microbuze (mii persoane)	1394	2030	2394	3200	3740	3811

Conform Studiului de Fezabilitate prin POIM se vor realiza investiții de reabilitare, extindere și înființare rețele de alimentare cu apă și de canalizare în 57 de UAT-uri:

Nr. crt.	Denumire UAT	Nr. crt.	Denumire UAT
1.	Târgoviște	26	Gura Ocnitei
2.	Moreni	27	Hulubești
3.	Fieni	28	Iedera
4.	Găești	29	Lucieni
5.	Pucioasa	30	Ludești
6.	Titu	31	Lungulețu

7.	Aninoasa	32	Malu cu Flori
8.	Băleni	33	Mănești
9.	Brănești	34	Mătășaru
10.	Brașiștea	35	Mogoșani
11.	Buciumeni	36	Moroeni
12.	Bucșani	37	Morteni
13.	Butimanu	38	Niculești
14.	Ciocănești	39	Nucet
15.	Cobia	40	Ocnîța
16.	Conțești	41	Odobești
17.	Corbii Mari	42	Perșinari
18.	Crângurile	43	Petrești
19.	Dobra	44	Pietroșița
20.	Dragodana	45	Potlogi
21.	Dragomirești	46	Produlești
22.	Finta	47	Răcari
23.	Glodeni	48	Răzvad
24.	Gura Foi	49	Slobozia Moară
25.	Gura Ocnitei	50	Șotânga
		51	Tătărani
		51	Ulmi
		53	Văcărești
		54	Valea Lungă
		55	Vișina
		56	Vulcana Băi
		57	Vulcana Pande

51.05 Infrastructura de transport -rețea rutieră/feroviară

Rețeaua de drumuri comunale clasificată, 205ffectuate205205 de către consiliile locale, la sfârșitul anului 2019 se prezintă astfel: Notă: În baza prevederilor Legii administrației publice locale nr. 215/2001 și Ordonanței de Urgență nr. 57/2019 privind Codul 205ffectuate205205m205, pentru asfaltarea unor sectoare de drumuri comunale clasificate, dar și a unor drumuri locale, au fost încheiate contracte de asociere între județul Dâmbovița prin Consiliul Județean Dâmbovița și unitățile administrativteritoriale prin consiliile locale, în cote procentuale de finanțare definite, acestea fiind în diferite faze de implementare și a căror sinteză este prezentată în cuprinsul acestui raport.

TRANSPORTURI ȘI TELECOMUNICAȚII

Lungimea drumurilor publice	km.	1915	2,2	24
Lungimea drumurilor publice modernizate	km.	798	2,2	24

FISA TEN'T – România elaborează Master Planul General de Transport (MPGT) cu orizont 2030, care va furniza elementele necesare prioritizării nevoilor de dezvoltare din sector. În cadrul MPGT a fost 205ffectuat Modelul Național de Transport (MNT) ca instrument de analiză a opțiunilor de investiție și

politicilor de intervenție, prin modelarea transportului intern și 206efectuate206206m, atât pentru pasageri cât și pentru mărfuri, luând în considerare problemele

actuale ale sistemului de transport și prognozele privind variațiile cererii de transport și condițiile de operare a rețelelor pentru 2020- **Protocolul POIM – Romania vs. Comisia Europeana , 6 august 2014**

CONSIDERAȚII GENERALE - pregătirea cailor de acces ca interfata (legatura) cu alte cai de transport

- sosea – aeroport
- sosea – port
- sosea- gara

STRUCTURA DOCUMENT - Imbunatatirea educatiei pentru utilizatorii drumurilor

- imbunatatirea regulamentului de utilizare a drmurilor, cailor de circulatie si acces
- infrastructura drumurilor mai sigura
- vehicule cu sisteme de siguranta pentru calatori si pietoni
- tehnologie moderna pentru siguranta drumurilor
- imbunatatirea serviciilor de interventie in cazul accidentelor
- protejarea utilizatorilor de drumuri care sunt vulnerabili

TARGET - Strategia adecvata pentru dezvoltarea si implementarea ITS – Intelligent Transport Systems

- moduri de transport si continuitatea geografica la nivel European
- retele de drumuri interconectabile
- modernizarea tehnologiei informatice
- recuperarea interuperilor de 206fectu prin modernizarea cailor de legatur- integrare in *proiectul Euro-regional ITS Trans –European Trasport Network Programme*
- plan de transport inter-modal - *organizarea si participarea High Level Group –ITS* pentru schimbul permanent de informatii si elaborarea unui ghid informativ si de procedure
- construcția / modernizarea de autostrăzi / drumuri expres /drumuri naționale aferente rețelei TEN-T 206fectu (conform clasificăției tronsonului 206fectua) și construcția / modernizarea de autostrăzi aferente rețelei TEN-T global
- dezvoltarea și modernizarea infrastructurii feroviare aflate pe rețeaua TEN-T, prin finalizarea secțiunilor lipsă pe TEN-T central, investiții în scopul îmbunătățirii condițiilor de navigație pe Dunăre și pe canalele navigabile ale Dunării, în interiorul porturilor situate pe TEN-T

ASPECTE CRITICE - O serie de tronsoane aferente rețelei TEN-T rutiere nu sunt construite la standard corespunzător nivelului de 206fectu și conexiunii pe care trebuie să o asigure, 206fectu face ca principalele rute de transport să fie caracterizate de *timpi mari de parcurs*. Acest fapt conduce la o slabă interconectare a principalelor centre economice și urbane și cu alte noduri de transport intermodal, cum ar fi porturile și aeroporturile.

Dezideratul major al politicii de coeziune la nivel european are un obiectiv major : planul de transport va deveni plan de mobilitate; pentru realizarea acestui deziderat se lucreaza la o retea de transport transeuropean. Reteaua TEN-T va beneficia de investiții prioritare urmarind obiective specifice si

pachete de operatiuni concrete : disparitia progresiva din orase, a utilizarii autovehiculelor care folosesc combustibil conventional, reducerea cu 40% a emisiilor de carbon in transport, calatoriile la distanta sa fie efectuate cu precadere de transportul feroviar si/sau naval- 50%, astfel reducerea , per total , a emisiilor de carbon va fi de 60%, transformarea mobilitatii urbane pentru orasele cu mari dimensiuni. Tintele pe termen mediu si lung au fost expuse in Cartea Alba si Cartea Verde, inclusiv in SUMP- raportul de mobilitate Bruxelles 2012; o parte dintre obiective sunt :

- injumatatirea autovehiculelor cu combustibil conventional
- aviatia va utiliza combustibil cu continut scazut de carbon
- 30 din transportul rutier transferat catre alte moduri de transport
- finalizarea unei retele primare feroviare de mare viteza 2030
- retea multimodala TEN'T – 2030
- conectarea tuturor aeroporturilor din rețeaua primara la cea intermodala
- sistem de informare, gestionare si plata pentru transportul intermodal
- zero decese in transportul rutier
- obtinerea de rezultate in aplicarea principiilor “utilizator-platitor” si “poluator-platitor”

Rezultatele acestei politici unitare de transport transeuropean, vizeaza ca la finalizarea conexiunilor intermodale sa putem obtine , la nivelul tuturor tarilor interconectate o noua cultura a mobilitatii, orase mai verzi , un trafic mult mai fluid, un transport accesibil pentru toti cetatenii nationali si /sau europeni si o noua baza de date privind transportul la nivel European.

In mod evident ca aceste rezultate se pot obtine si prin suportul societatii civile (suportul utilizatorilor , nu doar al operatorilor) prin elaborarea si acceptarea politicilor publice alternative de ex. : - platforma calatorilor, accesibilitate transport pentru persoane cu dizabilitati... (orase accesibile – amenajarea teritoriului conform principiilor design for all pentru evitarea obstacolelor din mediul fizic ca acesta sa devina accesibil si pentru persoane cu dizabilitati) – promovarea zonelor pietonale sau share-space – instrumentele tehnologice aplicate sunt in curs de dezvoltare, cum ar fi platforma calatorilor, dar sunt si tehnologii deja dezvoltate si aplicabile care privesc un transport urban inteligent : GPS de inlocuit cu Galileo - imbunatatirea educatiei si training pentru utilizatorii drumurilor – imbunatatirea regulamentului de utilizare a drumurilor, cailor de circulatie si acces – infrastructura drumurilor mai sigura - vehicule cu sisteme de siguranta pentru calatori si pietoni – tehnologie moderna pentru siguranta drumurilor – imbunatatirea serviciilor de interventie in cazul accidentelor – protejarea utilizatorilor de drumuri care sunt vulnerabili CONTEXT Numai 50% din rețeaua nationala este considerata a fi de calitate buna

Performanța ecologică a parcului de vehicule existent ar putea fi ameliorată în continuare prin stabilirea unor standarde minime de performanță armonizate pentru funcționarea vehiculelor. O consolidare progresivă a acestor standarde, în timp, ar putea duce la un proces continuu de modernizare sau de scoatere treptată din uz a vehiculelor vechi foarte poluante.

Această abordare generală ar putea ajuta la creșterea gradului de utilizare a unor vehicule curate și cu consum redus de energie în transportul urban și pe termen lung ar putea preveni apariția unui mozaic fragmentat de zone cu nivel scăzut de emisii.

Promovarea în continuare a introducerii pe o piață largă a noilor tehnologii ar putea fi realizată prin instrumente economice, precum stimulente pentru achiziționarea și utilizarea unor vehicule curate și cu consum redus de energie de către autoritățile publice, și prin instrumente ne-economice, precum restricții pentru marii generatorii de poluare .

Analiza critică a PMUD vizează următoarele principii: structura urbană, morfologia urbană, organizarea funcțională, dezvoltarea spațială, infrastructuri și transporturi.

- accesibilitatea polilor de interes (actuali și viitori) care sunt generatori de deplasări (exemplu: o zona centrală, areale cu concentrări de locuri de muncă, zone comerciale, zone administrative, zone de învățământ etc).
- principiul de încurajare al deplasărilor blânde promovează ideea conform căreia zonele care adoptă caracteristicile spațiilor pietonizate, pot crea spații urbane mai accesibile, sigure și atractive pentru toți locuitorii – infrastructura pentru biciclete.
- principiul **MORFOLOGIE** implementat într-un mod limitat – Asigurarea densității de rentabilizare a transportului public care ține cont de densitatea populație pe coridorul rentabilizat
- îmbunătățirea conexiunilor dintre diferitele zone funcționale și o mai bună deservire a acestora cu transport public, pentru dezvoltarea zonelor rămase în urmă, acest lucru permite locuitorilor din zonele mai puțin dezvoltate accesul la locuri de muncă, educație, servicii de sănătate și cultură
- dezvoltarea structurată de infrastructuri și servicii de transport – adaptarea rețelei de transport public la structura teritorială
- *Introducerea de noi zone prioritare pentru pietoni în centrul orașului*, propune trei tipuri de intervenții: trasee pietonale majore, străzi și areale cu prioritate pentru pietoni în zona centrală și coridoare dedicate transportului public și deplasărilor nemotorizate.
- transferul intermodal *parcări de transfer (Park and Ride)*

Județul Dâmbovița dispune de **1930 km de drumuri publice, dintre care 359 km sunt drumuri naționale și 1571 km sunt drumuri județene și comunale.**

Principalele căi de acces care tranzitează județul sunt:

- autostrada București – Pitești, cu o lungime de 31 km pe teritoriul județului,
- DN 7 București – Titu – Găești – Pitești,
- DN 1A București – Ploiești,
- DN 71 București – Târgoviște – Brașov,
- DN 72A Ploiești – Târgoviște – Câmpulung.

Densitatea drumurilor publice este de 47,6 km la 100 kmp teritoriu.

Strategia de dezvoltare și promovare turistică a județului Dâmbovița 5 Județul este străbătut de o rețea de cale ferată de 103 km, din care 5 km electrificați (sub 1% din rețeaua de căi ferate a României, ce

totalizează 10765 km). Principalele rute sunt: 1. București, Titu, Găești, Pitești; 2. Titu, Târgoviște, Pucioasa, Fieni, Pietroșița și 3. Târgoviște, Mija, I.L. Caragiale, Ploiești. Densitatea liniilor de cale ferată este de 25,4 km la 1000 kmp teritoriu.

În plus, județul este străbătut de o rețea de cale ferată de **103 km** (sub 1% din rețeaua de căi ferate a României, având în total 10765 km) din care 5 km electrificați. Principalele rute sunt:

- București, Titu, Găești, Pitești;
- Titu, Târgoviște, Pucioasa, Fieni, Pietroșița
- Târgoviște, Mija, I.L. Caragiale, Ploiești.

Proiecte în infrastructura general:

- reabilitarea DJ 713 Sinaia (DN 71) – Cabana Cuibul Dorului – Șaua Dichiului – Cabana Babele,
- DJ 713, cunoscut drept „Drumul Babelor” sau „Transbucegi” – unul dintre principalele drumuri și căi de acces din munții Bucegi,
- modernizarea DJ 714 Glod – Sanatoriul Moroeni – Peștera, sector Dichiul – Bolboci – Peștera, a doua cale de 209fectuate Platoul Bucegi – Peștera,
- asfaltarea străzii Palanga, Runcu, ce face accesul la Pensiunea Potcoava și 209fectuate din punctul “Vârf la In”, unde se desfășoară festivalul “Răvășitul Oilor” și festivalul “Haidook Summer Fest”

6.4 Mobilitate ITS⁸⁷

Status quo mobilitate urbana :politici de mobilitate neintegrate, mobilitate inca nesustenabila, politici regionale neconforme, concentrarea pe societatea civica, proiecte de cercetare pentru vehicule ecologice, tarifierea urbana a transportului de calatori, crearea unui 209fectuate209 al mobilitatii urbane, aplicatia *ITS – intelligent traffic system*

Din protocolul de dezvoltare Master Plan – Conformitatea dezvoltarii traficului urban fata de reglementarile EU 2014-2020 aplicate la planul de dezvoltare Master Plan in zonele 209fectuate209209 si adecvate la PIDU – program integrat de dezvoltare urbana

Considerații generale – Dezvoltarea infrastructurii urbane si cresterea mobilitatii atat in interiorul cat si in exteriorul localitatilor: drumuri, strazi, intersectii, pasaje, poduri, zone pietonale

- sisteme de management integrat al traficului
- reducerea poluarii fonice si chimice prin decongestionarea traficului
- infrastructura publica urbana adecvata si optima pentru un 209fectu fluid
- informatii si politici care privesc masuri pentru sustenabilitatea traficului urban corelate cu politicile de 209fectu regional cf. implementare politici EU
- reducerea mijloacelor de transport depasite, utilizarea celor 209fect 209fect putin poluante
- zonificare : zone pietonale in fiecare cartier, zone cu interdictie transportului de marfuri, zone cu acces auto limitat , doar pentru riverani

⁸⁷ Intelligent traffic systems

- modificarea tramei stradale in conformitate cu necesitatea de 210ffectu – trotuare cu buzunare practicate la interval de 20 m pentru a da posibilitatea de manevra a celor aflati in fotoliu rulant, acces facil pentru cei cu mobilitate redusa; implementarea conceptului de *proiectare universala* : modificarea mediului fizic pentru a 210ffect accesibil tuturor
- trotuar rulant, pavaje dinamice, piste pentru biciclisti, piste fara obstacol pentru 210ffectua cu dizabilitati
- re-design, noi scheme de structura in reseaua de 210ffectu pentru a preveni accidentele si a oricarui risc provocat de un mediu urban neprietenos

În 210ffectu este necesară re-evaluarea⁸⁸

- sigurantei calatorilor,
- eficienta timpilor de transport – izocronelne mijloacelor de transport⁸⁹
- curateniei in mijloacele de transport,
- lipsa fluiditatii in 210ffectu, intre statii, intre cartiere

Mobilitatea este **sistemul de miscare** in teritoriu, rezultat al unui **comportament de deplasare** (modelabil) care 210ffectuat **nevoi/cereri de deplasare** , prin **optiuni** in cadrul unor **oferte** (de deplasare) fizico-spatiale si de transporturi ,economice si socio-culturale. Acest nou concept de mobilitate, face trecerea de la o abordare sectoriala , strict morfologica, a miscarii in teritoriul urban – ca simpla deplasare – la o abordare holistica ,sistemica , a acesteia – ca 210ffect de miscare in interactiune , in raporturi complexe de cauzalitate / determinare , cu sistemele fizico-spatial , social si economic.

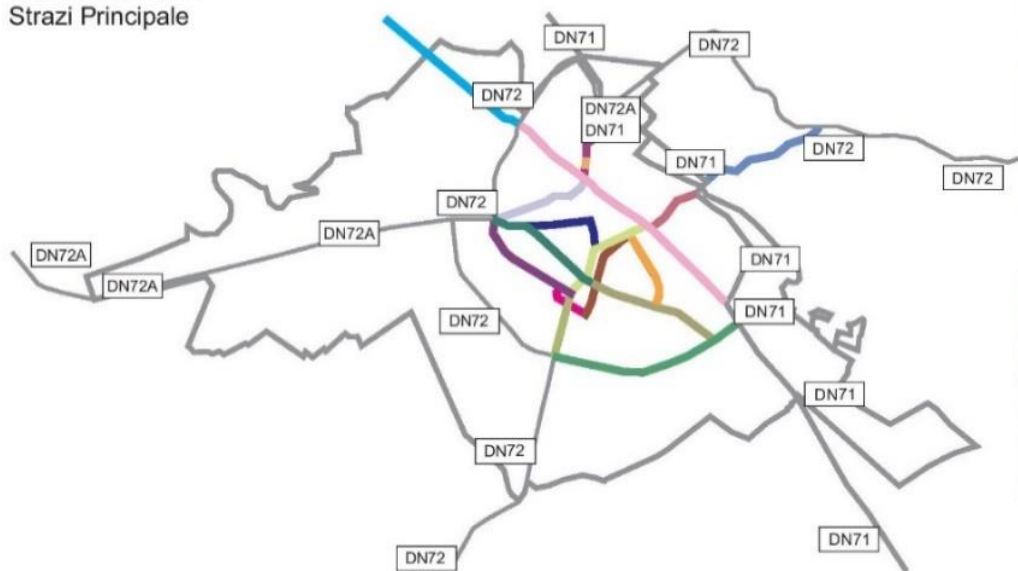
- **structura si complexitatea sistemului de miscare** a ajuns la un nivel de complexitate greu de gestionat in mod sectorial
- **mobilitatea** cotidiana s-a “teritorializat” in bazine de viata, in bazine de mobilitate dilatate la scara aglomeratiilor urbane sau a zonelor 210ffectuate²¹⁰²¹⁰.
- **insertie nediferentiata a miscarii, in teritoriu** - modalități deplasare, de transport, interactioneaza diferit cu tesutul si 210ffectu urban traversat; unele intr-un mod conflictual (automobilitatea), altele in mod armonios (deplasarile neagresive sau cu transportul colectiv nepoluant)

⁸⁸ nu sunt documente publice care sa prezinte rezultatele unui audit de trafic urban in Romania,

⁸⁹ Durata comparabilă a unui fenomen în desfășurare, de ex : – mersul pe bicicleta – de la școală acasă, mersul cu autobuzul de la școală -acasa

TARGOVISTE

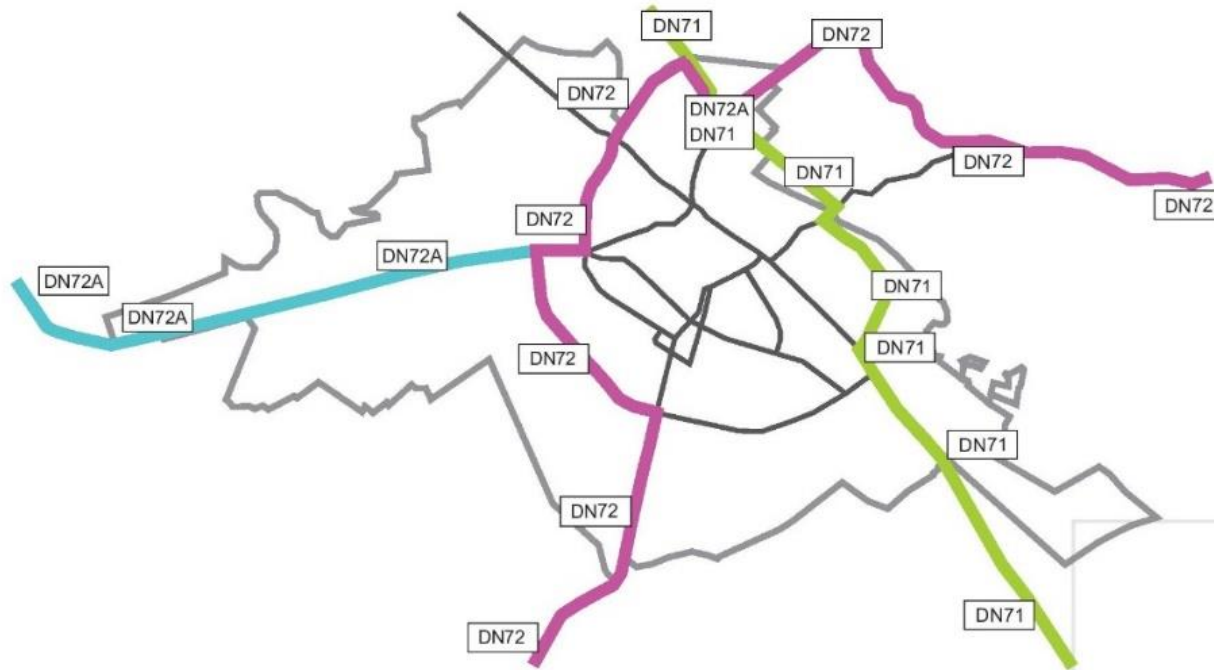
Strazi Principale



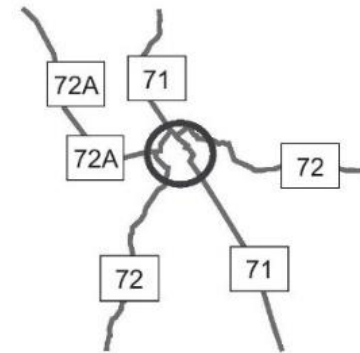
LEGENDA

Drumuri Principale		Bulevardul Unirii		Str Tudor Vladimirescu		Str Nicolae Balcescu		Aleea Sinaia	
Str. Petru Cercel		Str. Gaesti		Str Tudor Vladimirescu 2		Calea Campului		Str Mihai Bravu	
Calea Domneasca		Bulevardul Ion Constantin Bratianu		Str Constantin Brancoveanu		Str Colonel Dumitru Baltaretu			
Str Gimnaziului		Bulevardul Independentei		Str Garii		Bulevardul Regele Carol I			

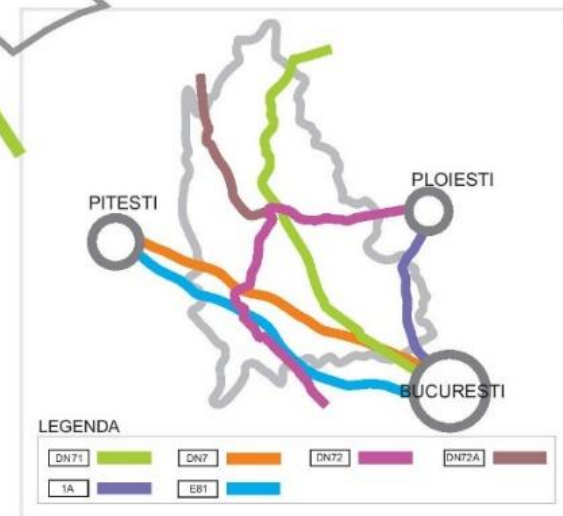
TARGOVISTE



DRUMURI NATIONALE Targoviste



LEGENDA



6.5 Analiza SWOT

Puncte tari	Puncte slabe
<ul style="list-style-type: none"> • Numarul de localitati conectate la rețeaua de alimentare cu apa a crescut, Dambovita, ocupand in comparatie cu celelalte judete din regiune, locul 3 • Lucrari constante pentru dezvoltarea /modernizarea/reabilitarea infrastructurii publice in judet: de transport, educationale, de sanatate, medicale. • Resursele de apa (de suprafata si subterane) • Distributia teritoriala a densitatii drumurilor publice 47,1km/100km² • Dambovita gestioneaza 1915 km drumuri, din care 359 km drumuri nationale, iar 1556 km drumuri judetene si comunale • Reteaua de drumuri existenta si pozitia geografica a judetului asigura acestuia o buna deschidere la nivel regional, national si chiar international – DN 72: Ploiesti-Gaesti – este drum important de lagatura intre DN1, DN7 si Autostrada A1; DN72A: Targoviste -Campulung, constituie alternativa pentru DN1 si DN7 • Reabilitare/realizare/modernizare trasee pietonale si pentru biciclisti in municipiile Targoviste, Moreni • 76,35% din strazile orasenesti de la nivelul judetului Dambovita, au starea tehnica buna (au fost modernizate) • In mai mult de jumătate din localitati se distribuie gaze naturale <ul style="list-style-type: none"> • infrastructurii de productie a energiei electrice: 	<ul style="list-style-type: none"> • lipsa rețelei de canalizare si gaze naturale care sa acopere toate comunitatile • distanta relativ mare pana la cea mai apropiata statie de cale ferata- (statia Fusea intre 5-7 km) • drumuri de exploatare nepietruite • numarul redus de drumuri asfaltate in localitati • rețea de canalizare care acopera partial unele localitati sau lipseste complete din altele (55,3% din localitatile respondente la chestionarul de fundamentare a strategiei) • dimensiune redusa a spatiului pietonal si lipsa trotuarelor • Infrastructură rurală de bază incompletă (în special în zonele montane) – Infrastructura rutieră, de apă, canalizare, racordare la rețelele de electricitate și de comunicații în bandă largă • infrastructura de transport slab dezvoltata • lipsa unor activități economice care să implice forța de muncă existentă alături de lipsa interesului investitorilor pentru dezvoltarea acestora • rentabilitate scăzută a activităților agricole • calitatea slabă a infrastructurii turistice și a serviciilor turistice rurale • izolarea termică a clădirilor este necorespunzătoare • locuințe sociale insuficiente • lipsa trotuarelor pentru pietoni, in multe din localitati
Oportunitati	Amenintari
<ul style="list-style-type: none"> • PNDL III, GAL <ul style="list-style-type: none"> ○ Extinderea rețelelor de utilitati publice la nivelul intregii localitati ○ Extindere rețelei de transport în comun • accesarea de fonduri europene nerambursabile aferente perioadei 2021 – 2027 pentru: <ul style="list-style-type: none"> ○ dezvoltarea infrastructurii utilitare si de mediu – extinderea/introducerea/modernizarea rețelei de canalizare, a rețelei de gaze naturale, a rețelei de alimentare cu apa potabila, de iluminat, comunicații în bandă 	<ul style="list-style-type: none"> • Existenta unor zone predispuse alunecarilor active de teren • Degradarea drumurilor judetene si a podurilor existente datorita actiunii distructive a raului Dambovita • Riscul producerii unor eroziuni a malurilor care pun in pericol gospodarii si terenuri agricole • Adâncirea disparităților dintre zonele rurale și urbane, din cauza slabei capacități în asigurarea infrastructurii și a serviciilor de bază • Surse financiare insuficiente pentru dezvoltarea infrastructurii, lipsa investitiilor in infrastructura de baza poate avea efecte negative asupra atractivitatii zonei

<p>largă, managementul deșeurilor, a stațiilor de epurare a apelor reziduale</p> <ul style="list-style-type: none"> ○ acces la DN71 – Modernizare DN71 Bildana – Sinaia ○ Extinderea infrastructurii educationale si sanitare ○ Accesare a unor noi proiecte de investitii si crearea unor noi locuri de munca ○ Proiecte pentru drumuri de exploatare ○ Modernizarea sistemului rutier ○ Dotari pentru interventii in caz de situatii de urgenta ○ reabilitarea termică a cladirilor publice si rezidentiale ○ Dezvoltarea infrastructurii și a serviciilor de bază ca precondiție pentru creșterea nivelului de atractivitate a zonelor rurale <ul style="list-style-type: none"> • disponibilitatea autorităților locale pentru acordare de facilități întreprinzătorilor care vor dezvolta linii de producție sau orice activitate indiferent de domeniul economic • Atragerea de investitori in zona • Dezvoltarea de relatii de parteneriat economic si administrativ • amplasarea unei localității pe malul râului Dâmbovița, într-o zonă geografică propice unor activități de natură recreativ-sportive , în corespondență cu DN 72A • potențialul pomicol și agricol al zonei • posibilități de atragere a investitorilor datorită forței de muncă pe plan local • existența unei vieți culturale și păstrarea tradițiilor pot revigora activități turistice • Restaurarea si punerea in valoare a monumentelor, ca mobil al dezvoltarii turismului • Identificarea si valorificarea izvoarelor de apa sarata • Dezvoltarea agroturismului in zona 	<ul style="list-style-type: none"> • utilizarea necorespunzatoare a ingrasamintelor chimice si naturale • poluarea solului si stratului fratic cu nitrati si nitriti • inexistenta unor investitii prompte in infrastructura utilitara poate avea ca efect depopularea zonei, subfinantarea sistemului sanitar si educational • Poluarea apelor și a solului, datorită lipsei unui sistem de canalizare • lipsa locuri de munca care duce la migrația masivă a tineretului către zonele urbane sau chiar în afara țării; creșterea șomajului • Imbatranirea populatiei si depopularea anumitor localitati • Receptivitate si flexibilitate scazuta a populatiei locale la cerintele noi ale pietei, care determina in timp decalaje economice mari • degradarea rețelei de drumuri din lipsă de fonduri pentru reabilitarea acestora • Schimbarile climatice, afecteaza productia de fructe din zona • Lipsa interesului investitorilor tocmai din cauza inexistentei utilitatilor de baza, iar lipsa acestora se vede foarte clar in gradul de dezvoltare al localitatilor • Orientarea programelor europene și guvernamentale spre alte zone considerate prioritare • Desele schimbari in legislatie, capacitatea redusa a administratiei pentru sustinerea proiectelor de investitii, costul ridicat al documentatiilor preliminare aferente proiectelor • Bugetul local mic pentru cofinantare si intocmire documentatii tehnice accesare fonduri • centrala termoelectrica pe baza de lignit – Centrala Termoelectrica Doicesti, este in conservare din cauza costurilor mari de operare
--	---



Capitolul 7. Mediul și schimbările climaterice

7.1 Răspândirea noxelor – calitatea apei, aerului, solului

7.2 Bazinul hidrografic Arges Vedea – cadrul natural

7.3 Gospodărirea deșeurilor

7.4 Biodiversitate și zone protejate

7.5 Plan intervenții mediu cu termen 2019

7.6 Analiza SWOT

7.1 Răspândirea noxelor – calitatea apei, aerului, solului

➤ Calitatea apei

Verificarea calitatii apei potabile produse si distribuite este efectuata de catre Directiile de Sanatate Publica Dambovita si Prahova, Institutul National de Sanatate Publica Bucuresti, in baza Planului de monitorizare de audit, atat la iesirea din statia de apa, la robinetul consumatorului cat si la intrarea in cladire, pentru fiecare 216fect de alimentare cu apa potabila.

Teritoriul județului Dâmbovița este inclus în 2 bazine hidrografice: Buzău-lalomița și Argeș-Vedea, iar resursele de apă ale județului Dâmbovița sunt constituite din:

- apele de suprafață (râurile lalomița, Dâmbovița, Argeș) care sunt și importante surse de alimentare cu apă pentru populație, industrie și agricultură
- apele subterane care sunt folosite ca surse locale de aprovizionare cu apă a comunităților sau pentru irigarea culturilor.

În zona de munte, în timpul infiltrațiilor, venind în contact cu unele straturi de roci apele se pot mineraliza apărând la suprafață ca ape minerale, cum sunt cele de la Pucioasa (apele sulfurate, sulfuroase, bicarbonatate, clorurosodice) sau de la Vulcana Băi (ape iodurate, bromurate).

2019 – raport Compania de apa TGV

Utilizarea apei de fântână s-a redus semnificativ în anul 2019, prin punerea în funcțiune sau extinderea sistemelor centralizate de alimentare cu apă potabilă în mediul rural.

Monitorizarea calitatii apei potabile se face cu scopul de a asigura:

- verificarea eficacitatii masurilor de control a riscurilor cu impact asupra sanatatii umane pe tot parcursul lantului de aprovizionare cu apa (captare, 217ffectu, inmagazinare si distributie), precum si indeplinirea obiectivului la punctul de conformitate, 217ffectuate ca apa este sanogena si 217ffect;
- furnizarea informatiilor cu 217ffectu la calitatea apei potabile pentru a demonstra ca apa este sanogena, 217ffect, lipsita de 217ffectuate217217m, paraziti si ca sunt respectate valorile parametrilor 217ffectuat din Legea calitatii apei potabile nr. 458/2002 (republicata) cu modificarile si completarile ulterioare;
- identificarea mijloacelor adecvate de reducere a riscului pentru sanatatea umana.

Pentru asigurarea la cote cat mai inalte a calitatii rezultatelor analizelor, laboratoarele aplica metode de analiza adecvate, in conformitate cu ultimele editii ale standardelor de analiza, dispun de personal de management si 217ffect competent, care corespunde criteriilor de pregatire, instruire si experienta impuse de standardele de analiza, sunt dotate cu echipamente 217ffect, etalonate si intretinute conform procedurilor stabilite, sunt aprovizionate cu 217ffectua de calitate corespunzatoare standardelor europene.

De asemenea, laboratoarele au un 217ffect intern de control permanent al calitatii rezultatelor analizelor, prin validari primare si secundare. In acest sens, ele participa cu regularitate la scheme de comparari interlaboratoare impreuna cu alte laboratoare din Uniunea Europeana.

Laboratoarele executa analize, in baza unui Program de monitorizare avizat de catre Directia de Sanatate Publica Dambovita care cuprinde un Plan de prelevare si analiza a probelor de apa pentru fiecare zona de aprovizionare cu apa precum si parametrii pentru care se inregistreaza masuratori in cadrul unui 217ffectu continuu de monitorizare in conformitate cu prevederile Legii 458/2002 a calitatii apei potabile republicata cu modificarile si completarile ulterioare, in vederea identificarii eventualelor accidentale ale surselor de apa si a asigurarii calitatii apei potabile distribuite populatiei.

Scopul este prevenirea imbolnavirilor datorate consumului de apa, prin depistarea din timp si inlaturarea sau limitarea factorilor de risc care ar putea sa modifice calitatea apei 217ffec afecteze starea de 217ffectua a consumatorilor.

Scopul monitorizarii operationale este de a produce periodic informatii despre calitatea organoleptica si microbiologica a apei potabile produse si distribuite si despre eficienta tehnologiei de 217ffectu, in scopul determinarii conformitatii – apa potabila este corespunzatoare sau nu din punct de vedere al valorilor parametrilor 217ffectuat prin Legea 458/2002 a calitatii apei potabile (republicata) cu modificarile si completarile ulterioare.

DSP Dâmbovița realizează monitorizarea de audit privind calitatea apei potabile prin activități de inspecție și prin prelevări de probe de la ieșirea din stație și de la 217ffectuate217. Prelevările de probe sunt 217ffectuate de către asistenții medicali de igienă, conform legislației în vigoare, Legea 458/2002 actualizată și H.G. 974/2004 modificată și completată cu HG 342/2013 si OG 22/2017,

Probele sunt analizate în Laboratorul de Diagnostic și Investigații în Sănătate Publică (chimie sanitară și microbiologie) al DSP Dâmbovița, cu excepția unor analize care nu pot fi efectuate din motive obiective. În 2009 laboratorul de chimie și toxicologie sanitară din cadrul DSP Dâmbovița a fost înregistrat la Ministerul Sănătății - Certificat nr.113 din 06.04.2009 , prelungit în anul 2015 până la data de mai 2019 și acreditat **RENAR** - Certificat nr. LI 889/06.09.2010.

Nr probe recoltate an 2019	Sursa apa	Conformitate parametrii fizico-chimici	Conformitatea parametrii microbiologici
422	sisteme publice urbane	99,3%	99,1%
743	sisteme publice rurale	98%	99%
199	Fantana	83%	87%

Anul 2019 - probe de apă potabilă prelevate și analizate – DSP – DB

În județul Dâmbovița , există trei laboratoare ale producătorilor/furnizorilor de apă potabilă, care desfășoară monitorizarea de control a apei potabile, analizând parametrii microbiologici și fizico –chimici. Pentru instalațiile de apă din administrarea consiliilor locale analizele aferente monitorizării operaționale se efectuează în Laboratorul DSP Dâmbovița , conform contractelor încheiate între DSP și producători și conform programului de monitorizare elaborate de biroul igiena mediului , în baza Legii 458/2002 modificată și completată și a HGR 974/2004, modificată și completată.

Procentul mare de neconformare se explică prin gradul mare de poluare al pânzei freatice ca urmare a deversării necontrolate a apelor uzate provenite din gospodăriile particulare, mai cu seama în mediul rural și neîntreținerii corespunzătoare a fântânilor și instalațiilor aferente acestora. Având în vedere faptul că punctul de conformare pentru probele de apă reprezintă robinetul consumatorului, probele de apă s-au încadrat în prevederile Legii nr. 458/2002 privind calitatea apei potabile, într-un procent de peste 96% . S-au efectuat analize microbiologice și pentru apa (potabilă, bazine de înot), cât și pentru alimente (producție și desfacere)

Analiza microbiologică a apei potabile 2019 – DSP – DB

Nr total probe	Nr total analize	Apa potabila	Analize /categorii
1745	5236	Fantana	525
		Retea, fantana, izvor captat	4711
		Bazine inot	93
Nr.zone aprovizionare apa potabilă 6	Mediu	Cantitate	Populatie deservită
Târgoviște Găești, Moreni Pucioasa, Fieni Titu	urban	1.000 mc/ zi	5.000 persoane

Numele ZAP ⁹⁰	Populatia totala rezidenta	Populatia rezidenta aprovizionata	Volum de apa furnizat in m ³ /zi
DAMBOVITA 1 (TARGOVISTE)	141297	109895	19304
DAMBOVITA 2 (GAESTI)	15117	13050	1000
DAMBOVITA 3 (MORENI)	20200	16420	6978
DAMBOVITA 4 (PUCIOASA)	29529	25738	3125
DAMBOVITA 5 (FIENI)	22401	16783	3201
DAMBOVITA 6 (TITU)	10311	7330	792

Lucrari – contracte semnate	Beneficiar	Valoare	Data
Sprijin pentru pregătirea Aplicației de finanțare și a documentațiilor de atribuire pentru Proiectul Regional de Dezvoltare a infrastructurii de apă și apă uzată din județul Dâmbovița în perioada 2014 – 2020	Compania de Apă Târgoviște Dâmbovița S.A	27.617.334,65 lei	31.05.2017
Proiectul Regional de Dezvoltare a infrastructurii de apă și apă uzată din județul Dâmbovița, în perioada 2014 – 2020	51 UAT 57 UAT	320.000.000 €.	10.2019
Fazarea Proiectului - Extinderea și reabilitarea infrastructurii de apă și apă uzată în Județul Dâmbovița”	Compania de Apă Târgoviște Dâmbovița S.A	30.262.226 Lei	-

⁹⁰ Zona aprovizionare apa potabilă

Nr. Crt.	Localitatea	Nr. total probe analizate micro biologic	Nr. total probe analizate fizico-chimici	Nr. total probe analizate Parametri micro biologici	Nr. total probe analizate parametri Micro biologici neconformi	Nr. total probe analizate parametri fizico-chimici	Nr. total probe analizate parametrifizico-chimici neconformi
1	Targoviste	474	474	1799	0	3104	0
2	Moreni	85	85	405	1	425	0
3	Fieni	256	256	1170	0	1917	2
4	Gaesti	58	58	239	0	424	0
5	Pucioasa	558	558	3108	0	6606	38
6	Titu	25	25	87	0	119	0
7	Racari	29	29	136	0	293	0
8	Aninoasa	16	16	80	0	149	0
9	Bezdead	144	144	824	0	1236	0
10	Bilciuresti	33	33	142	0	256	0
11	Branesti	109	109	596	0	798	2
12	Brezoiele	48	48	225	0	422	2
13	Buciumeni	96	96	482	0	596	0
14	Bucşani	48	48	222	0	464	0
15	Candesti	142	142	626	0	996	1
16	Cobia	8	8	36	0	44	0
17	Cojasca	32	32	129	0	248	0
18	Comişani	32	32	136	0	242	0
19	Cornesti	38	38	159	0	259	1
20	Crangurile	22	22	68	0	128	0
21	Darmanesti	9	9	38	49	0	0
22	Dobra	18	18	62	0	112	0
23	Doicesti	9	9	53	0	83	0
24	Dragodana	48	48	221	0	282	1
25	Dragomiresti	29	29	143	0	258	0
26	Finta	141	141	678	34	1327	35
27	Glodeni	59	59	270	0	320	1
28	GuraFoi	10	10	38	0	64	0
29	GuraOcnitei	19	19	95	0	204	0

30	GuraSutii	10	10	38	1	74	0
31	Hulubesti	9	9	34	0	65	0
32	I.L.Caragiale	4	4	18	0	32	0
33	Iedera	24	24	72	0	152	0
34	Lucieni	12	12	28	0	51	0
35	Ludesti	70	70	296	0	582	0
36	Lunguletu	31	31	136	0	293	0
37	Malu cu Flori	124	124	601	0	987	0
38	Manesti	26	26	112	0	211	0
39	Matasaru	65	65	304	1	585	0
40	Moroeni	37	37	216	0	320	1
41	Morteni	34	34	152	0	337	0
42	Motaieni	26	26	150	0	222	0
43	Niculesti	36	36	181	0	256	12
44	Nucet	56	56	261	0	556	0
45	Ocnita	38	38	158	0	283	0
46	Odobesti	4	4	12	0	18	0
47	Persinari	19	19	109	0	223	1
48	Petresti	76	76	315	0	735	4
49	Pietrosita	27	27	159	0	185	0
50	Poiana	36	36	141	0	258	0
51	Potlogi	23	23	107	0	179	0
52	Produlesti	32	32	134	0	242	0
53	Pucheni	9	9	36	0	88	1
54	Rascaieti	20	20	96	0	180	0
55	Razvad	8	8	40	0	93	0
56	Runcu	9	9	27	0	49	0
57	Selaru	26	26	109	0	198	0
58	SloboziaMoara	18	18	69	0	148	1
59	Sotanga	97	97	483	0	349	0
60	Tatarani	50	50	210	0	402	0
61	Ulmi	20	20	58	0	113	0
62	ValeaLunga	22	22	86	0	153	0

63	Valea Mare	12	12	58	2	86	1
64	ValeniDambovita	42	42	212	0	322	0
65	Virfuri	21	21	96	0	176	0
66	Visina	34	34	162	0	352	0
67	Visinesti	25	25	87	0	156	0
68	Voinesti	22	22	69	0	146	0
69	Vulcana-Bai	141	141	823	0	1102	2
70	Vulcana- Pandele	22	22	136	0	230	0

Sursa datelor: Direcția de Sănătate Publică a Județului Dambovita și SC Compania de Apă Târgoviște-Dâmbovița SA

În concluzie, se poate spune că, în ceea ce privește apa potabilă din sistemele de aprovizionare cu apă a fost corespunzătoare, având în vedere că în conformitate cu prevederile O.M.S. nr. 119/2013, procentul de probe necorespunzătoare microbiologic, în rețeaua de distribuție, nu trebuie să depășească 5% din totalul probelor recoltate într-un an calendaristic.

- **Monitorizarea calitatii apei uzate** se realizeaza in sase laboratoare situate in orasele Targoviste, Pucioasa, Fieni, Titu, Gaesti si Moreni.

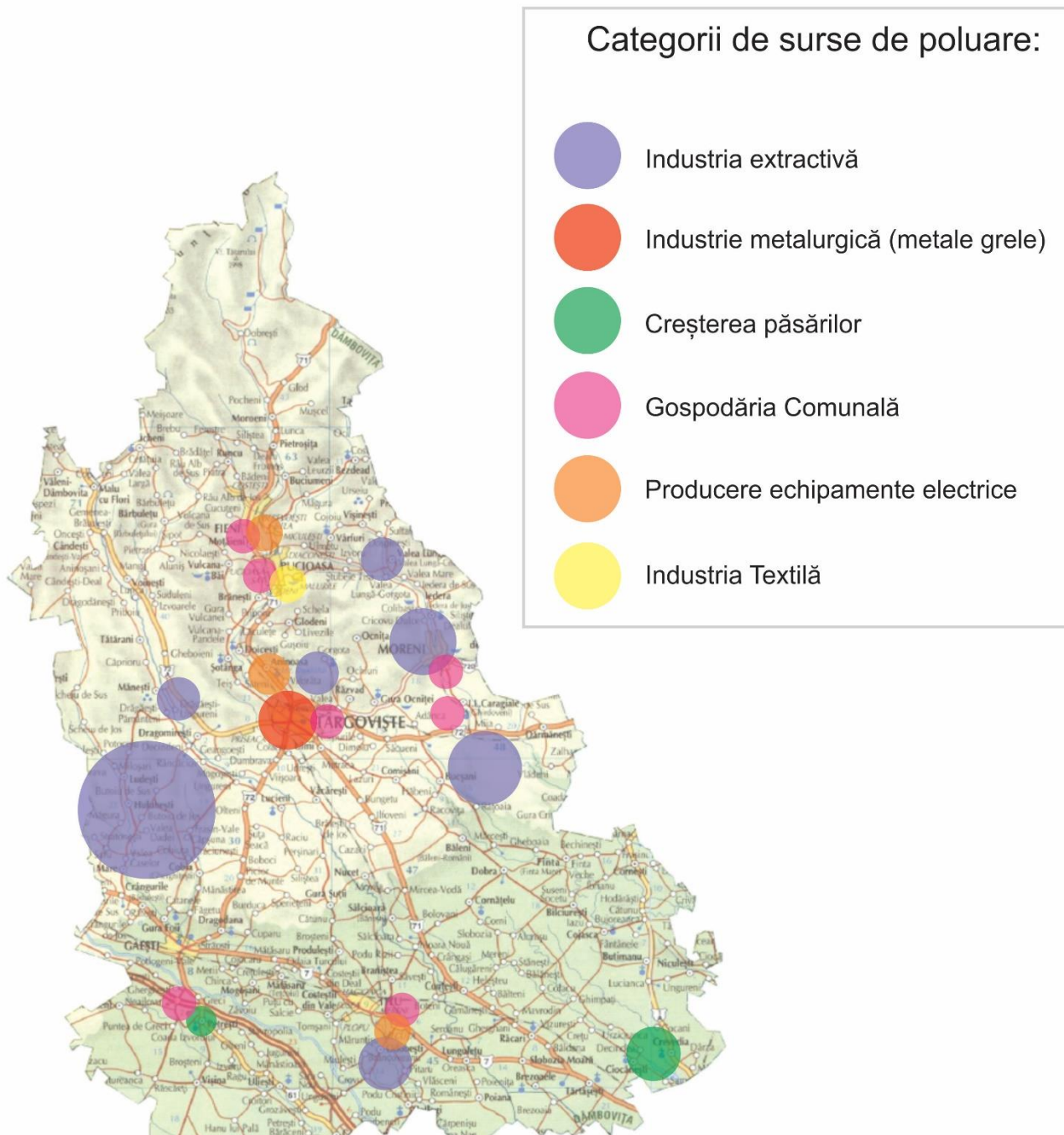
Verificarea calitatii apei uzate se asigura prin activitatea laboratoarelor proprii de apa uzata, frecventa de monitorizare si indicatorii de calitate monitorizati fiind cei impusi prin Autorizatia de mediu, prin Autorizatia de gospodarie a apelor si prin legislatia aplicabila in domeniu.

Laboratoarele realizeaza monitorizarea calitatii apei pe fluxul tehnologic al statiilor de epurare si a retelelor de canalizare din mediul urban si rural.

Laboratoarele de Apa Uzata aplica metode de incercare standardizate si adecvate, in conformitate cu ultimele editii ale standardelor de analiza in vigoare.

- Laboratorul de Apa Uzata Targoviste, str. Calea Ploiesti, Statia de Epurare Targoviste Sud;
- Laboratorul de Apa Uzata Fieni, Statia de Epurare Fieni;
- Laboratorul de Apa Uzata Pucioasa, Statia de Epurare Pucioasa;
- Laboratorul de Apa Uzata Moreni, Statia de Epurare Moreni;
- Laboratorul de Apa Uzata Gaesti, Statia de Epurare Gaesti;
- Laboratorul de Apa Uzata Titu, Statia de Epurare Titu.

JUDEȚUL DÂMBOVIȚA - Harta Surselor cu Potențial de Poluare a Apelor de Suprafață



➤ Calitatea aerului

Clima județului Dambovită aparține sectorului cu clima continentală (50% tinutul climatic al Campiei Române și 30 % tinutul climatic al Subcarpaților) și în proporție de cca 20% sectorului de clima continentală – moderată (tinuturile climatice ale munților mijlocii și înalți).

Agencia pentru Protecția Mediului Dâmbovița dispune de o rețea de supraveghere a calității aerului formată din două stații automate de monitorizare, amplasate în zone reprezentative din punct de vedere al poluării, astfel:

- Stația automată DB-1 din municipiul Târgoviște, situată pe strada General Ion Emanoil Florescu FN (în incinta fostei Școli generale nr. 12, lângă Politia mun. Târgoviște), coordonate: 250 27'59,34''; 440 54'54,51''
- Stația automată DB-2, amplasată în Fieni, Str. Teilor nr. 20 (în parcul central al orașului), coordonate: 250 25'18,30''; 450 07'52,98''.

Pentru a avea o imagine a parametrilor climatici din zona montană a Bazinului Dâmbovița au fost analizate datele înregistrate la stația meteorologică Rucăr.

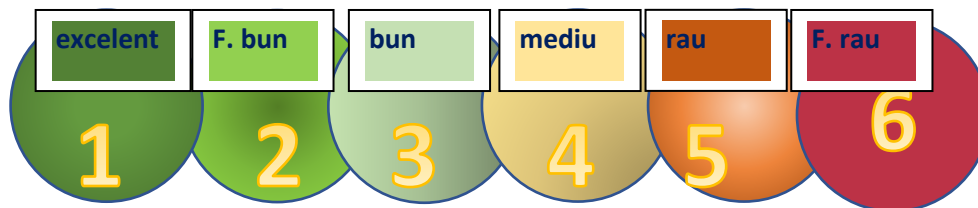
Analiza configurației izotermelor anuale scoate bine în evidență zonalitatea verticală a temperaturii aerului. Pentru culmile înalte ale Făgărașului, Iezer-Păpușa, Piatra Craiului și Leaota, corespunzătoare bazinului Dâmbovița, caracteristică este izoterma de 2oC.

Pe măsură ce Dâmbovița străbate unități de relief din ce în ce mai joase, valorile de temperatură cresc: 7,2 oC la Rucăr; 8 oC la Stoenești. Ca și temperatura, precipitațiile urmează aceeași zonalitate verticală: peste 1200 mm pe culmile montane înalte;

- 1020 mm la Fundata;
- 899 mm la Podu Dâmboviței;
- 819 mm la Rucăr;
- 800 mm la Dragoslavele;
- 780 mm la Cetățeni.

Stațiile automate DB-1 Târgoviște și DB-2 Fieni monitorizează continuu parametrii meteo (temperatură, viteza vântului, direcția vântului, intensitatea radiației solare, cantitatea de precipitații, presiunea atmosferică), poluanți gazoși (oxizi de azot, dioxid de sulf, monoxid de carbon, ozon troposferic) și pulberile în suspensie (respirabile - fracția PM10). Indicele general de calitate a aerului la

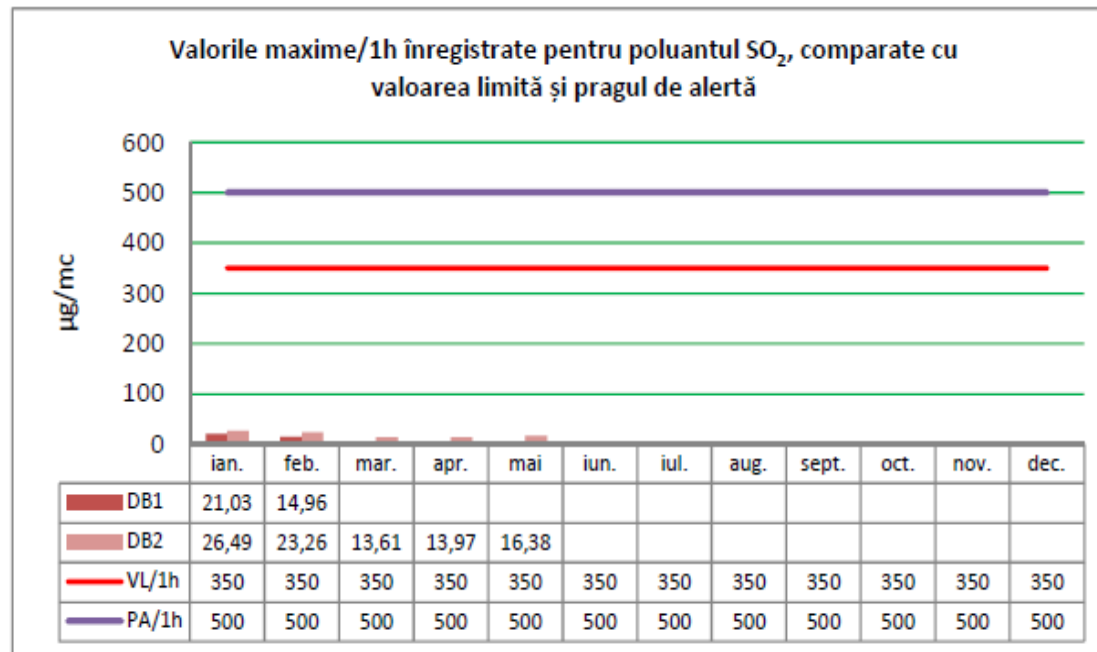
stațiile automate de monitorizare a calității aerului din rețeaua locală Indicele general și indicii specifici sunt reprezentați prin numere întregi cuprinse între 1 și 6, corespunzătoare calificativelor: excelent, foarte bun, bun, mediu, rău, foarte rău și unui cod de culori.



Indicele specific de calitate a aerului, reprezintă un sistem de codificare a concentrațiilor înregistrate pentru fiecare dintre poluanții monitorizați:

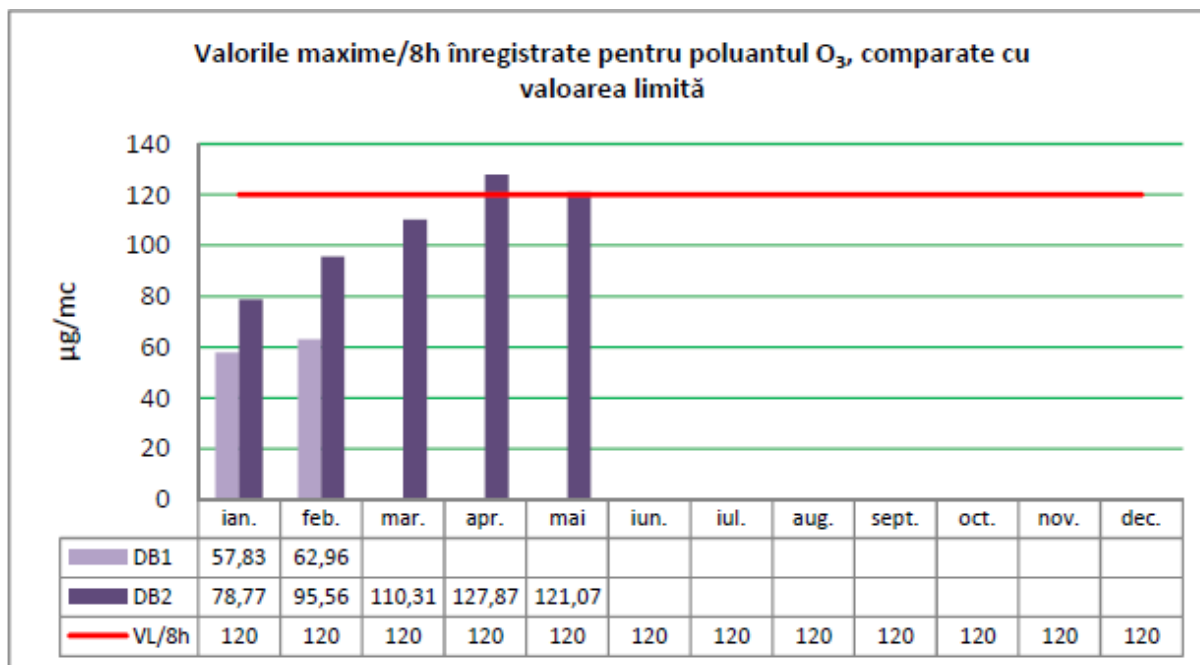
- dioxid de sulf (SO₂),
- dioxid de azot (NO₂),
- ozon (O₃),
- /monoxid de carbon (CO),
- pulberi in suspensie (PM₁₀).

*Calitatea aerului masura pe o perioada de
12 luni : ianuarie-decembrie/2019*



Indicele general de calitate a aerului, reprezintă un instrument de comunicare către public, ce permite descrierea periodică sub o formă simplă a informațiilor privind starea globală a calității aerului în aria de reprezentativitate a fiecărei stații automate de monitorizare a calității aerului.

DATE CALITATEA AERULUI			MAI	2020			nr. zile	31						
Stati a	Tip statie	Tip poluant	Perioa da medier e	Maxi ma	Medi a	Media na	Perce nt 98	Nr. Dep VL/Pi nf	Nr. De p PA	Nr. valo ri	Frecv. Depas iri %	Captu ra de date %	Valori limita si Praguri de alerta	
DB 2	AUTOMATA / urbana	SO2 (µg/mc)	24h	12,64	10,26	10,37	12,21	0		29	0,00	93,55	125 (µg/mc)	
		PM10 nef (µg/mc)	24h	19,64	14,88	16,48	19,60	0		22	0,00	70,97	50 (µg/mc)	
		PM10 Grv (µg/mc)	24h	27,77	15,55	15,02	26,68	0		26	0,00	83,87	50 (µg/mc)	
														VL / PA (1h)
		SO2 (µg/mc)	1h	16,38	10,27	10,42	13,08	0	0	670	0,00	90,05	350/500 (µg/mc)	
		NO (µg/mc)	1h	12,43	7,13	7,75	9,89	-	-	645	-	86,69	-	
		NOX (µg/mc)	1h	157,07	20,09	19,88	33,59	-	-	645	-	86,69	30 (µg/mc/an. vegetatie)	
		NO2 (µg/mc)	1h	152,10	9,38	8,13	20,58	0	0	645	0,00	86,69	200/400 (µg/mc)	
														VL (maxima zilnica a mediilor glisante pe 8h)
		CO mg/mc	8h	0,31	0,16	0,16	0,31	0	-	29	0,00	93,55	10 (mg/mc)	
		O3 (µg/mc)	8h	121,07	87,38	85,46	113,47	1	-	29	3,45	93,55	120 (µg/mc)	
														Prag Informare Prag Alerta Ozon-Media 1h
		CO mg/mc	1h	0,49	0,08	0,07	0,26	-	-	666	-	89,52	-	
O3 (µg/mc)	1h	125,61	66,70	67,66	108,00	0	0	666	0,00	89,52	180/240 (µg/mc)			



Raport privind starea mediului în județul Dâmbovița în luna mai 2020

S-a înregistrat o depășire a valorii țintă impusă pentru indicatorul ozon. Ceilalți indicatori monitorizați nu au înregistrat depășiri ale valorilor limită stabilite pentru protecția sănătății umane.

Evoluția domeniului imobiliar (a construcțiilor) și a activităților economice și sociale, a avut un impact negativ asupra numărului și calității zonelor verzi cu consecințe îngrijorătoare la nivelul calității vieții și a stării de sănătate a populației din orase, mai cu seamă asupra deteriorării calității aerului.

Studiul a depistat că atât la nivel internațional cât și european/național există prevederi legate de suprafața spațiului verde necesar pe cap de locuitor (minim 9 mp/locuitor, optim 50 mp/locuitor – cf OMS; UE – minim 26 mp/locuitor), ceea ce ar ajuta în mod sporit necesarul de aer curat, ozon, diminuarea CO₂.

În România, cei 18 mp de spațiu verde/locuitor sunt insuficienți, în acest sens fiind adoptata OUG nr 59/2007 privind instituirea Programului National de îmbunătățire a calității mediului prin realizarea de spații verzi în localități.

Soluțiile de înverzire au constituit o preocupare importantă a analizei. Astfel s-au constatat următoarele soluții posibile de compensare a diminuării spațiilor verzi:

- Înțelegerea și promovarea conceptului de *green technology* prin amenajarea de spații verzi verticale, terase înverzite, vegetații sălbatice constituie o variantă modernă de multiplicare a suprafețelor ocupate cu vegetație.
- *Greenroof technology* cu beneficii ecologice, economice, estetice și psihologice incontestabile (absorbția CO₂-ului și reducerea efectului de insulă de căldură, reducerea temperaturii aerului ambiental, filtrarea aerului, reducerea strălucirii orbitoare a luminii solare, absorbția și filtrarea metalelor grele etc.)
- Grădinile verticale reprezintă o altă sursă modernă de sporire a spațiilor verzi în interiorul orașelor. Pereții clădirilor pot fi acoperiți de vegetație atât la interiorul cât și la exteriorul acestora asigurând astfel un decor impresionant și totodată avantajele ecologice ale unei astfel de soluții tehnologice. Plantele pot fi fără sistem de susținere sau acoperitoare de ziduri (liane); de asemenea unele construcții necesită amenajări speciale pentru susținerea și configurarea plantelor într-un anumit design.

➤ Calitatea solului

Fondul funciar reprezintă totalitatea terenurilor (inclusiv cele acoperite cu ape) indiferent de destinație, de titlul pe baza căruia sunt deținute sau de domeniul public sau privat din care fac parte.

În funcție de modul de utilizare, terenurile pot fi:

- terenuri agricole;
- terenuri forestiere;
- terenuri acoperite permanent cu apă;
- terenuri din intravilan;
- terenuri cu destinații speciale (căi de transport, rezervații naturale etc.)

La nivelul țării există un Sistem Integrat de Monitoring al Solurilor din România (S.I.M.S.R), format din două subsisteme –

1. Sistemul de Monitoring al Solurilor Agricole
2. Sistemul de Monitoring al Solurilor Forestiere.

Studiile în teren sunt realizate de către Institutul de Cercetări pentru Pedologie și Agrochimie București, în colaborare cu Oficiile de Studii Pedologice și Agrochimice teritoriale, cu Institutul de Cercetări și Amenajări Silvice București și cu unitățile silvice teritoriale.⁹¹

În urma acțiunii de reinventariere a siturilor contaminate din județ, a fost identificată următoarea situație:

- nr Situri contaminate (din H.G. 683/ 2015): 2 amplasamente
- nr. Situri Remediate din contaminate: 1 amplasament
- nr. Situri din industria miniere (MEC): 3 amplasamente
- Nr. Situri contaminate (reinventariate) (fara MEC): 1 amplasament
- TOTAL situri contaminate (reinventariate): 1+3 = 4 amplasamente
- nr. Situri potențial contaminate (din HG 683/ 2015): 77 amplasamente
- nr. Remediate din cele potențial contaminate: 9 amplasamente
- TOTAL situri potențial contaminate (reinventariate): 68 amplasamente

Remedierea terenurilor contaminate se va realiza conform prevederilor Legii nr. 74/2019 privind gestionarea siturilor potențial contaminate și a celor contaminate.

Schimbările în utilizarea solurilor, precum și exploatarea unor resurse naturale într-un ritm mai rapid decât cel în care se pot regenera, au condus la modificări ale suprafeței categoriilor de terenuri din cadrul fondului funciar.

➤ **PRESIUNI ALE UNOR FACTORI ASUPRA STĂRII DE CALITATE A SOLURILOR**

Aplicate în mod rațional îngrășămintele constituie premisa menținerii și sporirii fertilității solurilor, în scopul creșterii producției agricole. În cazul în care sunt folosite fără a lua în considerare natura solurilor, condițiile meteorologice sau necesitățile plantelor, îngrășămintele, pot provoca dereglarea echilibrului ecologic.

⁹¹ „Studiile pedologice și agrochimice și informațiile din Baza de date a sistemelor județene de monitorizare sol/teren, aflate la OSPA, reprezintă bun proprietate publică și sunt accesibile contra cost persoanelor fizice și juridice interesate, cu excepția cazurilor reglementate potrivit prevederilor legale”.

Utilizarea nerațională a îngrășămintelor determină apariția unui exces de azotați și fosfați care au un efect toxic asupra microflorei din sol și conduce la acumularea în vegetație a acestor elemente. Poluarea solurilor în sectorul zootehnic se poate produce în urma depunerii pe sol a dejecțiilor animaliere, care având în compoziție aproape exclusiv substanțe organice pot fi utilizate pentru fertilizarea terenurilor agricole.

Administrarea necorespunzătoare a acestora poate provoca dereglarea compoziției chimice a solului prin îmbogățirea cu nitrați, cu efecte toxice și asupra apei freatică. Folosirea directă a acestor deșeuri ca îngrășăminte pune și probleme legate de producția de descompunere (intermediari) care sunt toxici pentru animale și om.

De asemenea, aceste deșeuri constituie un mediu prielnic de dezvoltare a microorganismelor, inclusiv a celor patogene, putând produce poluarea solului.

Fermele zootehnice din județul Dâmbovița produc și gestionează două tipuri de deșeuri care sunt stocate temporar:

- deșeuri animaliere preluate pe bază de contract de firme autorizate,
- deșeuri tehnologice (dejecții lichide și solide) depozitate în bazine de stocare - decantare.

După uscare nămolurile de la epurare sau dejecțiile animaliere sunt valorificate ca îngrășământ organic. Trecerea de la creșterea animalelor în complexe la creșterea în gospodării, a redus concentrarea rezidurilor în anumite puncte și disiparea lor pe suprafețe mai întinse dar cu o încărcare mai redusă, favorizând și utilizarea lor ca îngrășământ natural.

Principalele activități din sectorul industrial care pot determina poluarea solului sunt cele din industria petrolieră (extracție, depozite carburanți, depozite de șlam), exploatarea substanțelor minerale utile (exploatări miniere, cariere, balastiere), depozite de zgură și cenușă din termocentrale, depozite de zgură din industria metalurgică. În mai mică măsură se poate vorbi de alterarea calității solurilor ca urmare a depunerii diferitelor substanțe evacuate în aer de sursele de emisie sau a pătrunderii substanțelor poluante în sol prin antrenarea lor de către precipitații și infiltrații. Industria petrolieră – extracție, depozite de carburanți, depozite de șlam petrolier Industria petrolieră poate genera poluări accidentale cu țigete sau apă sărată de zăcământ unde prin intervenție rapidă se pot înlătura efectele asupra solului sau contaminări ale solului (actuale sau istorice) care necesită măsuri de reconstrucție ecologică.

Exploatarea substanțelor minerale utile (exploatări miniere, cariere, balastiere) a dus la deteriorarea calității solului și subsolului și pierderea stratului fertil de sol, în prezent exploatările sunt închise.

S.C. Carpatcement Holding S.A. Fieni exploatează substanțe minerale utile:

- gips în cariera Pucioasa (30,5 ha),
- marnă și argilă în cariera Malu Roșu (25 ha),

- calcar și gnais în cariera Lespezi (100,5 ha).

Activitățile de exploatare și prelucrare a agregatelor minerale sunt localizate în special în albiile minore sau în zonele de terasă ale râurilor Argeș, Dâmbovița și Ialomița. După finalizarea lucrărilor, agenții economici care au exploatat agregate minerale din terasele râurilor, au obligația să redea suprafețele ocupate în circuitul agricol, silvic sau să înființeze exploatații piscicole

Alda de zgură de oțelărie Lucieni (8 ha) provenind de la S.C. Mechel S.A. Târgoviște se află în faza de valorificare a zgurei depozitate, proces din care rezultă agregate minerale pentru construcția de drumuri și materie primă secundară pentru industria metalurgică. În zona platformei industriale a orașului Târgoviște, activitățile desfășurate de unități industriale precum S.C. Mechel S.A., S.C. Oțelinox S.A. sau S.C. Erdemir România S.R.L. nu au generat modificări importante ale calității solurilor limitrofe sau din interiorul amplasamentelor.

Aceste unități pot genera poluare prin depunerea pe sol a diferitelor substanțe evacuate în aer de sursele de emisie, depozitarea necorespunzătoare a unor materii prime și deșeuri, pătrunderea în sol a diverselor substanțe poluante prin antrenarea lor de către precipitații și infiltrații etc.

Probe și măsurători – calitatea solului din depunerile precipitațiilor

Depuneri agenți chimici

Depuneri metale :

- SEDIUL APM DÂMBOVIȚA

Interval prelevare	Depunere din precipitații/ intervalul de prelevare		
	mg S /mp	mg N din azotați, amoniu și azotiti /mp	mg cloruri / mp
ianuarie	11,852	25,901	17,23
februarie	SLD	CI	0,3
martie	0,159	81,900	3,34
aprilie	3,264	32,033	2,75
mai	SLD	122,197	16,59

- SEDIUL APM DÂMBOVIȚA

Interval prelevare	Depunere din precipitații/ intervalul de prelevare		
	μg Pb/mp	μg Ni/mp	μg Cd/mp
ianuarie	SLD	43,283	SLD
februarie	22,210	17,905	1,190
martie	107,495	SLD	SLD
aprilie	16,723	SLD	11,822
mai	75,094	27,625	6,972

- STAȚIA DB1 TÂRGOVIȘTE

Interval prelevare	Depunere din precipitații/ intervalul de prelevare		
	mg S /mp	mg N din azotați, amoniu și azotiti /mp	mg cloruri / mp
ianuarie	CI	0,159	CI
februarie	SLD	11,908	SLD
martie	5,79	57,857	10,9
aprilie	SLD	28,555	1,89
mai	31,08	144,936	44,86

- STAȚIA DB1 TÂRGOVIȘTE

Interval prelevare	Depunere din precipitații/ intervalul de prelevare		
	μg Pb/mp	μg Ni/mp	μg Cd/mp
ianuarie	SLD	36,362	SLD
februarie	5,145	6,884	1,028
martie	15,419	0,246	0,455
aprilie	SLD	SLD	SLD
mai	58,354	15,796	37,429

➤ **MANAGEMENTUL SITURILOR CONTAMINATE**

În județul Dâmbovița au fost identificate și au fost incluse în lista siturilor contaminate/potențial contaminate 79 de situri, dintre care 78 aparțin OMV Petrom S.A. (parcuri, depozite de șlam - batale, depozite Peco, depozite centrale) și un sit contaminat istoric în comuna Crângurile, pe amplasamentul unei foste fabrici chimice, suprafața respectivă fiind în proprietatea autorității publice locale (Primăria Crângurile).

În privința zonelor în care OMV Petrom S.A. își desfășoară activitatea, se pot lua în considerare:

- locații în care OMV Petrom S.A. și-a desfășurat și continuă să-și desfășoare activitatea;
- locații unde funcționarea instalațiilor, echipamentelor a fost oprită și urmează redarea în circuitul agricol sau silvic;
- locații ocupate de depozite de șlam extracție/batale;
- alte zone în care s-au produs poluări accidentale, cu impact local/punctiform.

În cazul siturilor aparținând OMV Petrom S.A. contaminarea a fost dovedită analitic, în punctele de prelevare executate la data realizării Bilanțurilor de mediu. Pentru situl contaminat istoric de la Crângurile nu au existat studii/documentații care să confirme contaminarea.⁹²

⁹² informațiile referitoare la siturile contaminate au fost stocate într-o bază de date online, Sistem de Inventariere al Informațiilor despre Situri Contaminate (CoSIS), administrată de Agenția Națională pentru Protecția Mediului.

➤ Recuperarea siturilor poluate istoric –

Amplasament – localitatea Ochiuri, gura Ocnitei, jud. Dambovița

Depozit – materiale combustibile – țiței - Beneficiar – OMV- Petrom

Proiectant – Team Oil srl, Ploiesti, jud. Prahova⁹³

Proiectele care se ocupa de recuperarea siturilor poluate istoric trebuie să elaboreze conceptul preliminar și caracteristicile tehnice, comparând soluțiile alternative de detaliu pentru a asigura alegerea soluțiilor celor mai eficiente din punct de vedere al costurilor. Studiul de fezabilitate va prezenta functionalitatea si modalitatea de folosire a amplasamentului in trecut (istoricul) , condițiile existente, precum și gradul de contaminare, va stabili criteriile adecvate de remediere, va elabora propunerile de remediere preliminară și proiectul tehnic, va compara soluțiile alternative detaliate pentru a se asigura alegerea soluțiilor cele mai bune din punctul de vedere al cost-eficienței. Masurile de remediere/reabilitare vor fi îndeplinite în conformitate cu standardele stabilite prin Directivele UE și legislația românească în vigoare. Pentru realizarea studiului de fezabilitate au fost întreprinse următoarele investigatii :

- investigații geochimice, geologice și hidrogeologice complete așa cum este solicitat pentru evaluarea profesională a situației prezente și a riscurilor privind determinarea tipului, naturii și gradul de contaminare al zonelor respective, precum și impactul asupra solului, apelor, aerului și sănătății publice, daca este cazul.
- numărul și tipul investigațiilor va fost stabilite în conformitate cu legislația în vigoare.
- proiectarea inițială a componentelor proiectului a realizat o noua analiză la nivelul fezabilității a soluțiilor alternative deja analizate la nivelul pre-fezabilității
- s-a acordat atenție criteriilor de remediere și a prezumțiilor stabilite prin proiectare, asigurandu-se că metodele de remediere/reabilitare adecvate sunt selectate și că acestea sunt de capacitate sau marime adecvată/corectă.
- s-a elaborat analiza de *Impact asupra mediului* – s-a pregătit un rezumat al EIA și o descriere a rezultatelor semnificative și a impactului proiectului asupra mediului

⁹³ sursa - din arhiva firmei Team Oil SRL/ ing. C. Stan- director g-ral, Ploiesti, jud. Prahova

- se demonstrează contribuția proiectului pentru societate - beneficiile proiectului depășesc costurile acestuia
- s-a efectuat analiza sensibilității proiectului față de schimbarea ipotezelor cheie.

OMV PETROM a modernizat depozitul de tratarea țițeiului în localitatea Ochiuri pentru creșterea siguranței în exploatare și alinierea la cerințele legale și standardele OMV PETROM.

Proiectul a fost întocmit cu respectarea prevederilor Legii 10/1995 privind calitatea în construcții. Lucrările reprezintă construcții ingineresti specifice tehnologiei amplasate în incinta depozitului precum și lucrări utilitare și de sistematizare pe verticală și amenajare a incintei. Amplasamentul Depozitului Ochiuri modernizat se găsește din punct de vedere administrativ pe perimetrul localității Ochiuri, comuna Gura Ocniței, jud. Dâmbovița. Din punct de vedere geomorfologic amplasamentul se găsește pe terasa inferioară dreaptă a pârâului Slănic, în aval de confluența acestuia cu Valea Reșca. Clima perimetrului cercetat este temperat - continentală, subtipul dealurilor extracarpatică cu nuanță de tranziție la continentalism. Lucrările de construcții prevăzute în cadrul proiectului de modernizare a Depozitului Ochiuri sunt următoarele:

- Terasamente generale conform profilelor de nivelare
- Cuva retenție la rezervoarele 33-TK-2101A/B
- Rigola evacuare apă
- Sistem de canalizare închisă
- Sistem de canalizare deschisă (ape pluviale)

Necesitatea execuției drumurilor este strict determinată de realizarea modernizării depozitului de țiței. Fundațiile rezervoarelor au fost proiectate în elevație sub forma de fundații înelare din beton armat monolit așezate pe un strat de beton simplu de egalizare. Conform studiului geotehnic fundațiile rezervoarelor de țiței au fost așezate pe un teren îmbunătățit format dintr-un strat de 50cm de balast compactat 95% Proctor și două straturi de piatră spartă de câte 20cm grosime, cel de la baza servind la formarea stratului de bază pentru umplutura astfel realizată. La execuția inelului se va folosi beton armat monolit C25/30, care corespunde claselor de expunere XC4 și XF1. Pentru betonul simplu de egalizare se va utiliza beton turnat monolit de clasa C12/15. Pentru armarea fundațiilor s-a folosit oțel beton PC52 și OB37.



7.2 Bazinul hidrografic - județul Dâmbovița – cadrul natural

Principalele cursuri de apă care stăbăteritoriu județului aparțin unor bazine hidrografice distincte: Argeș în jumătatea de sud-vest, cu cel mai important afluent al său – râul Dambovița (1127 km, împreună cu toți afluenții) și Ialomița în jumătatea de nord-est.

Administrația Bazinală a apelor Argeș Vede – Pitești, prin Sistemul de Gospodărirea Apelor Argeș, Sistemul hidrotehnic Văcărești și Sistemul de Gospodărirea Apelor Ilfov - București administrează cca 55 % din teritoriul județului, respectiv o suprafață de 2368 kmp în partea vestică și sudică a acestuia: Relieful județului este diversificat, fiind dispus în trepte de relief care se succed de la nord spre sud, acestea fiind alcătuite din munți (9%), dealuri (41%) și câmpii (51%).

- Suprafața de județ aferentă A.B.A.Argeș Vede : 2368 kmp ⁹⁴

- Lungimea cursurilor de apă : 1.127 km.

⁹⁴ Acest teritoriu este organizat din punct de vedere administrativ în 45 de comune și două orașe (Titu și Găești), cu o populație de 225249.

Lucrări de gospodărirea apelor existente pe teritoriul județului:

Lacuri de acumulare	Nr.	29 - km
-permanente /volum la NNR	Nr./ mii mc	26 / 37. 578
-nepermanente / volum total	Nr./ mii mc	3 / 34. 236
Indiguiri	Nr. km Loc.ap/ob.ind.	2 / 11,6 8 / 17
Lucrari de protectii albiei si maluri (aparari, regularizari)	Nr. km Loc.ap/ob.ind.	24 / 84,756 65 / 61

Încadrarea geografică - Râul Dâmbovița își are izvorul la peste 2240 m, sub vârful Roșu (2469 m) și se varsă în Argeș lângă localitatea Budești. Pe o distanță de 70 Km, de la izvor până la localitatea Cetățeni, Dâmbovița străbate zona montană, totalizând un bazin hidrografic cu o suprafață de 589 Kmp. Cumpăna de ape, în partea de vest, separă bazinul Dâmboviței de cel al Argeșului, trecând prin următoarele vârfuri: Brătila (2274 m), Roșu (2469 m), Păpușa (2391 m), Măra (1850 m), Tefeleica (1710 m), Mateiaș (1239 m). În nord și nord-est, cumpăna de ape, care pornește tot din vârful Brătila și care urmărește linia de cea mai mare altitudine până la Vârful Sfântu Ilie (1887 m), delimitează bazinul Dâmboviței de cel al Oltului, iar în continuare, până la Vârful Plaiul Găvanei (1256 m) îl separă de bazinul Ialomiței.

În zona montană, valea Dâmboviței prezintă funcția de limită morfologică, despărțind masivele ce țin de grupa montană a Făgărașului (Munții Făgăraș și Munții Iezer-Păpușa), de cele care aparțin de complexul montan Bucegi (Munții Piatra Craiului și Munții Leaota). Sub raport hipsometric, relieful prezintă valori altitudinale ce variază între 550 m, cât atinge în punctul de confluență al pârâului Valea Chiliilor cu Râul Dâmbovița și 2469 m în Vârful Roșu. Din cei 589 Kmp, cât însumează sectorul montan, aproape 51,6% (304 Kmp) reprezintă suprafețe situate între 1000 și 1500 m altitudine. Arealul cuprins între curbele de nivel de 1500 și 2000 m totalizează 97 Kmp (16,5%), iar cel mai mic procent, de 5,1% (30 Kmp) îl deține zona cu înălțimile cele mai mari și anume peste 2000 m.

Dacă densitatea fragmentării reliefului pe întregul bazin al Dâmboviței are o valoare medie de 0,45 Km/Kmp, în schimb, zona montană are valoarea medie a acestui parametru de 0,60 Km/Kmp. Energia de relief oscilează între 320 și 1000 m, iar panta reliefului, exprimată prin gradul de înclinare a versanților, a interfluviilor și a patului albiei râurilor se caracterizează prin aspecte diferite, sub raport valoric, în funcție de subunitatea de relief sau de bazinul hidrografic secundar. De exemplu, panta medie a talvegului Dâmboviței în sectorul montan este de 24,1 m/Km ($2240 - 550 \text{ m} / 70 \text{ Km} = 24,1 \text{ m/Km}$). Față de această valoare medie, apar o serie de diferențieri

în funcție de tronsonul respectiv. De pildă, panta cu valoarea cea mai mare și anume de 85,5 m/Km, este atinsă între izvor și Lacul Pecineagu, unde Dâmbovița, pe o distanță de 14,5 Km, coboară de la 2240 m la 1000 m altitudine.

Rețeaua hidrografică Râul Dâmbovița străbate zona montană pe o distanță de 70 Km, realizând o rețea hidrografică cu o lungime totală de 356,6 Km. De pe malul stâng, râul Dâmbovița primește 28 de afluenți de ordinul I, în timp ce de pe dreapta, afluenții de ordinul I sunt în număr de 20. Valorile privind lungimea afluenților variază între 1 Km (valea Berila) și 16 Km (Râușorul).

Primul afluent mai important pe care îl preia Dâmbovița, pe stânga, este Dâmbovicioara (11 Km). El se formează pe versantul sud-estic al Pietrei Craiului și se varsă lângă Podu Dâmboviței. Este întrecut însă ca lungime de pârâul Râușor (16 Km), primul afluent mai important pe care îl primește Dâmbovița pe dreapta, în dreptul localității Rucăr, avându-și izvoarele sub vârful Păpușa. Se poate concluziona că cei mai importanți afluenți pe care îi primește Dâmbovița în zona montană sunt: Dâmbovicioara, Cheia, Ghimbavul, Valea Bădenilor și Râușorul.

În funcție de suprafața bazinului (589 Km²) și de lungimea celor peste 48 de văi, cu o lungime totală de 356,6 Km, densitatea medie a rețelei hidrografice este de 0,60 Km/Km². Dacă analizăm harta densității rețelei hidrografice a înregului bazin al Dâmboviței se constată că valorile variază între 0 și 1,8 Km/Km². Zonei montane îi corespund însă valorile cele mai ridicate (peste 1,5 Km/Km²).

În funcție de predominarea uneia sau a alteia din sursele de alimentare (ploi, zăpezi, ape subterane), debitele medii variază atât în timpul unui an, dar și de la un an la altul. Analizând repartiția spațială a debitelor medii multianuale pe râul Dâmbovița, se constată o creștere a valorilor respective de la izvor către vărsare și anume de la 4,80 m³/s la Podu Dâmboviței în apropiere de izvoare, 10,16 m³/s la Malu cu Flori, la intrarea în dealurile subcarpatice.

Afluenții Dâmboviței din zona montană, care se caracterizează printr-o alimentare pluvio-nivală cu o pondere de 59%, înregistrează un debit mediu mai mic de 1 m³/s, oscilând între 0,124 m³/s pe râul Cheia și 0,934 m³/s pe Râușor. În ceea ce privește variația multianuală a debitelor maxime se constată că valorile cele mai mari au fost înregistrate în ani diferiți față de cei în care s-au semnalat cele mai ridicate cote ale debitelor medii anuale. La stația hidrometrică Podu Dâmboviței, cea mai mare valoare a debitului maxim a fost înregistrată în iulie 1969 și a fost de 107 m³/s.

Dintre afluenții Dâmboviței, râul Râușor a evoluat cu cel mai mare debit maxim și anume de 51,7 m³/s, în iulie 1973, aproape de 55 de ori mai mare decât debitul mediu. Și Valea Bădenilor a atins, în iulie 1981, un debit (32,5 m³/s) de circa 43 de ori mai mare decât media anuală. Debitelile minime se pot produce în orice lună, fiind influențate de condițiile climatice locale și, mai ales, de scăderea rezervelor de apă, care alcătuiesc sursele de alimentare. Râul Dâmbovița evoluează cu debite minime care, în tot timpul anului, scad

cu mult sub 1 m³/s, depășind cu puțin această valoare numai în luna mai la Podu Dâmboviței și în mai, iunie și iulie la stația Malu cu Flori.

- **Apele stătătoare** - În zona montană a bazinului Dâmboviței, lacurile naturale se întâlnesc sub forma a 3 tipuri genetice: lacuri situate în regiuni cu relief nival, lacuri carstice și lacuri de baraj, prin pornituri și alunecări. Dintre lacurile nivale pot fi menționate cele din jurul vârfului Tefeleica (Munții Iezer), din Muntele Barbului, care aparține de Masivul Păpușa, din Muntele Albescu, (Masivul Leaota), precum și lacul Tăul Brătilei din Curmătura Brătilei. Cuvetele acestor lacuri prezintă un volum mic de apă, iar de cele mai multe ori seacă, transformându-se în mlaștini ierboase.

Lacurile carstice sunt prezente în zonele de dezvoltare a rocilor calcaroase, sub formă de lacuri permanente, dar mai ales temporare. Dintre cele permanente, amintim cele două lacuri carstice formate în dolinele existente în înșeuarea dintre masivele Mateiaș și Hulei, precum și Lacul Tăul fără Fund format într-o dolină de formă circulară cu un diametru de 12 m. Lacurile carstice temporare, situate în doline, polii sau văi oarbe, au apă din primăvară, când se realizează acumularea apei, până spre mijlocul sezonului cald.

Lacurile de baraj, prin pornituri sau alunecări sunt prezente, cu precădere, în bazinul pârâului Stoeneasca și au caracter temporar. Deși pe râul Dâmbovița și pe unii afluenți din sectorul montan (Dâmbovicioara, Râușor) există posibilități pentru realizarea de lacuri artificiale, în prezent există un singur lac de acest gen și anume Lacul Pecineagu, care alimentează hidrocentrala Clăbucet, situată în localitatea Sățicu de Sus. Lacul Pecineagu, realizat în anul 1983, are un baraj cu o înălțime de 107 m, permițând acumularea în spatele său a unui volum total de 68,9 milioane m³ de apă.

Apele subterane - Dintre apele subterane, cele freatice prezintă cel mai important rol în alimentarea rețelei hidrografice. În sectorul montan, în zonele unde predomină conglomeratele, se întâlnesc importante rezerve de ape care sunt cedate treptat prin intermediul izvoarelor. Mari rezerve de apă se acumulează și în fisurile rocilor calcaroase care de asemenea apar la zi sub formă de izvoare.

Merită amintite în acest sens numeroasele izvoare carstice, care țâșnesc din versantul vestic al munților Piatra Craiului și acele "gâlgoaie" (tot izvoare carstice) întâlnite în amonte de confluența pârâului Valea Muierii cu Dâmbovicioara. Deși studiile hidrologice, privind stratele acvifere de adâncime, sunt infime, prezența calcarelor și conglomeratelor considerate ca principalele tipuri de roci acvifere, precum și a precipitațiilor abundente din zonă, atestă și acumularea unor bogate ape subterane de adâncime. Acestea asigură debite constante numeroaselor izvoare ce-și fac apariția în cadrul hidrostructurii respective. Trebuie amintite și hidrostructurile

fisurale caracteristice formațiunilor metamorfice, precum și cele depresionare tectonice unde apele subterane se află sub presiune, manifestând, în forajele executate, ascensional sau artezian.

➤ **Măsurile de relocare - hazard inundabilitate**

Dincolo de lipsa instrumentelor financiare și a unei legislații protective, dincolo de lipsa de interes față de fenomenul degradării spațiilor construite, cel mai important factor și determinant este cel uman

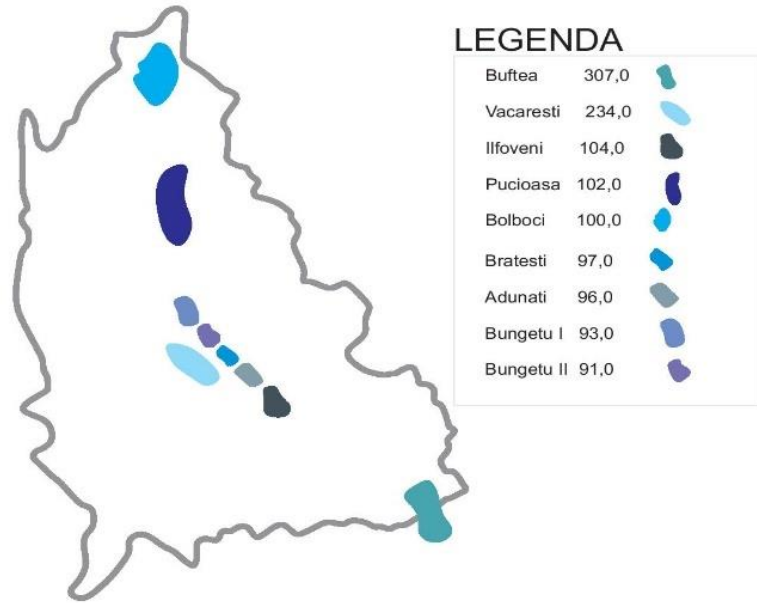
- fenomenul inundațiilor a distrus mii de case total sau parțial, în timp- proprietarii s-au reîntors în același loc, locuind în continuare în același spațiu ; fondurile de strămutare au fost, de multe ori refuzate, comunitățile din spațiile rurale nedorind să-și părăsească pământul, deși locuința și acareturile se aflau chiar pe o fosta *albie major*.
- pierderea demografică, prin căutarea altor teritorii mai viabile și mai dinamice,, comunitatea care părăsește un spațiu nu lasă șansă reîntoarcerii și reabilitării locului părăsit; de aici și apariția unui nou factor : *degradarea constructiilor prin deplasare demografică în urma unor evenimente*

Nr.crt	Denumire	Curs de apa	Lungime mal drept (km)	Lungime mal sting (km)	Qmax (mc/s)
Jud. Dambovita <i>Indiguiri</i>					
1	Dig Conțești	Dambovița	-	8,1	-
2	Dig Boteni	Dambovița	3,1	-	-
3	Dig r. Dâmbovița amonte NH Brezoaiele	Dambovița	-	1,8	-
4	Dig pr. Ciorogârla	Ciorogârla	2,0	-	-
5	Dig pr. Ilfov la Priseaca	Ilfov	8,0	8,0	-
TOTAL JUD. DAMBOVITA		5	13,1	17,9	

Nr. crt.	Denumire	Curs de apa	Lungime mal dr.(km)	Lungime mal st (km)	Qma(mc/s)
Jud. Dambovita <i>Aparari si consolidari de mal</i>					
1	Apărare de mal la Malu cu Flori	Dâmbovița	3,5	-	-
2	Apărare de mal la Căprioru – Tătărani	Aninoasa	3,5	-	-
3	Apărare de mal la Mănești	Aninosel	-	1,5	-
4	Apărare front capture la Gheboieni	Dâmbovița	-	1	-
5	Apărare de mal la Mănești	Dâmbovița	1	-	-
TOTAL JUD. DAMBOVITA		5	8	2,5	

JUDETUL DAMBOVITA

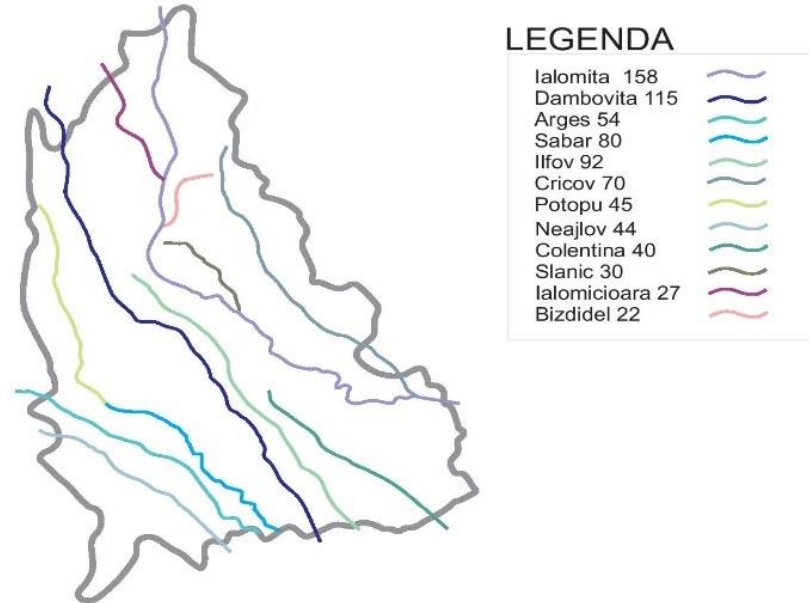
Principalele lacuri antropice



sursa: google

Lungimea Principalelor Cursuri de Apa

Cursurile de apa si lungimea de apa (km)



sursa: google

7.3 Gospodărirea deșeurilor

Este imperios necesar să se conștientizeze faptul că nimeni nu trebuie să mai susțină modelul economic tradițional, acela de "creștere, consum și evacuare", dacă se dorește utilizarea resurselor naturale într-un mod durabil și să nu fie necesar ca, într-un interval de timp destul de mic (la nivel planetar), să mai fie nevoie de încă un „Pământ” în plus pentru a susține nivelul nostru actual de producție și consum și pentru a suporta acumularea de deșeuri pe care nu mai avem unde să le depozităm. Strategia de dezvoltare a Serviciului este un document care permite să se stabilească, pe termen mediu și lung, modul de gestionare durabilă a deșeurilor pe teritoriul județului Dambovita.

Abordarea integrată a aspectelor de mediu în acest proces este o modalitate prin care se identifică, cuantifică și evaluează activitățile în vederea adoptării celor mai bune decizii. Strategia de dezvoltare a Serviciului reprezintă o modalitate importantă de implementare a legislației aplicabile în domeniul managementului deșeurilor, cu precădere a Legii nr. 211/2011 privind regimul deșeurilor. Totodată, oferă cadrul legal în care acțiunile tuturor părților interesate sunt coordonate de așa manieră încât să conducă spre atingerea scopurilor comune în acest sector. Trebuie avut în vedere faptul că procentul de colectare a deșeurilor reciclabile este foarte mic, de numai 0,35%, ceea ce demonstrează că suntem foarte departe de țintele impuse de Uniunea Europeană.

Toate aceste aspecte ne obligă să tratăm cu multă atenție strategia de salubritate, atât din punct de vedere organizatoric cât și prin conștientizarea populației și a agenților economici care vor trebui să înțeleagă că nu se poate continua ca în prezent. UAT din Județul Dambovita vor asigura revizuirea strategiei ori de câte ori elemente noi legislative (europene sau naționale) trebuie să fie luate în considerație și care nu au fost cunoscute la data întocmirii acestui document.

Odată cu introducerea de către Administrația Fondului pentru Mediu a taxei de 80 lei / tonă de deșeuri menajere și instituționale, pentru fiecare tonă de deșeuri municipale, eliminată prin depozitare, agentul de control a colaborat cu reprezentantii UAT-urilor din județ și a întreprins acțiuni pentru micșorarea cantităților de deșeuri menajere, predate de generatorii casnici pentru eliminare prin depozitare.

Având în vedere că taxa de 80 lei/tonă, menționată anterior, se aplică tuturor U.A.T.-urilor este imperios necesar să fie luate o serie de măsuri ferme, de conducătorii U.A.T.-urilor, care să reducă substanțial cantitatea de deșeuri menajere generată de gospodăriile individuale din mediul rural și urban.

În perioada perioada 1 martie 2019 - 1 aprilie 2020 au fost depozitate 143.792,72 tone deșeuri municipale și asimilate, colectate și transportate de operatorul S.C. SUPERCOM S.A. și depozitate, tratate și valorificate de operatorul S.C. EUROGAS PRESCOM SRL FIENI, la depozitele ecologice din Aninoasa și Titu.

7.4 Biodiversitate si zone protejate

Ca urmare a poziției județului în zona de câmpie, de dealuri și de munte, vegetația și fauna prezintă o etajare caracteristică, învelișul vegetal este puternic influențat de condițiile morfologice și climatice, de particularitățile pedologice, geologice și morfometrice care favorizează repartiția speciilor vegetale, generând, astfel, peisaje geografice deosebit de atractive.

Datorită dispunerii județului pe cele trei trepte de relief, cadrul vegetal este bogat în păduri de stejar, formate din specii de stejar termofil: cerul și garnița, păduri de foioase și păduri de molid alcătuite din moliduri ce alternează cu pajiști montane de păiuș roșu.

Etajele subalpin și alpin sunt reduse spațial, fiind constituite din tufișuri pitice, pernițe de plante secundare și pajiști subalpine ce alternează cu tufișuri de smârdar, jneapăn, anin de munte și ienupăr și pajiști de stâncărie. Fauna se caracterizează prin predominarea celei de pădure, bogate în specii de valoare economică deosebită: cerbul, ursul, mistrețul, râsul (ocrotit), jderul, veverița, căpriorul (colonizat în Subcarpați și Piemontul Căndești), iepurele, popândăul, în sud. Dintre păsări, larg răspândite sunt: alunarul, fazanul și cocoșul de munte (ocrotit).

Principalele tipuri de habitate din județul Dâmbovița sunt:

Habitat de pajiști și tufărișuri: pajiști alpine (la peste 2000 m); tufărișuri de jneapăn, ienupăr, smirdar și pajiști subalpine;

Habitat de pădure : păduri de molid (în etajul superior); păduri amestecate de molid, brad și fag; păduri montane de fag (în etajul inferior, la peste 1000 m); pășuni împădurite; păduri de fag în alternanță cu păduri de gorun; păduri gorun în amestec cu alte specii de foioase; păduri de cer și garniță, păduri de stejar pedunculat; păduri de esențe moi (zăvoaie din anin alb, anin negru, plop și salcie).

Habitat de stâncării și peșteri concentrate mai ales în masivele Bucegi și Leaota:

- Peștera Ialomiței, Peștera Pusnicul, Peștera Urșilor, Peștera Rătei, Peștera Onicăi,
- pante stâncoase calcaroase, chei, lespezi calcaroase.

Habitat de ape dulci:

- pâraie și râuri de munte (Ialomița, Brătei, Rătei, Cocora, Horoaba, Laptici, Coteanu, Ialomicioara, alți afluenți ai Ialomiței din zona muntoasă);
- pâraie și râuri colinare (Ialomița și afluenții săi din zona colinară Valea Lupului, Bizdidel, Vulcana, Cricovul Dulce, Slanic etc);
- Dâmbovița și afluenții săi: Râul Alb, Aninoasa;
- pâraie și râuri de câmpie: Dâmbovița, Argeș, Șuța, Sabar, Potopu, Cobia, Neajlov, Dâmbovnic, Colentina, Crevedia, Ialomița, Ilfov etc.;

- lacuri de baraj: Scropoasa, Bolboci, Pucioasa – în zona de deal și de munte;
- acumulări pentru piscicultură: Bungetu, Priseaca, Butimanu, Crevedia, Colacu;
- heleștee și păstrăvării: Nucet, Pucioasa.

Habitat de mlaștini și turbării:

- mlaștini eutrofe;
- mlaștini oligotrofe (turbării, în zona montană, ex. Tinovul Lăptici, care cantonează numeroase specii relict, care s-au menținut în aceste habitate încă din timpul glaciațiunii).

Habitatele agricole.⁹⁵

În județul Dâmbovița, zonele naturale protejate de interes național sunt:

- Parcul Natural Bucegi (sectorul dâmbovițean), situat în zona centrală și sudică a Munților Bucegi
- 11 rezervații naturale, din care 10 sunt constituite în fond forestier, aflându-se pe teritoriul administrativ al comunei Moroeni și una (Izvoarele de la Corbii Ciungi) situată pe teritoriul administrativ al comunei Corbii Mari.
- Pe teritoriul administrativ al comunelor Vișina și Petrești, în lunca Neajlovului se află Rezervația naturală de narcise, de interes național

Dintre cele 12 rezervații naturale de interes național, ce ocupă o suprafață de 1595,53 ha, 9 sunt situate în perimetrul Parcului Natural Bucegi, având o suprafață de 1575,03 ha.

Parcul Natural Bucegi figurează în Legea nr. 5/2000 cu o suprafață de 32.662 ha, pe teritoriul județelor Dâmbovița, Prahova, Brașov.

În anul 2007 a fost actualizat Planul de Management al Parcului Natural Bucegi în conformitate cu prevederile Ordonanței de Urgență a Guvernului nr.57/2007 privind regimul ariilor naturale protejate, conservarea habitatelor naturale, a florei și faunei sălbatice, care a fost aprobat prin H.G. 187 din 23 feb. 2011. În perioada de elaborare a Planului de Management, ca urmare a utilizării hărților format GIS, s-au înregistrat modificări ale suprafețelor înregistrate anterior. Astfel, **suprafața totală a Parcului Natural Bucegi este de 32.496,8 ha**, din care în **sectorul dâmbovițean de 16.634,5 ha**.

Din punct de vedere al categoriei de folosință 11.125 ha sunt în fond forestier și 5.509,5 ha reprezintă pajiști, gol de munte și alte categorii de folosință.

➤ Rezervațiile naturale din Parcul Natural Bucegi sunt:

1. rezervația naturală Peștera – Cocora (Valea Horoabei – Cocora)

⁹⁵ În România nu există înregistrări ale peisajului agricol

2. rezervația naturală Poiana Crucii
3. rezervația naturală Valea Horoaba (Poiana Horoaba)
4. rezervația naturală Orzea - Zănoaga
5. rezervația naturală Zănoaga – Lucăcilă
6. rezervația naturală Cheile Tătarului
7. rezervația naturală Peștera Rătei
8. rezervația naturală Turbăria Lăptici
9. rezervația naturală Plaiul Hoților

Alte rezervații din județul Dâmbovița:

- rezervația naturală Plaiul Domnesc
- rezervația naturală Izvoarele de la Corbii Ciungi
- rezervația naturală de narcise din Valea Neajlovului

Descrierea succintă a rezervațiilor și importanța lor :

- Rezervația Cheile Tătarului, Cheile Orzei, Muntele și Cheile Zănoagei. Cheile un peisaj deosebit, cu specii de plante rare, incluse într-o rezervație de circa 250 ha. Calcarele, brânele și grohotișurile calcaroase din partea de nord a cheilor Zănoagei Mari oferă condiții de topoclimat în care se dezvoltă o vegetație termofilă cu elemente foarte rare pentru țara noastră. Pe Muntele Zănoaga este ocrotit un arboret de molid. Rezervația Cheile Tătarului este situată în zona Moroeni, geologică și paleontologică ce cuprinde ansamblul carstic Tătaru: lapiezuri, doline, Peștera Ursului și Peștera Mică precum și Cheile Tătarului – monument al naturii cu specii floristice rare, fauna fosilă diversă. De o deosebită atractivitate se poate caracteriza segmentul Tătarul Mare care se întinde pe o lungime de 300 m, cu versanți abrupti ce aparțin Munților Tătaru. Tot aici, pe partea stângă a Văii Tătarului se află cele mai înalte situri paleolitice de la noi din țară – 1548 m³³. Cheile Orzei oferă turiștilor peisaje spectaculoase, din 1970 zona fiind constituită în Rezervația Naturală Complexă Cheile Orzei data fiind varietatea și raritatea florei³⁴. Cheile Zănoagei fac parte din Rezervația naturală Zănoaga (150 ha), mai poartă denumirea de Rezervația a III-a a Bucegilor, cu o lungime de aproape 1 km. Au un relief calcaros puternic erodat datorită dispunerii stâncilor, ceea ce permite soarelui să rămână un timp mai îndelungat decât în alte chei. Peisajul este spectaculos datorită diferențelor de nivel pe care le înregistrează râul Ialomița, în cascade cu pereți înalți și abrupti de 200 m. De aici se poate ajunge la Cascada 7 Izvoare, denumită și “apa vie”. Această apă are proprietăți deosebite de calitate și puritate. Dincolo de mitul “apei dacilor” cu numeroase proprietăți, cercetarea științifică cuprinde argumente legate de trecerea apei printr-un câmp

magnetic ceea ce o transformă molecular, alte ipoteze se centrează în jurul trecerii apei printr-un zăcământ de argint. Cercetările sunt în desfășurare³⁵.

- Rezervația Babele cu cele mai spectaculoase forme de modelare naturală, cum sunt Babele și Sfinxul - cuprinde asociații vegetale alpine cu argințică, ochiul găinii, iarbă roșie, micșunea de munte

- Rezervația botanică Vârful Omu este situată la 2500 m altitudine cuprinzând asociații de tundră alpină la care se adaugă specii de păiuș de munte și mierluță precum și tisa, papucul doamnei, iedera albă, firuța, sângele voinicului, ghințura, floarea de colț, clopoței și garofițe. Dintre animalele ocrotite de lege pot fi enumerate: capra neagră, râsul, vulturul pleșuv sur, cocoșul de munte

- Rezervația Turbăria Lăptici care ocrotește o mlaștină în care cresc specii de mușchi se află în localitatea Moroeni, în apropierea Lacului Bolboci, la o altitudine de circa 1500 m. Flora este compusă din specii rare și foarte rare: pipirig, rogoz, trifoi roșu, molid, salcia pitică, afin, merișor, ienupăr. Grosimea stratului de turbă aflat sub stratul de mușchi și ierburi ajunge până la un metru. Tot aici se găsește și tritonul carpatic, un amfibian ce viețuiește în Carpații Orientali și Meridionali ce seamănă, ca aspect, cu un mormoloc. În total, aria protejată în integralitatea sa ocupă o suprafață de 15.000 de metri pătrați. Doar în această zonă din România se poate vedea Salcia de turbă (*Salix myrtilloides*)

- Rezervația Muntele Grohotiș. Rezervația paleontologică Plaiul Hoților ocrotește o fauna fosilă bogată cuprinsă în calcarele fosilifiere împreună cu resturi de plante aflate în marnele tari

- Rezervația naturală Peștera Răteiu este o rezervație naturală mixtă (speologică, geomorfologică) care cuprinde sistemul carstic Rătei: Peștera Rătei, Cheile Răteului (monument al naturii). Peștera este alcătuită din galerii în meandre dispuse pe trei etaje și care totalizează 7224 m reprezentând cel mai important fenomen endocarstic din Bucegi. Valoarea sa este sporită și de faptul că reunește elemente de calcit și aragonite, rar întâlnite în peșterile din România

- Rezervația naturală paleontologică Plaiul Domnesc ce se află pe teritoriul comunei Moroeni, la poalele Munților Bucegi formată din calcare tithonice fosilifere în care fauna fosilă numără peste 250 de specii

- Rezervația naturală mixtă (floristică, faunistică) de la Corbii Ciungi reprezintă o adevărată "oază cu flora și fauna relictă în Câmpia Română", apa complexului de izvoare de la Corbii Ciungi provenind din depozitele de terasă ale Neajlovului

- Rezervația naturală de narcise din Valea Neajlovului, de interes național este situată pe teritoriul comunelor Vișina și Petrești, în lunca Neajlovului care oferă condiții optime de dezvoltare pentru specia ocrotită de lege "Narcissus Stellaris". De un real interes se bucură și Locul fosilifer de la Vama Strunga, rezervație naturală paleontologică, de importanță națională, cu o suprafață de 10 ha adăpostind importantă faună fosiliferă. După cum s-a arătat, numeroase specii de plante și animale ocrotite de lege se pot întâlni pe teritoriul rezervațiilor naturale și nu numai.

- Rezervația de zimbri "Neagra", din cadrul Ocolului Silvic de la Bucșani, reprezintă un demers de ocrotire și înmulțire a zimbrilor având o suprafață destinată țarcurilor de 162 ha. Se află situată la aproximativ 30 km distanță față de Târgoviște și 100 km de București. Zimbrăria este o subunitate a Direcției Silvice Dâmbovița și a fost înființată în anul 1983 pentru a se încerca adaptarea zimbrilor la

această zonă. După 1995 s-a urmărit înmulțirea acestora și transferarea către alte rezervații din țară. Inițiativa datează din 1958 când o pereche de zimbri a fost adusă din Polonia în pădurile din județul Hunedoara⁹⁶

Natura 2000 reprezintă o rețea ecologică europeană de arii naturale protejate formată din

- Arii Speciale de Conservare pentru conservarea habitatelor naturale, a faunei și florei sălbatice, incluse în Directiva Habitate (Directiva 92/43/CEE) și
- Arii de Protecție Specială Avifaunistică pentru conservarea păsărilor sălbatice incluse în Directiva Păsări (Directiva 79/409/CEE).

În județul Dâmbovița a fost instituit regimul de arie naturală protejată pentru cinci situri de importanță comunitară (SCI):

- Bucegi,
- Bucșani,
- Leaota,
- Lunca Mijlocie a Argeșului
- Pădurile din Sudul Piemontului Cândești
- două arii de protecție specială avifaunistică Lacurile de pe Valea Ilfovului și Lunca Mijlocie a Argeșului.

Sursa : situri Natura 2000, actualizate.

Nr. crt.	Nume sit	Județe	Suprafață sit (ha)
1.	ROSCI0013 Bucegi	Dâmbovița Brașov Prahova	38.787
2.	ROSCI0014 Bucșani	Dâmbovița	513
3.	ROSCI0102 Leaota	Dâmbovița Brașov Argeș	1.393
4.	ROSCI0106 Lunca Mijlocie a Argeșului	Dâmbovița Giurgiu	3.614
5.	ROSCI0344 Pădurile din Sudul Piemontului Cândești	Dâmbovița	4.313
6.	ROSPA0124 Lacurile de pe Valea Ilfovului	Dâmbovița	597
7.	ROSPA0161 Lunca Mijlocie a Argeșului	Dâmbovița Giurgiu	3.614

⁹⁶ Surse Strategia TURISM , judet DB, 2021-27, <http://apmdb.anpm.ro/-/arii-naturale-protejate-de-interes-national> 43 Idem 44 http://targoviste.rosilva.ro/articole/rezervatia_de_zimbrii_neagra__p_1605.htm

Managementul ariilor naturale protejate are ca scop menținerea interacțiunii armonioase a omului cu natura prin: conservarea biodiversității, utilizarea durabilă a componentelor ei, împărțirea echitabilă a beneficiilor care rezultă din utilizarea resurselor naturale. Pe teritoriul județului Dâmbovița sunt 13 arii naturale protejate de interes național, dintre care 10 sunt atribuite în administrare/custodie și 7 arii naturale protejate de interes comunitar, dintre care una este atribuită în administrare și 6 nu sunt atribuite în custodie, Agenția Națională pentru Arii Naturale Protejate are calitatea de custode pentru acestea.

JUDEȚUL DÂMBOVIȚA - Arii protejate



Lista ariilor protejate

Denumirea ariei protejate	Cod	Localizare	Categorie IUCN	Tip	Suprafață (ha)
Cheile Tâtarului, Munții Bucegi	RONPA0 391	Moroeni	IV	mixt	144,30
Izvorul de la Corbii Ciungii	RONPA0 400	Corbii Mari	IV	floristic și faunistic	5
Locul fosilifer de la Vama Strunga	RONPA0 252	Moroeni	III	paleontologic	10
Orzea - Zănoaga	RONPA0 393	Moroeni	IV	mixt	841,20
Poiana Crucii	RONPA0 398	Moroeni	IV	floristic	0,50
Poiana cu narcise din Valea Neajlovului	RONPA0 883	Vișina, Petrești	IV	floristic și peisagistic	15
Peștera Cocora și Cheile Urșilor	RONPA0 390	Moroeni	III	mixt	307
Plaiul Domnesc	RONPA0 395	Moroeni	IV	paleontologic	0,50
Peștera Răteului	RONPA0 396	Moroeni	III	speologic	1,50
Rezervația Plaiul Hoților	RONPA0 688	Moroeni	IV	paleontologic	0,50
Turbăria Lăptici	RONPA0 397	Moroeni	IV	botanic	14,90
Valea Horobei	RONPA0 392	Moroeni	IV	mixt	5,70
Zănoaga - Lucăcilă	RONPA0 394	Moroeni	IV	mixt	259,40

**Cheile Tâtarului
Munții Bucegi**



**Izvorul de la Corbii
Ciungii**



**Locul Fosilelor de
la Vama Strunga**



Orzea - Zănoaga



Poiana Crucii



**Poiana cu Narcise
din Valea Neajlovului**



**Peștera Cocora
și Cheile Urșilor**



Plaiul Domnesc



Peștera Răteului



**Rezervația Plaiul
Hoților**



Turbăria Lăptici



Valea Horobei



**Zănoaga -
Lucăcilă**



7.5 Plan intervenții mediu cu termen 2019

PA – intervenții de mediu- termen 2019

Nr. crt.	Acțiunea/obiectivul	Entitatea implicată în realizare	Stadiul realizării finalizat/implem-ntare/neinceput
1	Dezvoltarea Sistemului de control managerial intern, conform cu cerințele Ordinului Secretariatului General al Guvernului nr. 600 din 20 aprilie 2018 privind aprobarea Codului controlului intern managerial al entităților publice <i>(1 sistem)</i>	Agenția pentru Protecția Mediului Dâmbovița	
2	Asigurarea funcționării stațiilor de monitorizare automată a calității aerului din Târgoviște și Fieni, a transferului de date și a informării publicului privind calitatea aerului, în limita competențelor <i>(365 buletine zilnice de informare a calității aerului în zonele monitorizate; 12 buletine lunare; intervenții de service și etalonare analizoare – în funcție de necesități; 32 rapoarte ale Operatorului Local către Grupul Tehnic de la ANPM; 12 sesiuni de etalonare analizoare; 251 operațiuni zilnice de validare a datelor de calitate a aerului)</i>	Agenția pentru Protecția Mediului Dâmbovița	
3	Realizarea inventarului județean de emisii de poluanți în atmosferă, pentru anul 2018 <i>(1 inventar)</i>	Agenția pentru Protecția Mediului Dâmbovița	
4	Actualizarea datelor din inventarul instalațiilor care intră sub incidența Directivei 94/63/ CE privind controlul emisiilor de compuși organici volatili rezultați din depozitarea benzinei și distribuția sa de la terminale la stațiile de benzină, transpusă prin Legea 264/2017 <i>(1 inventar)</i>	Agenția pentru Protecția Mediului Dâmbovița	
5	Elaborarea, împreună cu titularii de activitate și cu autoritățile implicate, a planurilor de acțiune pe termen scurt atunci când, într-o anumită zonă sau aglomerare, există riscul de depășire a pragurilor de alertă și/sau riscul ca nivelurile poluanților să depășească una sau mai multe dintre valorile-limită și/sau valorile-țintă prevăzute în Legea 104/2011 privind calitatea aerului înconjurător <i>(în funcție de apariția riscului de depășire a pragului de alertă și/sau una sau mai multe dintre valorile-limită și/sau valorile-țintă)</i>	Agenția pentru Protecția Mediului Dâmbovița	
6	Avizarea planului de menținere a calității aerului elaborat de către Consiliul Județean, pentru păstrarea nivelului poluanților sub valorile-limită, respectiv sub valorile-țintă prevăzute în Legea 104/2011 privind calitatea aerului înconjurător <i>(1 plan)</i>	Agenția pentru Protecția Mediului Dâmbovița	
7	Elaborarea raportului 2019 privind calitatea aerului pentru anul 2018 și transmiterea către Centrul de Evaluare a Calității Aerului (CECA) din cadrul ANPM <i>(1 raport)</i>	Agenția pentru Protecția Mediului Dâmbovița	
8	Completarea Registrului Național al Poluanților Emiși și Transferați (E-PRTR) <i>(1 bază de date)</i>	Agenția pentru Protecția Mediului Dâmbovița	

Nr. crt.	Acțiunea/obiectivul	Entitatea implicată în realizare	Stadiul realizării finalizat/implementare/neinceput
9	Monitorizarea raportărilor conform cerințelor Autorizațiilor Integrate de Mediu emise (28 verificări)	Agenția pentru Protecția Mediului Dâmbovița	
10	Reinventarierea instalațiilor din județ care utilizează solvenți organici, conform Legii 278/2013 privind emisiile industriale	Agenția pentru Protecția Mediului Dâmbovița	
11	Reinventarierea obiectivelor din județ, care intră sub incidența Directivei SEVESO III (1 inventar)	Agenția pentru Protecția Mediului Dâmbovița	
12	Elaborarea rapoartelor privind starea mediului în județul Dâmbovița	Agenția pentru Protecția Mediului Dâmbovița	
13	Monitorizarea situațiilor de urgență cu relevanță pentru domeniul protecției mediului, produse pe raza administrativ-teritorială a județului Dâmbovița, participarea la acțiunile de evaluare a efectelor asupra mediului	Agenția pentru Protecția Mediului Dâmbovița	
14	Monitorizarea stadiului acțiunilor cuprinse în Planul Local de Acțiune pentru Mediu al județului Dâmbovița și a stadiului proiectelor din județ cuprinse în Planul Național de Acțiune pentru Mediu	Agenția pentru Protecția Mediului Dâmbovița	
15	Realizarea de acțiuni pentru marcarea evenimentelor ecologice cu caracter internațional	Agenția pentru Protecția Mediului Dâmbovița	
16	Inspecții planificate la obiective din clasa de risc A – D	Garda Națională de Mediu – Comisariatul județean Dâmbovița	
17	Inspecții tematice planificate	Garda Națională de Mediu – Comisariatul județean Dâmbovița	
18	Inspecții SEVESO	Garda Națională de Mediu – Comisariatul județean Dâmbovița	
19	Inspecții neplanificate (petiții sesizări, poluări accidentale, inspecții tematice, inspecții cu alte autorități, etc)	Garda Națională de Mediu – Comisariatul județean Dâmbovița	
20	Alte activități (accesul publicului la informații, participări la procese civile și penale, participări la cursuri de pregătire profesională, simpozioane, întocmiri de sinteze/raportări, etc)	Garda Națională de Mediu – Comisariatul județean Dâmbovița	
21	Corelarea structurilor de administrare cu organizarea amenajistică și cadastrală	Direcția Silvică Dâmbovița	
22	Îmbunătățirea permanentă a dotării cu personal, echipament și logistică pentru control și consultanță	Direcția Silvică Dâmbovița	
23	Aplicarea corespunzătoare a indicatorilor de gestionare durabilă a pădurilor	Direcția Silvică Dâmbovița	
24	Intensificarea păzii pădurilor, îmbunătățirea colaborării între organele silvice, poliție și jandarmerie	Direcția Silvică Dâmbovița	
25	Parcurgerea cantoanelor silvice cu controale de fond	Direcția Silvică Dâmbovița	
26	Verificarea pichetelor pentru stingerea incendiilor de pădure	Direcția Silvică Dâmbovița	

Nr. crt.	Acțiunea/obiectivul	Entitatea implicată în realizare	Stadiul realizării finalizat/implem-ntare/neinceput
	- 308 controale		
35	Organizarea si urmarirea modului de desfasurare a licitatiilor de masa lemnoasa, respectare a clauzelor contractuale -10 licitatii	Direcția Silvică Dâmbovița	
36	Realizarea de regenerari artificiale - 32 ha	Direcția Silvică Dâmbovița	
37	Realizarea de regenerari naturale - 107 ha	Direcția Silvică Dâmbovița	
38	Executat lucrari de ingrijire – 2 210 ha	Direcția Silvică Dâmbovița	
39	Masa lemnoasa recoltata – 151 mii mc	Direcția Silvică Dâmbovița	
40	Evaluare masa lemnoasa -150 mii mc	Direcția Silvică Dâmbovița	
41	Decolmatare rau Dambovita amonte NH Brezoele	Administratia Bazinala de Apa Arges- <i>Sistem Hidrotehnic Independent-Văcărești</i>	
42	Decolmatare pr Ilfov amonte pod Colanu, comuna Ulmi, sat Dumbrava / 2	Administratia Bazinala de Apa Arges- <i>Sistem Hidrotehnic Independent-Văcărești</i>	
43	Decolmatare rau Colentina amonte/aval pod Calugareni, comuna Contesti / 3	Administratia Bazinala de Apa Arges- <i>Sistem Hidrotehnic Independent-Văcărești</i>	
44	Completari terasamente derivatie ape mari Dambovita -Arges / 2	Administratia Bazinala de Apa Arges- <i>Sistem Hidrotehnic Independent-Văcărești</i>	
47	Lucrari de completari terasamente acumulari Valea Ilfovului / 5	Administratia Bazinala de Apa Arges- <i>Sistem Hidrotehnic Independent-Văcărești</i>	
48	Reglementarea din punct de vedere al gospodarii apelor a tuturor folosintelor care au legatura cu apele / -Emitere de acte de reglementare (avize, autorizatii) / in functie de solicitari – 150 acte reglementare	Sistemul de Gospodărire a Apelor Dâmbovița	
49	Urmarirea a realizarii planului de management al subbazinului hidrografic Ialomita Superioara pe baza caracteristicilor acestora, impactul activității umane asupra stării apelor, analiza economică a utilizării apelor și a apei de îmbăiere / 2 Colectare și furnizare catre Administratia Bazinala de Apa Buzău-Ialomita de date la nivelul teritoriului administrat pentru reactualizare	Sistemul de Gospodărire a Apelor Dâmbovița	
50	Plan 2019 de folosire a apei în perioadele hidrologice normale și de evacuare a apelor uzate –BALANȚA APEI /	Sistemul de Gospodărire a Apelor Dâmbovița	
51	Program de investitii propus pentru anul 2019 / <i>1. Combaterea inundatiilor in subbazinul hidrografic Cricovul Dulce, jud. Dambovita - finantare buget si surse proprii – 175 mii lei + 172 mii lei (lucrare sistata pe o perioada nedeterminata);</i>	Sistemul de Gospodărire a Apelor Dâmbovița	

Nr. crt.	Acțiunea/obiectivul	Entitatea implicată în realizare	Stadiul realizării finalizat/implem-ntare/neinceput
	<p><i>2. Regularizare rau lalomita amonte si aval Tarqoviste in zonele Branesti , Sacuieni, Comisani , Bucsani, Marcesti , Dobra, Gheboaia, Finta, Cornesti,jud. Dambovita .</i> Finantare Buget si Surse Proprii - 731 mii lei + 100 mii lei; - Se finalizeaza lucrarile de aparare mal, chirii terenuri si reglementare taxe ISC.</p>		
52	<p>Program reparatii plan tehnic / Lucrari de întretinere curenta baraje 2019 <u>Acumulare Pucioasa</u> <u>Acumulare Bolboci</u> <u>Formatia Intretinere Cursuri de Apa si Constructii Hidrotehnice (ICALH) Tarqoviste</u></p>		

7.6 Analiza SWOT

Analiza SWOT in domeniul mediului si schimbărilor climatice

Puncte tari de dezvoltare in domeniul mediului si schimbărilor climatice	Puncte slabe de dezvoltare in domeniul mediului si schimbărilor climatice
<ul style="list-style-type: none"> • Existenta unui patrimoniu natural deosebit si diversificat – zona montana si de deal • In mediul urban toate localitățile dispun de rețele de alimentare cu apa potabila • Potențial pentru proiecte fotovoltaice – Vișina, zona din jurul localității Bilciurești • Perimetre potențiale pentru proiecte de biomasa • Existenta producătorilor de biocombustibili in județ (ex. Best Team Consulting – Nucet) • Investiția in proiecte de regenerare urbana: Târgoviște, Moreni • Existenta Asociației de Dezvoltare Intercomunitara "Management integrat al deșeurilor in jud DB 	<ul style="list-style-type: none"> • Insuficienta dotare cu instalații de alimentare cu apă potabila și canalizare a localităților, in mediul rural • lipsa educației și a responsabilității civice in domeniu • inundațiile, acțiunea distructiva a râului Dâmbovița • lipsa fondurilor în vederea pentru lupta împotriva schimbărilor climatice si a menținerii sănătății umane • lipsa fondurilor în vederea combaterii fenomenelor specifice zonei, inclusiv alunecările de teren • insuficienta înțelegere și colaborare a cetățenilor privind luarea măsurilor de îmbunătățire a calității mediului • poluarea de la fabricile din zona • existenta siturilor contaminate si a siturilor potențial contaminate in județ (peste 70) • interesul scăzut al agenților economici in protecția mediului înconjurător; • capacitate redusa de colectare selectivă și prelucrare a deșeurilor etc. rata de reciclare scăzută • preocupare redusa de producere a energiei alternative • lipsa infrastructurii de monitorizare permanenta a factorilor de mediu - monitorizarea factorilor de mediu (indici de poluare) este costisitoare si necesita personal calificat. • stații de epurare a apelor uzate insuficiente, exista încă un număr însemnat de locuințe, in special din mediul rural, neconectate la astfel de sisteme
Oportunitati de dezvoltare in domeniul mediului si schimbarilor climatice	Amenintari în domeniul mediului si schimbarilor climatice
<ul style="list-style-type: none"> • posibilitatea finanțării proiectelor în domeniul protecției mediului prin programe guvernamentale sau europene • accesarea programele de finanțare prin AFM si alte surse de finanțare disponibile • împădurirea terenurilor degradate, eliminarea eroziunii și curățirea cursurilor de apă, conservarea biodiversității, gestionarea deșeurilor reciclabile • existența unei politici naționale de promovare a protecției mediului • directivele UE transpuse în legislația românească care obligă agenții economici să investească în dotări/infrastructuri necesare protecției mediului; • diminuarea poluării mediului urmare a înlocuirii sistemelor clasice de încălzire cu sisteme de 	<ul style="list-style-type: none"> • utilizarea necorespunzătoare a îngrășămintelor chimice si naturale • depozitari necontrolate de deșeuri • poluarea solului si stratului freatic cu nitrați si nitriți • colmatarea in unele puncte a pârâului Sabar • accentuarea secetei • preocuparea cetățenilor pentru exploatarea masei lemnoase • defrișări necontrolate ceea ce generează risc de alunecări de teren în unele zone ale localității • poluarea la distanță de către agenții industriali din Târgoviște respectiv din comuna Doicești • poluare cu pulberi în suspensie pe drumurile nemodernizate • emisii poluante cauzate de traficul greu foarte intens • deversarea apelor reziduale menajere în locuri neamenajate

<p>încălzire ecologice prin ex. utilizare energie solară, energie geotermală și energie eoliană</p> <ul style="list-style-type: none"> • implementarea sistemului colectării selective a deșeurilor, crearea și utilizarea compostului natural, utilizarea energiei convenționale • Reciclarea ca una din cele mai simple metode de a proteja planeta de poluare; • Introducerea rețelei de canalizare, regularizarea râului Dâmbovița, decolmatarea șanțurilor și canalelor existente, precum și crearea altor asemenea • posibilitatea educării cetățenilor pentru a oferi sprijin autorităților locale în vederea implementării măsurilor de îmbunătățire a condițiilor de mediu • Dezvoltarea și promovarea agriculturii ecologice • Extinderea rețelei de canalizare și a stației de epurare a apelor reziduale • agricultura, irigații - refacerea sistemului de irigații, refacerea canelurilor care colectează apa din precipitații • colectarea deșeurilor selectiv și adoptarea unor hotărâri prin care să se instituie amenzi pentru aruncarea deșeurilor • informarea și dezbateră problemelor în domeniul mediului și schimbărilor climatice • protejarea livezilor cu plasa anti grindina • diminuarea poluării aerului prin scoaterea din uz a autoturismelor care nu respectă standardele naționale și europene în materie prin Programul de stimulare a înnoirii Parcului național auto - programul „Rabla” • linii de finanțare pentru dotarea administrației publice cu utilaje pentru situații de urgență • existența unor programe cu finanțare nerambursabilă pentru extinderea și modernizarea sistemelor de apă și apă uzată • realizare de perdele forestiere cu rol de protecție; • realizare parc fotovoltaic • stimularea gestionării durabile a resurselor naturale 	<ul style="list-style-type: none"> • resurse financiare insuficiente pentru finanțarea și cofinanțarea proiectelor finanțate prin Fonduri Structurale, Fonduri de Coeziune, FEADR și FEP Infiltrarea apelor uzate în sol care pot duce la afectarea zonelor agricole • zone active de alunecări de teren ex. Moreni, Pucioasa, Aninoasa, Bezdead, Vulcana Bai • poluări accidentale provocate de sondele de extracție a petrolului în funcțiune pe raza localității • fenomene meteo extreme care conduc la inundații; • riscul izbucnirii incendiilor în localitățile din județ care nu au sisteme de alimentare cu apă potabilă (inclusiv hidranți)
--	--

Capitolul 8. Capacitatea administrativă

8.1 Structura administrativă și legislația cadru privind funcționarea administrației publice locale

8.2 Atribuții și forme de asociere

8.3 Capacitate administrativă locală

8.4 Digitalizarea în administrația publică locală

8.5 Analiza SWOT

➤ Capacitatea administrativa

Complexitatea proceselor de management specifice autorităților administrației publice locale, precum și diversificarea continua a nevoilor cetățenilor, mediului de afaceri, organizațiilor non-guvernamentale și altor entități impun o atenție deosebită asupra capacității instituționale a unităților administrativ - teritoriale din județul Dâmbovița.

Pentru a putea îndeplini rolul de vector în sprijinirea dezvoltării socio-economice la nivelul județului, prin intermediul unor servicii publice competitive, investiții eficiente și parteneriate durabile, administrația publică are nevoie de resurse umane competente și bine gestionate, un management eficient și transparent al utilizării resurselor, o structură instituțional-administrativă adecvată, precum și de proceduri clare, simple și predictibile de funcționare. O astfel de administrație trebuie să fie capabilă să ofere decidenților politici instrumentele necesare fundamentării și implementării unor politici publice locale în interesul cetățenilor.

8.1 Structura administrativa si legislatia cadru privind functionarea administratiei publice locale

Ca și organizare administrativ-teritorială, Județul Dâmbovița cuprinde: 2 municipii (Târgoviște și Moreni), 5 orașe (Pucioasa, Găești, Titu, Fieni, Răcari), 82 comune și 353⁹⁷ sate. Conform art. 170, din OUG 57/2019, privind Codul administrativ, cu modificările și completările ulterioare, Consiliul Județean este autoritatea administrației publice locale, constituită la nivel județean pentru coordonarea activității consiliilor comunale, orașenești și municipale, în vederea realizării serviciilor publice de interes județean. Consiliul județean Dâmbovița este compus din 35 consilieri județeni aleși în condițiile legii pentru alegerea autorităților administrației publice locale. Consiliul județean este condus de un președinte al consiliului județean care reprezintă autoritatea executivă la nivelul județului. Alături de președinte conducerea consiliului județean este asigurată de 2 vicepreședinți, un secretar general și un

⁹⁷ Breviar -INS/ DB -2020

administrator public. Consiliului Județean Dâmbovița si-a organizat 7 Comisii de specialitate, pe principalele domenii de activitate, astfel:

- Comisia economică, de studii, prognoze economico-sociale, buget-finanțe, dezvoltarea economică, stabilirea și administrarea domeniului public și privat al județului
- Comisia tehnică de organizare și dezvoltare urbanistică, realizarea lucrărilor publice, drumuri județene
- Comisia de agricultură, silvicultură, organizarea teritoriului, gospodărirea apelor, protecția mediului înconjurător, conservarea monumentelor naturii și a parcurilor naționale
- Comisia privind serviciile publice de interes județean, organizarea și funcționarea lor
- Comisia pentru activități de cultură, culte și artă, de știință, învățământ, activități sportive și de turism, conservarea monumentelor istorice de arhitectură, de cultură și de artă
- Comisia pentru sănătate, asigurări sociale, protecție socială
- Comisia juridică, de contencios, pentru administrație publică locală, apărarea ordinii publice, respectarea drepturilor și a libertăților cetățenești, de etică, litigii, protecție civilă și relații externe cu autorități și organisme similare din alte țări.

Fiecare Comisie are 9 membri, iar principala atribuție a acestora este de a analiza proiectele de hotărâri ale consiliului județean din domeniul lor de activitate și de a întocmi puncte de vedere/avize asupra proiectelor de hotărâri ale consiliului județean și asupra problemelor analizate, pe care le prezintă consiliului.

Consiliul Județean Dâmbovița are în subordine/sub autoritate 11 instituții publice, în domeniile de interes public: asistența și protecție socială, educație, sănătate, cultura, siguranța publică, etc., pentru a satisface nevoile cetățenilor.

Dezvoltarea și simplificarea modului de furnizare și acces la serviciile publice gestionate de consiliul județean și de structurile subordonate sau aflate în coordonarea acestuia, atât pentru cetățeni cât și pentru mediul de afaceri, a fost și rămâne o preocupare permanentă a CJ DB, cu atât mai mult în contextul socio-economic actual, influențat puternic și de pandemia SARS COV2 sau COVID 19. Atenție deosebită se acordă dezvoltării și operaționalizării de soluții informatice integrate care să faciliteze accesul și să eficientizeze timpii de răspuns la solicitările cetățenilor. Acest aspect se reflectă prin demararea proiectelor cu finanțare nerambursabilă: *DINAMIC – Dâmbovița – interacțiuni la nivel administrativ între modernizare, interconectivitate, competente; APT_SMC – Administrație publică eficientă prin sistem de management al calității.*

Legislația cadru privind funcționarea administrației publice locale

Principalele acte normative care reglementează activitatea la nivelul administrației publice locale:

Act normativ	link portal legislativ
--------------	------------------------

Constitutia Romaniei	http://legislatie.just.ro/Public/DetaliiDocument/47355
O.U.G. 57/2019 privind Codul Administrativ, cu modificările si completările ulterioare	http://legislatie.just.ro/Public/DetaliiDocument/Afis/215925
Legea 554/2004 - a contenciosului administrative, cu modificările si completările ulterioare	http://legislatie.just.ro/Public/DetaliiDocument/57426
Legea 227/2015 - privind Codul fiscal, cu modificările si completările ulterioare	http://legislatie.just.ro/Public/DetaliiDocument/171280
Legea 207/2015 - privind Codul de procedura fiscala, cu modificarile si completariile ulterioare	http://legislatie.just.ro/Public/DetaliiDocument/170005
Legea 82/1991 (republicata) - a contabilitatii, cu modificarile si completariile ulterioare	http://legislatie.just.ro/Public/DetaliiDocument/1576
Legea 273/2006 - a finantelor publice locale, cu modificarile si completariile ulterioare	http://legislatie.just.ro/Public/DetaliiDocument/73527
OUG 64/2007 - privind datoria publica, cu modificarile si completariile ulterioare	http://legislatie.just.ro/Public/DetaliiDocument/83212
Legea 350/2005 - privind regimul finantarilor nerambursabile din fonduri publice alocate pentru activitati nonprofit de interes general	http://legislatie.just.ro/Public/DetaliiDocument/66812
Legea 52/2003 (republicata) - privind transparenta decizionala in administratia publica	http://legislatie.just.ro/Public/DetaliiDocument/41571
Legea 544/2001 - privind liberul acces la informatiile de interes public	http://legislatie.just.ro/Public/DetaliiDocument/31413
HG 478/2016 - pentru modificarea și completarea Normelor metodologice de aplicare a Legii 544/2001 privind liberul acces la informațiile de interes public, aprobate prin HG 123/2002	http://legislatie.just.ro/Public/DetaliiDocument/179920
HG 123/2002 - pentru aprobarea Normelor metodologice de aplicare a Legii 544/2001 privind liberul acces la informatiile de interes public	http://legislatie.just.ro/Public/DetaliiDocument/34416
OG 27/2002 - privind reglementarea activitatii de solutionare a petitiilor	http://legislatie.just.ro/Public/DetaliiDocument/33817
Legea 233/2002 - pentru aprobarea OG 27/2002 privind reglementarea activitatii de solutionare a petitiilor,	http://legislatie.just.ro/Public/DetaliiDocument/35687
Legea 161/2003 - privind unele masuri pentru asigurarea transparentei in exercitarea demnitatilor publice, a functiilor	http://legislatie.just.ro/Public/DetaliiDocument/43323

publice si in mediul de afaceri, prevenirea si sanctionarea coruptiei, cu modificarile si completarile ulterioare	
HG 250/1992 (republicata) - privind concediul de odihna si alte concedii ale salariatilor din administratia publica, din regiile autonome cu specific deosebit si din unitatile bugetare, cu modificari si completari ulterioare	http://legislatie.just.ro/Public/DetaliiDocument/2564
HG 1.087/2001 - privind organizarea si desfasurarea concursurilor si examenelor pentru ocuparea functiilor publice	http://legislatie.just.ro/Public/DetaliiDocument/32059
Legea 115/1996 (actualizata) - privind declararea si controlul averilor demnitarilor, magistratilor, a unor persoane cu functii de conducere si de control si a functionarilor publici	http://legislatie.just.ro/Public/DetaliiDocument/8602
Lege 176/2010 - privind integritatea in exercitarea functiilor si demnitatilor publice, pentru modificarea si completarea Legii nr.144/2007 privind infiintarea, organizarea si functionarea Agentiei Nationale de Integritate, precum si pentru modificarea si completarea altor acte normative	http://legislatie.just.ro/Public/DetaliiDocument/121924
Legea 213/1998 - privind bunurile proprietate publica, , cu modificari si completari ulterioare	http://legislatie.just.ro/Public/DetaliiDocument/16209
Legea 50/1991 (republicata) - privind autorizarea executarii lucrarilor de constructii	http://legislatie.just.ro/Public/DetaliiDocument/1515
Ordinul 839/2009 - pentru aprobarea Normelor metodologice de aplicare a Legii 50/1991 privind autorizarea executarii lucrarilor de constructii	http://legislatie.just.ro/Public/DetaliiDocument/113600
Legea 350/2001 - privind amenajarea teritoriului si urbanismul, cu modificari si completari ulterioare	http://legislatie.just.ro/Public/DetaliiDocument/29453
Ordinul 233/2016 (republicat) - pentru aprobarea Normelor metodologice de aplicare a Legii 350/2001 privind amenajarea teritoriului si urbanismul si de elaborare si actualizare a documentatiilor de urbanism	http://legislatie.just.ro/Public/DetaliiDocument/176682
HG 525/1996 (republicata) - pentru aprobarea Regulamentului general de urbanism	http://legislatie.just.ro/Public/DetaliiDocument/9499
HG 273/1994 - privind aprobarea Regulamentului de receptie a lucrarilor de constructii si instalatii aferente acestora	http://legislatie.just.ro/Public/DetaliiDocument/4822
HG 444/2014 - pentru modificarea si completarea Regulamentului de receptie a lucrarilor de constructii si instalatii aferente acestora, aprobat prin HG 273/1994	http://legislatie.just.ro/Public/DetaliiDocument/158725

Legea 422/2001 (republicata) - privind protejarea monumentelor istorice	http://legislatie.just.ro/Public/DetaliiDocument/29761
Legea 18/1991 (republicata) - a fondului funciar	http://legislatie.just.ro/Public/DetaliiDocument/1461
Legea 7/1996 (republicata) - a cadastrului si a publicității imobiliare	http://legislatie.just.ro/Public/DetaliiDocument/69491
OG 43/1997 (republicata) - privind regimul drumurilor	http://legislatie.just.ro/Public/DetaliiDocument/15060
Legea 198/2015 - privind aprobarea OG 7/2010 pentru modificarea si completarea OG 43/1997 privind regimul drumurilor	http://legislatie.just.ro/Public/DetaliiDocument/169825
Legea 10/1995 (republicata) - privind calitatea in construcții	http://legislatie.just.ro/Public/DetaliiDocument/171277
Legea 177/2015 - pentru modificarea si completarea Legii 10/1995 privind calitatea in construcții	http://legislatie.just.ro/Public/DetaliiDocument/169348
Legea 51/2006 (republicata) - a serviciilor comunitare de utilități publice	http://legislatie.just.ro/Public/DetaliiDocument/70015
Legea 92/2007 - a serviciilor de transport public local	http://legislatie.just.ro/Public/DetaliiDocument/81267
Ordin 353/2007 - pentru aprobarea Normelor de aplicare a Legii serviciilor de transport public local nr.92/2007	http://legislatie.just.ro/Public/DetaliiDocument/87463
Legea 98/2016 - privind achizițiile publice, cu modificările si completările ulterioare	http://legislatie.just.ro/Public/DetaliiDocument/178667
Ordinul 600/2018 - pentru aprobarea Codului controlului intern managerial al entităților publice	http://legislatie.just.ro/Public/DetaliiDocument/200317

La actele normative menționate mai sus, se adaugă, de asemenea, Hotărâri ale Consiliului Județean Dâmbovița, acte normative care vizează servicii publice, pentru care Consiliului Județean Dâmbovița are competente exclusive, partajate sau competente delegate, precum si alte acte normative care vizează documente strategice elaborate la nivel național sau local si cu impact asupra județului.

8.2 Atribuții si forme de asociere

Principalele atribuții ale consiliului județean sunt prevăzute in Art. 173, din OUG 57/2019, astfel:

a) atribuții privind înființarea, organizarea și funcționarea aparatului de specialitate al consiliului județean, ale instituțiilor publice de interes județean și ale societăților și regiilor autonome de interes județean;

- b) atribuții privind dezvoltarea economico-socială a județului;
- c) atribuții privind administrarea domeniului public și privat al județului;
- d) atribuții privind gestionarea serviciilor publice de interes județean;
- e) atribuții privind cooperarea interinstituțională pe plan intern și extern;
- f) alte atribuții prevăzute de lege.

Județul Dâmbovița este fragmentat într-un număr ridicat de unități administrativ – teritoriale, fapt care face din cooperarea pe orizontală, între autoritățile publice locale, o adevărată provocare. În vederea exercitării atribuțiilor lor, a utilizării optime a resurselor disponibile și a oferirii unor servicii de calitate cetățenilor, autoritățile administrației publice locale se pot asocia. Formele de asociere a unităților administrativ - teritoriale sunt reglementate de prevederile Art. 89 din OUG nr 57/2019 privind Codul administrativ, cu modificările și completările ulterioare. În cadrul acestui capitol sunt analizate formele de colaborare și cooperare inițiate la nivel județului Dâmbovița de către autoritățile administrației publice locale. Structurile de cooperare intercomunitară fiind relativ bine dezvoltate în județ. O altă formă de cooperare la nivel teritorial este reprezentată de Grupurile de Acțiune Locală (GAL), fiind înregistrate astfel de inițiative în cadrul județului, selectate spre finanțare de către MADR. Conform Codului administrativ, județul este reprezentat de drept în adunările generale ale asociațiilor de dezvoltare intercomunitară și în adunările generale ale operatorilor regionali și locali de servicii comunitare de utilități publice de către președintele consiliului județean. Președintele consiliului județean poate delega calitatea sa de reprezentant de drept în adunările generale unuia dintre vicepreședinții consiliului județean, secretarului general al județului, administratorului public, precum și oricăror alte persoane din cadrul aparatului de specialitate propriu sau din cadrul unei instituții publice de interes județean.

➤ ASOCIAȚII DE DEZVOLTARE INTERCOMUNITARĂ

Două sau mai multe unități administrativ-teritoriale au dreptul ca, în limitele competenței autorităților lor deliberative și executive, să coopereze și să se asocieze, în condițiile legii, formând asociații de dezvoltare intercomunitară, cu personalitate juridică, de drept privat. Asociațiile de dezvoltare intercomunitară (ADI) sunt persoane juridice de utilitate publică.

Asociațiile de dezvoltare intercomunitară se constituie în condițiile legii, în scopul realizării în comun a unor proiecte de dezvoltare de interes zonal sau regional ori al furnizării în comun a unor servicii publice. Zonele metropolitane și aglomerările urbane constituite cu acordul expres al consiliilor locale ale unităților administrativ-teritoriale componente au ca scop dezvoltarea infrastructurilor și a obiectivelor de dezvoltare de interes comun. Autoritățile deliberative și executive de la nivelul fiecărei unități administrativ-teritoriale componente își păstrează autonomia locală, în condițiile legii.

Unitățile administrativ-teritoriale cooperează pentru organizarea și exercitarea unor activități în scopul realizării unor atribuții stabilite prin lege autorităților administrației publice locale, cu precădere în domeniile ce privesc activitățile de control, audit, inspecție, urbanism și amenajarea teritoriului, cadastru, precum și în orice alte domenii în care hotărăsc consiliile locale respective, pe principii de eficiență, eficacitate și economicitate, la nivelul asociațiilor de dezvoltare intercomunitară ai căror membri sunt sau la nivelul structurilor județene cu personalitate juridică ale structurilor asociative ori la nivelul structurilor asociative ale autorităților administrației publice locale recunoscute ca fiind de utilitate publică, potrivit legii.

Așadar, ADI-urile sunt forme asociative cu personalitate juridică, de drept privat, și de utilitate publică, prin care unitățile administrativ-teritoriale pot conlucra împreună pentru derularea unor proiecte de dezvoltare de interes zonal sau regional și/sau pentru furnizarea în comun de servicii publice. Acest tip de asociere a fost introdus în România odată cu Legea administrației publice locale nr. 215 / 2001, preluând modelul francez de cooperare inter-comunală și consolidat prin Codul administrativ nr. 57/2019.

Autoritățile locale dâmbovițene au un grad ridicat de participare în ADI-uri ale localităților din județ. Astfel, la nivelul județului Dâmbovița, din datele prelucrate din Registrul Asociațiilor și Fundațiilor au rezultat 17 ADI-uri la care participă Consiliul Județean și/sau autoritățile locale de pe teritoriul județului. Din analiza efectuată a reieșit ca 97% din localitățile dâmbovițene participă la cel puțin un ADI. Majoritatea ADI-urilor sunt înființate în perioada 2008-2009, iar una (ADI transport public zona Pucioasa) a fost înființată chiar în 2020, ceea ce releva caracterul de actualitate al acestor structuri.

Tabel - Asociații de dezvoltare intercomunitară la nivelul județului Dâmbovița și/sau autorități locale de pe teritoriul județului

Nr crt	ADI din cadrul județului	Anul înființării	Scop	Membri
1	Asociația de dezvoltare intercomunitară „Reabilitarea colectării, transportului, depozitarii, prelucrării deșeurilor solide în județul Dâmbovița” (RCTDPDSD)	2001	Îmbunătățirea infrastructurii tehnico-edilitare a sistemului de colectare, transport, depozitare și prelucrare a deșeurilor solide în zonele de activitate a consiliilor locale asociate, prin promovarea de investiții finanțate în principal de fonduri europene rambursabile și nerambursabile	Consiliul Județean Dâmbovița și toate autoritățile locale din Județul Dâmbovița
2	Asociația de dezvoltare intercomunitară „MICROREGIUNEA NORD DÂMBOVIȚA	2007	Organizare, reglementare, finanțări, exploatare, monitorizări și gestionari în comun a serviciilor utilităților publice pe raza de competență a unităților membre și/sau realizarea în comun a unor proiecte de investiții de interes zonal sau regional având ca	Consiliul Județean Dâmbovița Orașele: Pucioasa și Fieni Comunele: Brănești, Vulcana -Pandele, Moțăieni, Runcu, Vulcana Băi, Pietroșița, Moroieni, Bezdead, Vârfuri, Glodeni

			obiectiv înființarea, modernizarea și/sau dezvoltarea sistemelor de unități publice aferente acestor servicii	
3	Asociația de Dezvoltare Intercomunitară „LAVITAS -TITU”	2008	Realizarea în comun a unor proiecte de dezvoltare în interes zonal și regional și furnizarea în comun a unor servicii publice locale de calitate și eficiente	Consiliul județean Dâmbovița; Orașul Titu; Comunele: Nucet, Gura Sutii, Produlești, Salcioara, Braniste, Costești, Odobesti, Corbii Mari, Potlogi, Brezoaiele, Poiana, Slobozia Moara, Lunguletu
4	Asociația de dezvoltare intercomunitară „GĂEȘTI”	2008	Realizarea în comun a unor proiecte de dezvoltare în interes zonal și regional și furnizarea în comun a unor servicii publice locale de calitate și eficiente	Consiliul Județean Dâmbovița; Orașul Găești Comunele: Cobia, Crângurile, Dragodana, Gura Fcii, Hulubești, Ludești, Mătășaru, Mogoșani, Morteni, Petrești, Raci, Răscăieți, Șelaru, Uliești, Valea Mare, Vișina
5	Asociația de dezvoltare intercomunitară „VALEA DÂMBOVIȚEI”	2008	Realizarea în comun a unor proiecte de dezvoltare în interes zonal și regional și furnizarea în comun a unor servicii publice locale de calitate și eficiente	Consiliul Județean Dâmbovița Comunele: Voinești, Bărbulețu, Căndești, Malu cu Flori, Mănești, Pietrari, Pucheni, Râu Alb, Tătărani, Văleni - Dâmbovița.
6	Asociația de dezvoltare intercomunitară „CRICOVUL DULCE - MORENI”	2008	Realizarea în comun a unor proiecte de dezvoltare în interes zonal și regional și furnizarea în comun a unor servicii publice locale de calitate și eficiente	Consiliul Județean Dâmbovița Municipiul Moreni Comunele: Comișani, Dărmănești, Finta, Gura Ocniței, Iedera, I.L.Caragiale, Ocnița, Valea Lungă, Vișinești, Vlădeni
7	Asociația de Dezvoltare Intercomunitară Dâmbovița Sud-Răcari	2008	Realizarea în comun a unor proiecte de dezvoltare în interes zonal și regional și furnizarea în comun a unor servicii publice locale de calitate și eficiente	Consiliul Județean Dâmbovița; Orașul Răcari; Comunele: Băleni, Bilciurești, Butimanu, Ciocănești, Cojasca, Conțești, Cornățelu, Cornești, Crevedia, Dobra, Niculești și Tărtășești
8	Asociația de dezvoltare intercomunitară „CIVITAS TÂRGOVIȘTE”	2008	Realizarea în comun a unor proiecte de dezvoltare în interes zonal și regional și furnizarea în comun a unor servicii publice locale de calitate și eficiente; stimularea și sprijinirea creșterii zonei și bunăstării cetățenilor acesteia	Consiliul Județean Dâmbovița Municipiul Târgoviște Comunele: Aninoasa, Doicești, Dragomirești, Lucieni, Ulmi, Șotânga, Răzvad, Văcărești
9	Asociația de Dezvoltare Intercomunitară "Izvorul Lin"	2008	Realizarea în comun a unor proiecte de dezvoltare în interes zonal și regional și furnizarea în comun a unor servicii publice locale de calitate și eficiente; stimularea și sprijinirea creșterii zonei și bunăstării cetățenilor acesteia	Comunele: Bărbulețu, Malu cu Flori, Pietrari, Râu Alb
10	Asociația de Dezvoltare Intercomunitară Brâncoveanu	2008	Realizarea, gestionarea și dezvoltarea în comun a proiectelor legate de infrastructura aferentă	Comunele: Potlogi, Odobesti

			serviciilor publice si altor proiecte legate de înființarea de drumuri noi, extinderea si îmbunătățirea rețelei de drumuri de interes local, prima înființare, extindere si îmbunătățirea rețelei de apa, prima înființare, extindere si îmbunătățirea rețelei de apa uzata, prima înființare, extindere si îmbunătățirea rețelei de alimentare cu gaz; investiții in sisteme de producere si furnizare de energie din surse regenerabile, înființarea si dotarea infrastructurii aferenta serviciilor sociale	
11	Asociația de Dezvoltare Intercomunitară "APA DÂMBOVIȚA"	2008	Realizarea in comun a proiectelor de dezvoltare a infrastructurii aferente serviciilor de alimentare cu apa si de canalizare pe baza strategiei de dezvoltare la nivelul județului DB si finalizarea in comun a serviciilor sub autoritatea fiecărei autorități locale	Consiliul Județean Dâmbovița Municipiile: Târgoviște și Moreni Orașele: Fieni, Pucioasa, Răcari, Găești, Titu, Comunele: Brănești, Dragomirești, Potlogi, Voinești, Ulmi, Răzvad, Gura Ocniței, Aninioasa, Șotânga, Hulubești, Moțăieni, Moroeni, Pietroșița, Buciumeni, Vulcana-Pandele, Vulcana-Băi, Doicești, Iedera, Comuna I.L.Caragiale
12	Asociația de Dezvoltare Intercomunitară Vulcana Băi – Pietrari	2009	Pregătirea si promovarea proiectelor pentru dezvoltare locala de interes comun pentru cele doua localități, in domeniile servicii sociale, de sănătate, transport, apa/apa uzata, mediu si a altor domenii de interes local, de a obține finanțări interne si externe necesare derulării acestora	Comunele: Pietrari și Vulcana Băi
13	Asociația de Dezvoltare Intercomunitară Raul Alb - Runcu	2009	Investiții in infrastructura aferenta serviciilor publice de alimentare cu apa si canalizare, serviciile pentru realizare, gestionarea si dezvoltarea in comun a proiectelor legate de infrastructura proiectelor legate de infrastructura serviciilor publice	
14	Asociația de Dezvoltare Intercomunitară Vlad Tepes	2011	Este mandatata prin hotărâri ale autorităților deliberative ale parților sa exercite pentru si in numele acestora, atribuțiile, drepturile si obligațiile prevăzute in legea administrației publice locale, actul constitutiv si in	

			prezentul statut; realizarea de poduri si podețe in scopul îmbunătățirii infrastructurii aferente serviciilor publice	
15	Asociația de Dezvoltare Intercomunitară „Eficienta energetic, iluminat public Târgoviște – Dragomirești, Dâmbovița”	2015	Înființarea, organizarea, reglementarea, finanțarea, exploatarea, monitorizarea si gestionarea in comun a serviciului de iluminat public pe raza de competenta a unităților administrativ- teritoriale membre, precum si realizarea in comun a unor proiecte de investiții publice de interes zonal sau regional	
16	Asociația de Dezvoltare Intercomunitară Transport public zona Pucioasa	2020	Înființarea, organizarea, reglementarea, finanțarea, exploatarea, monitorizarea si gestionarea in comun a serviciului de transport public pe raza de competenta a unităților administrativ- teritoriale membre, precum si realizarea in comun a unor proiecte de investiții publice de interes zonal sau regional	
ADI interjudețene				
17	Asociația de Dezvoltare Intercomunitară Situații de Urgență Sud Muntenia (ADI SU Sud-Muntenia)	2009	Îmbunătățirea capacitații si calității sistemului de intervenție in situații de urgenta si pentru acordarea asistentei medicale de urgenta si a primului ajutor calificat in regiunea Dud-Muntenia	Toate județele regiunii, reprezentate de Consiliile Județene; cu sediul în Teleorman

Sursa: prelucrare date din Registrul Asociațiilor si Fundațiilor

Majoritatea asociațiilor intercomunitare sunt formate de unitățile administrativ-teritoriale cu scopul dezvoltării si realizării in comun a unor proiecte de dezvoltare de interes zonal sau regional, pe un anumit domeniu, sau pentru furnizarea in comun a unor servicii publice locale de calitate si eficiente.

După sfera de cuprindere au putut fi identificate trei tipuri de ADI-uri. Pe de o parte sunt structurile asociative organizate în jurul unui obiectiv specific, utilitar: extinderea rețelei de alimentare cu apă (ex. ADI Apa Dâmbovița) cu 27 de membrii, teritoriu discontinuu; managementul deșeurilor (Asociația RCTDPDSD), având ca membri toate UAT-urile județului; și eficientizarea serviciului de intervenție în situații de urgență (ADI Situații de Urgență Sud-Muntenia), un ADI format din consiliile județene din cadrul Regiunii Sud-Muntenia. Aceste ADI-uri au un număr mai mare de membri, un obiect de activitate mult mai restrâns, permit atingerea unor economii de scară în furnizarea unor utilități și cresc capacitatea administrativă de a atrage și gestiona fonduri desemnate pentru obiectivele specifice. Un caz mai aparte în acest grup este Asociația RCTDPDSD, înființată în 2001 pe baza OG 26/2000, care în fapt funcționează ca un ADI activ pe domeniul utilității. În ceea ce privește ADI Apa Dâmbovița, este o asociere care a primit și sprijin prin cadrul programului PO DCA pentru întărirea capacității administrative

și care se dorește a furniza și un model de activare și organizare pentru celelalte ADI-uri din județ. Un al doilea tip de ADI-uri sunt cele care asigură o zonare a județului în jurul principalelor centre urbane. În această categorie intră ADI-urile cu o paletă mai largă de prerogative privind implementarea de proiecte de dezvoltare în comun, creșterea capacității administrative și îmbunătățirea calității vieții locuitorilor ariilor respective. Toate aceste ADI-uri au fost constituite cu participarea consiliului județean, iar sediul și operațiunile sunt desfășurate în orașul în jurul căruia s-a constituit teritoriul respectiv. Se remarcă o participare foarte extinsă a localităților județului în acest tip de ADI-uri, aproape toate localitățile făcând parte dintr-un asemenea ADI (nu a fost identificată apartenența a trei comune: Perșinari, Bucșani și Buciumeni).

Cel de-al treilea tip identificat se referă la ADI-urile înființate cu implicarea exclusivă a autorităților locale, și anume ADI Izvorul Lin, ADI Vulcana Băi-Pietrari și ADI Brâncoveanu. Ultima dintre acestea a desfășurat deja, de la înființare proiecte în domeniul utilităților publice (alimentare cu apă, canalizare și epurare a apelor menajere) și sociale (centru de zi pentru grupuri vulnerabile) cu finanțare prin Planul Național de Dezvoltare Rurală. Aceste localități fac parte simultan din mai multe ADI-uri cu teritorii diferite. Spre exemplu comuna Pietrari face parte din ADI Izorul Lin și ADI Vulcana Băi-Pietrari, la care se adaugă participarea la ADI-ul zonal (ADI Valea Dâmboviței) și cele pe utilități (ADI Apa Dâmbovița și Asociația RCTDPDSD). Acest aspect poate duce la apariția riscurilor privind un efort prea mare, atât financiar cât și administrativ (cotizația de membru, personal delegat etc), cât și chiar la o suprapunere a competențelor și ariilor de acțiune. Asocierea autorităților locale s-a dezvoltat pe fondul oportunității valorificării fondurilor disponibile în multe din programele operaționale, care au avut parteneriatele ca baza pentru aplicare în vederea obținerii de finanțare, venind de la mai multe autorități locale grupate sub forma de ADI-uri. Astfel, ADI-urile au putut accesa fonduri prin: PNDR, Programul Operațional Regional, PO Competitivitate, PO Capacitate Administrativa, POIM. Este de subliniat faptul că asocierea autorităților locale din județul Dâmbovița este cu atât mai importantă având în vedere proporția mare a locuitorilor rezidenți în mediul rural, unde capacitatea administrativă și financiară este mai redusă. Chiar și în cazul centrelor urbane, având în vedere dimensiunea redusă a acestora, este necesară asocierea cu localitățile rurale din jur pentru a forma o baza mai extinsă de livrare a serviciilor publice locale. Cu toate acestea, răspunsurile furnizate de primărie în chestionarul aplicat pentru strângere de date în procesul de elaborare a prezentei analize a scos în evidență faptul că formele de asociere cu active, cele mai menționate au fost ADI-urile cu obiect de activitate în dezvoltarea de utilități (rețele de alimentare cu apă și gestiunea deșeurilor).

Asociațiile de Dezvoltare Intercomunitară vor avea, în continuare, un rol esențial în atragerea fondurilor nerambursabile în perioada următoare prin intermediul cărora se poate aborda în mod integrat rezolvarea unor probleme similare de interes local, județean sau chiar regional, în scopul creșterii calității vieții locuitorilor județului, în special în ceea ce privește îmbunătățirea infrastructurii și serviciilor publice.

➤ GRUPURILE DE ACȚIUNE LOCALA

O altă formă de cooperare la nivel teritorial este reprezentată de Grupurile de Acțiune Locală (GAL), sprijinite în principal de Ministerul Agriculturii și Dezvoltării Rurale, prin PNDR. Diferența între aceste două forme de asociere este dată de tipologia membrilor asociați, precum și finanțările și programele suport la care aceste forme de organizare au acces. În cazul ADI-urilor membrii asociați pot fi doar autorități ale administrației publice locale, iar în cazul GAL-urilor (ce guvernează teritoriile LEADER), membrii asociați pot fi și reprezentanți ai mediului privat (întreprinzători, cooperative agricole, grupuri de producători etc) și ai societății civile (ONG-uri, persoane fizice, etc). În același timp, condițiile de eligibilitate impun ca la nivelul procesului decizional al unui GAL, reprezentanții mediului privat și ai societății civile trebuie să depășească ponderea de 50%, iar cei ai autorităților publice locale să reprezinte mai puțin de 50%.

La nivelul județului Dâmbovița au fost identificate 10 Grupuri de Acțiune Locală selectate de MADR spre finanțare.

Nr crt	Grup de Acțiune Locală	Teritoriu acoperit
1	Asociația Grupul de Acțiune Locală Ialomița de Jos	Băleni, Bucșani, Dobra
2	Asociația Grupul de Acțiune Locală "Bucegi – Leaota"	Buciumeni, Runcu, Pietroșița, Moroeni, Bezdead, Râu Alb, Fieni, Moțăieni
3	Asociația Grupul de Acțiune Locală „Valea Ialomiței”	Aninoasa, Bărbulețu, Brănești, Căndești, Doicești, Malu cu Flori, Mănești, Pietrari, Pucheni, Tătărani, Șotânga, Voinești, Vulcana Băi, Vulcana Pandele
4	Asociația Grupul de Acțiune Locală Vlașca de Nord	Râscăeți, Vișina, Șelaru, Morteni, Slobozia (jud. Argeș)
5	Asociația Grupul de Acțiune Locală Arcul Târgoviștei	Cobia, Comișani, Dragomirești, Glodeni, Ludești, Ocnița, Răzvad, Ulmi, Valea Mare (jud. Dâmbovița), Dobrești (jud. Argeș)
6	Asociația "Grupul de Acțiune Locală Dealurile Sultanului"	Iedera, Valea Lungă, Vîrfuri, Vișinești (jud. Dâmbovița), Comarnic, Adunați, Filipeștii de Pădure, Poiana Câmpina, Provița de Jos, Provița de Sus, Secăria, Talea, Valea Doftanei (jud. Prahova)
7	Asociația Grupul de Acțiune Locală Titu	Titu, Braniștea, Brezoele, Costeștii din Vale, Corbii Mari, Lungulețu, Odobești, Poiana, Potlogi, Slobozia Moară, Tărtășești
8	Asociația Grupul de Acțiune Locală Cricov – Provița - Prahova	Dărmănești, Gura Ocniței, I.L.Caragiale, Vlădeni (jud. Dâmbovița), Cocorăștii Colț, Gorgota, Mănești, Șirna, Târgșoru Vechi, Tinosu (jud. Prahova)
9	Asociația „Grupul de Acțiune Locală Ogoarele Vlășiei”	Butimanu, Cojasca, Cornești, Finta, Niculești, Crevedia (jud. Dâmbovița), Poienarii Burchii (jud. Prahova), Ciolpani (jud. Ilfov)
10	Asociația G.A.L Microregiunea Dâmbovița Sud – Vest	Găești, Crângurile, Dragodana, Gura Fcii, Gura Șuții, Lucieni, Mătăsaru, Mogoșani, Nucet, Perșinari, Petrești, Produlești, Răciu, Uliești, Văcărești (jud. Dâmbovița), Sârbeni (jud. Teleorman)

Sursa: Lista cu Grupurile de Acțiune Locală selectate de MADR, actualizată la data de 08.07.2020,

La nivelul județului Dâmbovița se remarcă interesul atât pentru asocierea ca micro-regiuni cu inițiativa de a se asocia teritoriile LEADER, cât și pentru asocierea sub forma de ADI-uri. La nivelul județului Dâmbovița sunt identificate 6 GAL-uri care cuprind și unități administrativ-teritoriale din alte județe : Argeș, Prahova, Teleorman, Ilfov, ceea ce subliniază deschiderea față de cooperare/colaborare în vederea creșterii nivelului de trai al locuitorilor din zonele vizate.

Așadar, ca formă de organizare în vederea implementării de proiecte comune de interes microregional, actorii locali ai unor asemenea teritorii pot opta pentru a se asocia sub forma unei asociații de dezvoltare intercomunitară, a unui grup de acțiune locală sau a unei asociații simple (organizație non-guvernamentală conform OG 26/2000). Pentru a ilustra aceste forme diferite de organizare în contextul județului Dâmbovița, se pot da ca exemple Microregiunea Nord – Dâmbovița, înființată ca ADI, Microregiunea Dâmbovița Sud-Vest, ce a fost acreditată ca Grup de Acțiune Locală (GAL) (sprijinit prin Axa LEADER a PNDR) și Asociația Ecoturism Leaota (organizată exclusiv ca ONG conform OG 26/2000) ce poate fi considerată o asociere de tip microregional ce sprijină dezvoltarea turistică a Munților Leaota (similară ca scop și formă de organizare Microregiunii Turistice Munții Bucegi). Însă, așa cum se sublinia și anterior, diferența principală între aceste forme de organizare este reprezentată de tipologia membrilor asociații precum și finanțările și programele suport la care acestea au acces. Comparativ însă, teritoriile LEADER se întind pe o suprafață mai mică și acoperă semnificativ mai puține UAT-uri. Avantajul microregiunilor de a se organiza ca teritorii LEADER sub coordonarea unor GAL-uri este capacitatea de a mobiliza și alte tipuri de actori locali, pe lângă autoritățile administrației publice locale, asigurând astfel un proces de guvernare participativ și incluziv. Adăugând la acest factor, GAL-urile pot avea acces la fonduri desemnate special pentru elaborare de Planuri de Dezvoltare Locală, instruire și creștere a capacității administrative. În perioada următoare de programare se pune accent, de asemenea, pe dezvoltarea locală plasată sub responsabilitatea comunității (community local led development – CLLD). În acest sens, rolul GAL va crește și se recomandă ca fiecare localitate locală să fie parte a unei astfel de structuri partenoriale, pentru o dezvoltare durabilă a spațiului rural.

Din punct de vedere spațial, suprapunerea acestor structuri cu ADI-urile este evidentă și poate genera confuzii și /sau dificultăți în actul de guvernare locală. Pentru prevenirea sau aplanarea acestora sunt necesare delimitări clare privind ariile de competență și tipul de proiecte promovate prin fiecare din aceste structuri. Rolul consiliului județean în a facilita acest proces, în a asigura în orice moment imaginea de ansamblu a asocierilor la nivel micro-regional și a optimiza utilizarea instrumentelor disponibile (de finanțare, organizare etc) pentru aplanarea disparităților de dezvoltare intrajudețene este esențial. În acest demers, comunicarea constantă cu autoritățile locale precum și cu alte instituții județene implicate (spre exemplu, MADR, privind stadiul implementării PNDR) sunt foarte esențiale.

➤ COOPERARE INTERNAȚIONALĂ

Un alt aspect important de menționat este faptul că, Consiliul Consiliului Județean Dâmbovița este membru al Ansamblului Regiunilor Europei (ARE) din anul 1997, conform Hotărârii Consiliului Județean Dâmbovița nr. 24/22.07.1997. ARE este un forum pentru cooperare interregională și o rețea de influență politică a regiunilor în cadrul instituțiilor europene și a Consiliului Europei. Politicile AER sunt conduse de un președinte și un consiliu compus din președinții regionali și politicieni. Aceste politici sunt dezvoltate prin intermediul a trei comisii tematice prezidate de politicieni regionali și coordonate de către personalul Secretariatului General al ARE la Strasbourg și Bruxelles. Comisiile sunt structuri funcționale, evolutive și non-birocratice care se adaptează nevoilor diverse ale regiunilor membre.

CJ DB are, de asemenea, încheiate o serie de protocoale și acorduri de parteneriat: spre ex. protocolul de colaborare cu Camera de Industrie, Comerț și Agricultură Dâmbovița; protocol de înfrățire cu Provincia Guangxi, Membru al Uniunii Naționale a Consiliilor Județene din România (UNCJR).

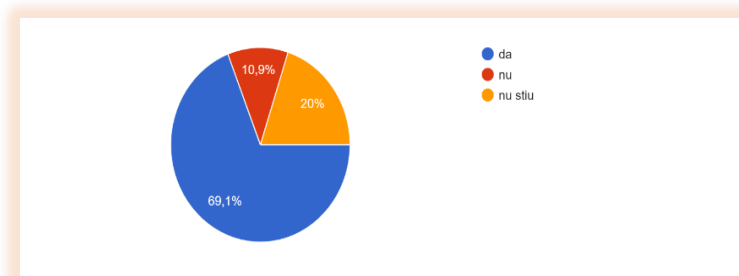
Este, așadar, de subliniat, deschiderea și preocuparea continuă manifestată de CJ DB de a încheia și menține protocoale și acorduri de parteneriat care să concure și să sprijine dezvoltarea socio-economică durabilă a județului și creșterea calității vieții cetățenilor.

8.3 Capacitate administrativă locală

Pentru analiza capacității administrative locale s-au utilizat, ca și metode de cercetare: cercetarea de birou, precum și utilizarea unui chestionar transmis tuturor primăriilor din județ. S-au primit 50 de chestionare completate de către autoritățile publice locale, ceea ce reprezintă o rată de răspuns de 56%.

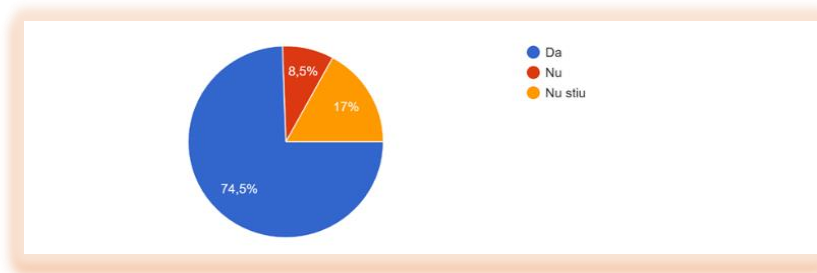
Capacitatea de planificare strategică, implementare a proiectelor la nivelul județului și digitalizare

Un alt aspect analizat în această secțiune a vizat capacitatea de planificare strategică și implementare a proiectelor la nivelul județului. Astfel, în ceea ce privește existența documentelor de planificare strategică, care să prioriteze de dezvoltare ale comunităților, 69,1% din entitățile respondente au afirmat că au astfel de strategii și doar în procent redus de 10,9% au declarat că nu au strategii de dezvoltare locală. Cele mai frecvente documente strategice menționate au fost strategiile de dezvoltare locală, strategiile locale de dezvoltare durabilă și Planurile Urbanistice Generale.



Întrebare: Exista o strategie de dezvoltare locala care sa cuprindă prioritățile de dezvoltare ale localității dumneavoastră?

Printre principalele dificultăți cu care primăriile s-au confruntat în implementarea documentelor strategice se numără în primul rând la cele financiare (menționate de 18 primării) și problemele legate de implementarea proiectelor (26 primării - obținerea dificilă a avizelor, cadru legislativ instabil, birocrația, lipsa personalului calificat in domeniul managementului de proiect, etc). De asemenea, 74,5% din numărul entităților respondente au afirmat ca exista propuneri de proiecte in ceea ce privește mobilitatea si infrastructura la nivelul localităților lor. Cele mai multe proiecte prioritate în mediul rural se referă la reabilitare și modernizare scoli, grădinițe, dispensare; infrastructură rutiera și infrastructură de utilități (Întrebarea 23).



Întrebare: Exista propuneri de proiecte in ceea ce privește mobilitatea si infrastructura la nivelul localității dumneavoastră?

Se remarcă e preponderență a proiectelor ce vizează capital fix, cu puține inițiative menționate în domeniului capitalului uman și al sprijinirii mediului de afaceri.

Din punct de vedere al capacității de elaborare și implementare de proiecte de dezvoltare locală, mediul rural este considerat ca fiind defavorizat, în comparație cu mediul urban. Capacitatea de a accesa, în special, fonduri europene, este problematică. Printre principalele probleme întâmpinate de autoritățile publice locale in procesul de atragere a fondurilor europene (întrebarea 113) au fost menționate: lipsa fondurilor pentru cofinanțare; lipsa personalului calificat in domeniul managementului de proiect; multa documentație pentru emitere avize; legislație stufoasă și frecvent modificată (actualizată); perioada îndelungată de verificare și aprobare a cererilor de finanțare; derularea achizițiilor publice.

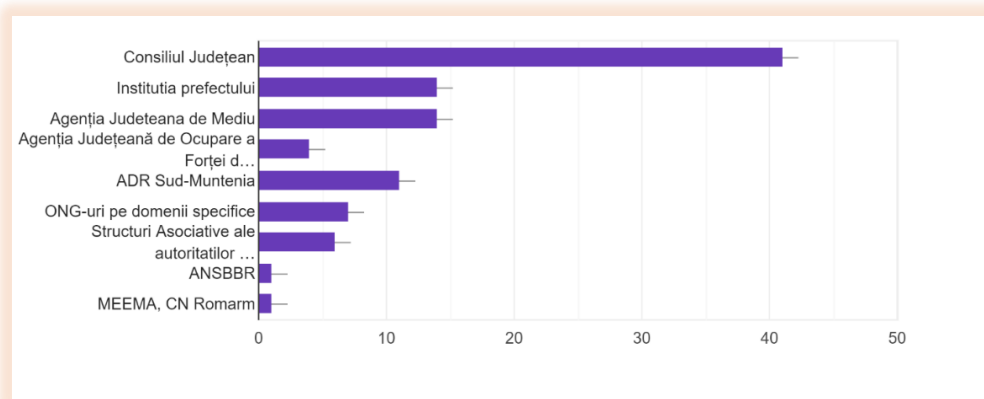
În mediul urban se înregistrează o capacitate mult sporită în implementarea de proiecte și accesarea de finanțări, fapt reflectat si in numărul de proiecte accesate si implementate.

Fondurile externe nerambursabile au fost atrase de consiliul județean, în special, pentru proiecte de infrastructură (rutieră, utilitară, sanitara si sociala) dar și proiecte complexe, integrate, fie in calitate de

beneficiar direct, fie de partener. Au fost întocmite și înaintate cereri de finanțare pe aproape toate programele operaționale pe care autoritatea județeană și autoritățile locale au fost eligibile: Programul Operațional Regional (POR), Programul Operațional Capacitate Administrativă (POCA), Programul Operațional Capital Uman (POCU), Programul Operațional Infrastructură Mare (POIM), Programul Național de Dezvoltare Rurală (PNDR). În perioada aprilie 2019 – aprilie 2020 Consiliul Județean Dâmbovița a gestionat proiecte în valoare de aproximativ 72,6 mil euro. Aceasta abordare de atragere de fonduri nerambursabile ar trebui să fie continuată și în perioada de programare 2021 – 2027 și trebuie asigurată corelarea intervențiilor finanțate în această perioadă cu cele planificate, astfel încât să se asigure dezvoltarea sustenabilă a județului.

Întrebarea 52 (cu răspuns multiplu): Care dintre instituțiile următoare ar trebui să fie mai active și să vă sprijine în dezvoltarea proiectelor locale?

Din punctul de vedere al entităților respondente, principalele instituții care ar trebui să fie mai active în sprijinul autorităților locale sunt Consiliul Județean (82% din respondenți), Instituția Prefectului și Agenția Județeană de Mediu (28% din respondenți), urmată de ADR Sud Muntenia (22% din respondenți). Printre celelalte instituții menționate s-au înregistrat ONG-uri pe domenii specifice, Structurile asociative ale autorităților administrației publice locale, Agenția Județeană de Ocupare a Forței de Muncă.



Întrebarea 52 – Care dintre instituțiile următoare ar trebui să fie mai active și să vă sprijine în dezvoltarea proiectelor locale?

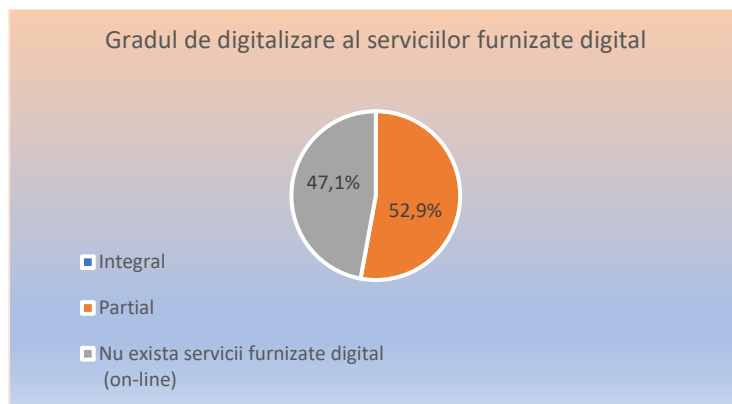
Cea mai mare parte a autorităților publice respondente au menționat că sprijinul vizat pe viitor se referă la susținerea capacității de implementare a proiectelor, dar și aspecte ce țin de îmbunătățirea colaborării dintre cele două instituții - informare, asociere, consultare, cooperare. (Întrebarea 53: Cum vedeți sprijinul din partea acestora?)

Un alt aspect important de subliniat este cel legat de performanța și eficiența administrației publice locale care este afectată de resurse umane insuficiente, cu nevoi de perfecționare/formare în domenii

specifice, în special la nivelul comunităților din mediul rural. Apariția pandemiei și blocarea organizării de concursuri de ocupare în administrația publică în condițiile în care responsabilitățile unităților administrativ – teritoriale au crescut, au ca efect mobilizarea resurselor pentru îndeplinirea sarcinilor curente, punctuale, în detrimentul implementării reale a unor sisteme de management eficient. Toate aceste aspecte sunt corelate exigenta cetățenilor cu privire la performanța administrației publice și cu nivelul de calitate al serviciilor publice oferite.

9.4 Digitalizarea în administrația publică locală

Din răspunsurile autorităților publice locale cu privire la gradul de digitalizare al serviciilor publice, a reieșit că niciunul dintre acestea nu pot fi furnizate exclusiv online (spre ex. 47% din respondenți au afirmat că nu există servicii furnizate online), ceea ce presupune timp îndelungat de analiză și de răspuns solicitanților.



Accesul la informația de interes public este unul din criteriile de bază în funcție de care o societate este sau nu considerată democratică. Toate cele 7 primării de orașe și municipii din județul Dâmbovița, au site-uri web funcționale, cu informații de interes actualizate. În ceea ce privește primăriile de comună, și acestea au site-uri web de prezentare, în schimb nu toate sunt ușor de accesat sau nu au informațiile actualizate și prezentate într-un format standard, astfel încât acestea să fie ușor de identificat de către cetățeni. Mare parte a primăriilor, atât din mediul urban, cât și din mediul rural, sunt conectate și la rețelele de socializare (ex. facebook).

În ceea ce privește înrolarea autorităților publice locale din județul Dâmbovița pe platforma Ghiseul.ro, care permite plata taxelor și impozitelor online, doar 17 primării erau înrolate la începutul anului 2020. Municipiile, și 4 din cele 5 orașe (Pucioasa, Găești, Titu, Fieni), precum și 11 comune (Aninoasa, Brezoale, Dragomirești, Gura Ocniței, IL Caragiale, Moroeni, Niculești, Răzvad, Șotânga, Ulmi, Vulcanabai), acordă facilitatea cetățenilor de a plăti taxele și impozitele online, fără a mai fi nevoie să se deplaseze la ghișeu.

Dezvoltarea și simplificarea modului de furnizare și acces la serviciile publice gestionate de consiliul județean și de structurile subordonate sau aflate în coordonarea acestuia, atât pentru cetățeni cât și

pentru mediul de afaceri, a fost si rămâne o preocupare permanenta a CJ DB, cu atât mai mult in contextul socio-economic actual, influențat puternic si de pandemia SARS COV2 sau COVID 19. Atenție deosebita se acorda dezvoltării si operaționalizării de soluții informatice integrate care sa faciliteze accesul si sa eficientizeze timpii de răspuns la solicitările cetățenilor. Acest aspect se reflecta si prin proiectele aflate in implementare, cu finanțare nerambursabila prin POCA 2014 - 2020:

- APT- SMC – Administrație publica eficienta prin sistem de management al calității – prin care se prevede implementarea standardului ISO 9001:2015 in vederea creșterii calității, eficienței si transparenței serviciilor oferite: implementarea sistemului de management al performantei Balanced ScoreCard – BSC;
- DINAMIC – Dâmbovița – interacțiuni la nivel administrativ intre modernizare, interconectivitate, competente - prin proiect se urmărește simplificarea procedurilor administrative si reducerea birocrăției pentru cetățeni prin dezvoltarea si implementarea de soluții informatice la nivelul UAT Județul Dâmbovița, pentru serviciile partajate din domeniul urbanismului si al serviciilor de asistenta sociala pentru copii aflați in dificultate; reducerea timpilor de răspuns la solicitările adresate prin digitalizarea si retro-digitalizarea arhivei pentru documentele cu valoare operaționala in prezent;

Ambele proiecte au prevăzute si activități de formare, in relație cu obiectivele urmărite, care au ca scop dezvoltarea abilităților si competentelor angajaților.

9.5 Analiza SWOT

Analiza SWOT in domeniul capacitații administrative a județului Dâmbovița

Puncte tari	Puncte slabe
<p>Existenta unui număr relativ ridicat de structuri asociative ale autorităților publice locale din județ ;</p> <p>Prezența unor ADI-uri active în județ (în special pe utilități: alimentare apă si gestiunea deșeurilor);</p> <p>Număr considerabil de localități ce dispun de documente strategice de bază - strategii de dezvoltare locala;</p> <p>Număr relativ ridicat de GAL-uri teritorii LEADER ca potențial de atragere de fonduri pentru dezvoltare rurală;</p> <p>Număr semnificativ de GAL-uri cu finanțare aprobată;</p> <p>Capacitatea de management de proiecte a Consiliului Județean Dâmbovița</p> <p>Grad scăzut de îndatorare al autorităților publice locale;</p> <p>Interes crescut pentru dezvoltarea de structuri de cooperare/colaborare intre autoritățile publice locale;</p>	<p>Suprapunerea teritorială și/sau în atribuțiuni a structurilor asociative;</p> <p>Lipsa departamentelor de pregătire a proiectelor în primăriile din mediul rural;</p> <p>Personal specializat insuficient, mai ales in mediul rural, pentru a accesa si gestiona finanțări pentru susținerea proiectelor de dezvoltare locală;</p> <p>dezechilibre existente între localități din punct de vedere al capacitații administrative;</p> <p>Număr redus de proiecte pentru sprijinirea mediului de afaceri, în mediul rural;</p> <p>Slaba dotare cu sisteme informatice de sprijin și creștere a eficienței actului administrativ;</p> <p>nivel limitat de atingere a obiectivelor prevăzute in strategiile de dezvoltare locala</p> <p>Gradul de complexitate și dificultățile birocratice ce împiedică autoritățile cu capacitate administrativă redusă în avea acces la finanțări necesare proiectelor de dezvoltare locală;</p>

Oportunități	Amenințări
<p>dezvoltarea resurselor umane prin parteneriat administrativ și transfer de cunoștințe;</p> <p>dezvoltarea resurselor umane prin formare continuă;</p> <p>consolidarea capacității structurilor parteneriale/de colaborare între autoritățile publice locale, dar și între autoritățile publice locale și alți actori locali/județeni/regionali (ex ADI, GAL);</p> <p>Utilizarea fondurilor europene pentru eficientizarea activității desfășurate de autoritățile publice din județ – implementarea de soluții de tip e-guvernare;</p> <p>Contribuția la elaborarea documentelor de programare, la nivel regional, pentru următorul exercițiu financiar, ex. Planul Regional de dezvoltare 2021 – 2027 a Regiunii Sud Muntenia</p>	<p>Evoluția crizei sanitare care va afecta resursele disponibile pentru asigurarea cofinanțării pentru proiecte sau pentru formarea continuă a angajaților;</p> <p>Migrația investitorilor către județe vecine cu o mai bună strategie antreprenorială;</p> <p>Acces redus al localităților mici la finanțare, limitarea tipurilor de beneficiari eligibili ceea ce poate duce la adâncirea disparităților de dezvoltare la nivelul județului</p>



Capitolul 9.

Beneficiile proiectelor finalizate si ale celor aflate in implementare

9.1 Status proiecte - nivel 2020, mid-year

9.3 Schimbările provocate și rezultatele obținute ca date și informații

9.1 Status proiecte - nivel 2020⁹⁸

TABEL INTERMEDIAR		
Proiect	Status	Cod apel
DARE TO START! – Dezvoltarea Antreprenoriatului prin Resurse umane Educate	Transmis	Cod apel: POCU/82/3/7/Creșterea ocupării prin susținerea întreprinderilor cu profil non-agricol din zona urbană /7/Creșterea ocupării prin susținerea întreprinderilor cu profil non-agricol din zona urbană
DINAMIC – Dâmbovița – interacțiuni la nivel administrativ între modernizare, interconectivitate, competențe	Finantare	Cod apel: POCA/661/2/1/Introducerea de sisteme și standarde comune în administrația publică locală ce optimizează procesele orientate către beneficiari în concordanță cu SCAP/1/Introducerea de sisteme și standarde comune în administrația publică locală ce optimizează procesele orientate către beneficiari în concordanță cu SCAP
MODERNIZARE DJ 702 ÎN COMUNA CÂNDEȘTI ȘI DJ 710 ÎN COMUNA BEZDEAD, JUDEȚUL DÂMBOVIȚA	finantare	Cod apel: POR/371/6/1/Creșterea gradului de accesibilitate a zonelor rurale și urbane situate în proximitatea rețelei TEN-T prin modernizarea drumurilor județene/1/Creșterea gradului de accesibilitate a zonelor rurale și urbane situate în proximitatea rețelei TEN-T prin modernizarea drumurilor județene
EXTINDEREA ȘI DOTAREA AMBULATORIULUI DE SPECIALITATE DIN CADRUL SPITALULUI JUDEȚEAN DE URGENȚĂ TÂRGOVIȘTE	finantare	Cod apel: POR/266/8/1/Operațiunea 8.1.A : Ambulatorii/1/Operațiunea 8.1.A : Ambulatorii
REABILITAREA, MODERNIZAREA SI EXTINDEREA UNITATII DE PRIMIRI URGENTE DIN CADRUL SPITALULUI JUDETEAN DE URGENTA TARGOVISTE	finantare	Cod apel: POR/180/8/2/Operațiunea 8.2.B : Unități de primiri urgente/2/Operațiunea 8.2.B : Unități de primiri urgente
MODERNIZAREA ȘI REABILITAREA DRUMULUI DE CENTURĂ AL MUNICIPIULUI TÂRGOVIȘTE	evaluare	Cod apel: POR/371/6/1/Creșterea gradului de accesibilitate a zonelor rurale și urbane situate în proximitatea rețelei TEN-T prin modernizarea drumurilor județene/1/Creșterea gradului de accesibilitate a zonelor rurale și urbane situate în proximitatea rețelei TEN-T prin modernizarea drumurilor județene

⁹⁸ August 2020

REABILITARE ȘI MODERNIZARE INFRASTRUCTURĂ RUTIERĂ ÎN JUDEȚUL DÂMBOVIȚA	Selectat pentru finanțare	Cod apel: POR/371/6/1/Creșterea gradului de accesibilitate a zonelor rurale și urbane situate în proximitatea rețelei TEN-T prin modernizarea drumurilor județene/1/Creșterea gradului de accesibilitate a zonelor rurale și urbane situate în proximitatea rețelei TEN-T prin modernizarea drumurilor județene
REABILITAREA, REFUNȚIONALIZAREA ȘI ASIGURAREA DOTĂRII NECESARE PENTRU SPORIREA GRADULUI DE CONFORT INSTITUȚIONAL AL PERSOANELOR CU DIZABILITĂȚI LA ȘCOALA GIMNAZIALĂ SPECIALĂ TÂRGOVIȘTE	Admis după verificarea administrativă și a eligibilității	Cod apel: POR/317/10/1/Creșterea gradului de participare la nivelul educației timpurii și învățământului obligatoriu, în special pentru copiii cu risc crescut de părăsire timpurie a sistemului/1/Creșterea gradului de participare la nivelul educației timpurii și învățământului obligatoriu, în special pentru copiii cu risc crescut de părăsire timpurie a sistemului
APT_SMC – Administrație Publică eficientă prin Sistem de Management al Calității	finanțare	Cod apel: POCA/333/2/1/Introducerea de sisteme și standarde comune în administrația publică locală ce optimizează procesele orientate către beneficiari în concordanță cu SCAP/1/Introducerea de sisteme și standarde comune în administrația publică locală ce optimizează procesele orientate către beneficiari în concordanță cu SCAP
DEZVOLTAREA INFRASTRUCTURII DE TRANSPORT JUDEȚEAN PRIN MODERNIZAREA DJ720, DJ720B, DJ711 ȘI DJ101B PE TRASEUL LIMITA JUDEȚ PRAHOVA – MORENI – GURA OCNIȚEI – RĂZVAD – ULMI – TÂRGOVIȘTE – COMIȘANI – BUCȘANI – BĂLENI – DOBRA – FINTA – BILCIUREȘTI – COJASCA – CORNEȘTI – BUTIMANU – NICULEȘTI – LIMITĂ JUDEȚ ILFOV		Cod apel: POR/218/6/1/Creșterea gradului de accesibilitate a zonelor rurale și urbane situate în proximitatea rețelei TEN-T prin modernizarea drumurilor județene/1/Creșterea gradului de accesibilitate a zonelor rurale și urbane situate în proximitatea rețelei TEN-T prin modernizarea drumurilor județene
IMPULSIONAREA DEZVOLTĂRII JUDEȚULUI DÂMBOVIȚA ȘI PĂSTRAREA IDENTITĂȚII CULTURALE A FOSTEI CAPITALE A ȚĂRII ROMÂNEȘTI PRIN CONSERVAREA, PROTEJAREA, DEZVOLTAREA ȘI VALORIFICAREA ANSAMBLULUI MONUMENTAL CURTEA DOMNEASCĂ DIN TÂRGOVIȘTE		Cod apel: POR/167/5/1/Impulsionarea dezvoltării locale prin conservarea, protejarea și valorificarea patrimoniului cultural și a identității culturale/1/Impulsionarea dezvoltării locale prin conservarea, protejarea și valorificarea patrimoniului cultural și a identității culturale
Integrare prin educație și ocupare în județul Dambovița		Cod apel: POCU/138/4/1/Reducerea numărului de comunități marginalizate în care există populație aparținând minorității roma (acele comunități în care populația aparținând minorității roma reprezintă minim 10% din totalul populației la nivelul comunității) aflate în risc de sărăcie și excluziune socială, prin implementarea de măsuri integrate /1/Reducerea numărului de comunități marginalizate în care există populație aparținând minorității roma (acele comunități în care populația aparținând minorității roma reprezintă minim 10% din totalul populației la nivelul comunității) aflate în risc de sărăcie și excluziune socială, prin implementarea de măsuri integrate
SI TU CONTEZI! – Îmbunătățirea calității serviciilor educaționale pentru elevii cu		Cod apel: POCU/74/6/18/18/Operațiune compozită OS. 6.2, 6.3, 6.4, 6.6

dizabilitati si CES din judetul Dambovita prin interventii armonizate cu nevoile acestora		
--	--	--

Sursa – CJ-DB

nr	titlu proiect	beneficiar	smis	valoare	perioada
1	MODERNIZAREA SI REABILITAREA DRUMULUI DE CENTURA AL MUNICIPIULUI TARGOVISTE – POR/Imbunatatirea infrastructurii regionale si locale de transport, Reabilitarea si modernizarea retelei de drumuri judetene, strazi urbane -inclusiv constructia/ reabilitarea soselelor de centura	MUN. TARGOVISTE, Str. Revolutiei, Nr. 1-3, , jud. DB	SMIS: 1098	92.277.131,15	04/02/2009 –31/12/2018
2	MODERNIZARE SI EXTINDERE SCOALA NR.4 ELENA DONICI CANTACUZINO –POR/Imbunatatirea infrastructurii sociale, Reabilitarea/ modernizarea/ dezvoltarea si echiparea infrastructurii educationale preuniversitare, universitare si a infrastructurii pentru formare profesionala continua)	ORASUL PUCIOASA, str Fantanelor nr. 7. Jud DB	SMIS: 11664	2.479.057,87	15/08/2013 – 31/10/2016
3	REABILITARE, MODERNIZARE SI EXTINDERE CU SALA DE GIMNASTICA SCOALA GENERALA - POR /Imbunatatirea infrastructurii sociale, Reabilitarea/ modernizarea/ dezvoltarea si echiparea infrastructurii educationale preuniversitare, universitare si a infrastructurii pentru formare profesionala)continua	COMUNA TARTASESTI, Str Principala, nr. 624, Sat Tartasesti, Comuna Tartasesti, jud Dambovita	SMIS: 12134	: 4.434.416,42	24/01/2014 –31/10/2016
4	DEZVOLTAREA ZONEI TURISTICE PUCIOASA - REABILITARE SI MODERNIZARE DRUMURI DE INTERES LOCAL IN STATIUNEA TURISTICA PUCIOASA –POR/Dezvoltarea durabila si promovarea turismului, Crearea, dezvoltarea, modernizarea infrastructurii de turism)	ORASUL PUCIOASA, str Fantanelor nr. 7 Pucioasa, jud Dambovita	SMIS: 15330	37.743.539,95	30/07/2011 – 30/10/2016
5	DEZVOLTAREA S.C. ELITECOM S.R.L PRIN ACHIZITIONAREA DE ECHIPAMENTE SI UTILAJE PERFORMANTE IN VEDEREA REALIZARII DE CONSTRUCTII SI LUCRARI DE CONSTRUCTII ALE PROIECTELOR UTILITARE PENTRU ELECTRICITATE / POR Sprijinirea dezvoltarii mediului de afaceri regional si local, Sprijinirea dezvoltarii microintreprinderilor	ELITECOM SRL, Targoviste, str. Radu Popescu, bl. 28, ap. 58, jud. Dambovita	SMIS: 26502	1.112.379,20	02/08/2011 – 01/03/2012
6	CRESTEREA COMPETITIVITATII S.C. LAURITA S.R.L. PRIN ACHIZITIONAREA DE NOI UTILAJE PERFORMANTE POR/ Sprijinirea dezvoltarii mediului de afaceri regional si local, Sprijinirea dezvoltarii microintreprinderilor	LAURITA SRL, Str. Magrini nr.53, jud Dambovita	SMIS: 27089	1.077.080,44	15/10/2011 - 14/08/2012
7	PROMOVAREA TURISTICA A BISERICILOR MEDIEVALE SECOLELE XIV-XV DIN TARGOVISTE POR/Dezvoltarea durabila si promovarea turismului, Promovarea potentialului turistic si crearea infrastructurii necesare	MUNICIPIUL TARGOVISTE, Str. Revolutiei, Nr. 1-3, Targoviste, jud. Dambovita	SMIS: 29319	398.023,88	28/03/2013 - 27/12/2015
8	PROMOVAREA TURISTICA A MONUMENTULUI ISTORIC DE IMPORTANTA NATIONALA CURTEA DOMNEASCA DIN TARGOVISTE – POR/ Dezvoltarea durabila si promovarea turismului, Promovarea potentialului turistic si crearea infrastructurii necesare	MUNICIPIUL TARGOVISTE, Str. Revolutiei, Nr. 1-3, Targoviste, jud. Dambovita	SMIS: 29320	367.337,08	18/07/2012 - 31/12/2015

9	PROMOVAREA TURISTICA A BISERICILOR TARGOVISTENE DE LA SFARSITUL DE VEAC XIX SI INCEPUTUL SECOLULUI XX - POR/ Dezvoltarea durabila si promovarea turismului, Promovarea potentialului turistic si crearea infrastructurii necesare	MUNICIPIUL TARGOVISTE, Str. Revolutiei, Nr. 1-3, Targoviste, jud. Dambovita	SMIS: 29321	991.752,00	16/03/2012 - 15/03/2015
10	PROMOVAREA TURISTICA A MANASTIRILOR VECHI DIN ZONA TARGOVISTE – POR/Dezvoltarea durabila si promovarea turismului, Promovarea potentialului turistic si crearea infrastructurii necesare	MUNICIPIUL TARGOVISTE, Str. Revolutiei, Nr. 1-3, Targoviste, jud. Dambovita	SMIS: 29362	976.810,00	24/11/2012 - 23/12/2015
11	PROMOVAREA TURISTICA A MUZEELOR TARGOVISTENE – POR/Dezvoltarea durabila si promovarea turismului, Promovarea potentialului turistic si crearea infrastructurii necesare	MUNICIPIUL TARGOVISTE, Str. Revolutiei, Nr. 1-3, Targoviste, jud. Dambovita	SMIS: 29363	293.136,00	24/11/2012 - 23/12/2015
12	PROMOVAREA TURISTICA A BISERICILOR MEDIEVALE SECOLUL XVI DIN TARGOVISTE – POR/Dezvoltarea durabila si promovarea turismului, Promovarea potentialului turistic si crearea infrastructurii necesare	MUNICIPIUL TARGOVISTE, Str. Revolutiei, Nr. 1-3, Targoviste, jud. Dambovita	SMIS: 29364	878.974,00	11/02/2012 - 10/08/2015
13	PROMOVAREA TURISTICA A BISERICILOR MEDIEVALE SECOLUL XVII - XVIII DIN TARGOVISTE – POR/Dezvoltarea durabila si promovarea turismului, Promovarea potentialului turistic si crearea infrastructurii necesare	MUNICIPIUL TARGOVISTE, Str. Revolutiei, Nr. 1-3, Targoviste, jud. Dambovita	SMIS: 29365	991.752,00	14/06/2012 - 13/11/2015
14	INFIINTARE, REABILITARE SI DOTARE CENTRU NATIONAL DE INFORMARE SI PROMOVARE TURISTICA IN STATIUNEA TURISTICA DE INTERES NATIONAL PUCIOASA – POR/Dezvoltarea durabila si promovarea turismului, Promovarea potentialului turistic si crearea infrastructurii necesare	ORASUL PUCIOASA, str Fantanelor nr. 7 Pucioasa, jud Dambovita	SMIS: 38738	587.823,76	20/12/2014 - 19/11/2015
15	CONSTRUIRE CENTRU NATIONAL DE INFORMARE SI PROMOVARE TURISTICA IN ORASUL FIENI, JUDETUL DAMBOVITA - POR/Dezvoltarea durabila si promovarea turismului, Promovarea potentialului turistic si crearea infrastructurii necesare	ORASUL FIENI, Str. Ing. Aurel Rainu, nr. 67, loc. Fieni, jud. Dambovita	SMIS: 41352	402.233,96	24/12/2014 - 23/12/2015
16	CENTRUL NATIONAL DE INFORMARE SI PROMOVARE TURISTICA - TARGOVISTE – POR/Dezvoltarea durabila si promovarea turismului, Promovarea potentialului turistic si crearea infrastructurii necesare	MUNICIPIUL TARGOVISTE, Str. Revolutiei, Nr. 1-3, Targoviste, jud. Dambovita	SMIS: 41708	593.331,20	14/11/2014 - 31/12/2015

17	INFIINTAREA UNUI CENTRU NATIONAL DE INFORMARE SI PROMOVARE TURISTICA IN MUNICIPIUL MORENI, JUDETUL DAMBOVITA – POR/Dezvoltarea durabila si promovarea turismului, Promovarea potentialului turistic si crearea infrastructurii necesare	MUNICIPIUL MORENI, Str. A.I. Cuza, Nr.15, Moreni	SMIS: 48920	478.854,20	27/11/2014 - 31/12/2015
18	CRESTEREA COMPETITIVITATII SC BUL VAR SOR PRODUCTION SRL PRIN ACHIZITIA DE ECHIPAMENTE PERFORMANTE – POR/Sprijinirea dezvoltarii mediului de afaceri regional si local, Sprijinirea dezvoltarii microintreprinderilor	BUL VAR SOR PRODUCTION SRL, Str. SCOLII 794 Persinari	SMIS: 52529	1.102.150,44	01/07/2014 - 31/03/2015
19	REABILITARE STRUCTURALA SI EXTINDERE CORP CLADIRE IN CADRUL SCOLII CU CLASELE I-VIII SLOBOZIA DEAL, DIN SAT SLOBOZIA, COMUNA VOINESTI, JUDETUL IASI – POR/Imbunatatirea infrastructurii sociale, Reabilitarea/ modernizarea/ dezvoltarea si echiparea infrastructurii educationale preuniversitare, universitare si a infrastructurii pentru formare profesionala continua	COMUNA VOINESTI, Voinesti FN Voinesti	SMIS: 54114	655.107,38	19/01/2015 - 19/10/2015
20	"SCOALA NASTE VALORI SI IN MEDIUL RURAL" – POR/Imbunatatirea infrastructurii sociale, Reabilitarea/ modernizarea/ dezvoltarea si echiparea infrastructurii educationale preuniversitare, universitare si a infrastructurii pentru formare profesionala continua	PRIMARIA COMUNEI PETRESTI, COMUNA PETRESTI, NR.1	SMIS: 6328	4.243.038,08	01/07/2010 - 30/10/2011
21	REABILITARE SI MANSARDARE CORP VECHI, REABILITAREA BAZEI SPORTIVE - SCOALA NR. 2 TITU – POR/Imbunatatirea infrastructurii sociale, Reabilitarea/ modernizarea/ dezvoltarea si echiparea infrastructurii educationale preuniversitare, universitare si a infrastructurii pentru formare profesionala continua	ORASUL TITU, str Pictor Nicolae Grigorescu nr. 1, Oras Titu, jud Dambovita	SMIS: 10830	7.454.696,65	12/02/2010 - 11/07/2011
22	REABILITAREA, MODERNIZAREA, DEZVOLTAREA SI ECHIPAREA INFRASTRUCTURII EDUCATIONALE - SCOALA CU CLASELE I - VIII "SMARANDA GHEORGHIU" TARGOVISTE –POR/Imbunatatirea infrastructurii sociale, Reabilitarea/ modernizarea/ dezvoltarea si echiparea infrastructurii educationale preuniversitare, universitare si a infrastructurii pentru formare profesionala continua	MUNICIPIUL TARGOVISTE, Str. Revolutiei, Nr. 1-3, Targoviste, jud. Dambovita	SMIS: 10923	6.065.942,38	17/12/2010 - 16/09/2015
23	REABILITARE, MODERNIZARE SI EXTINDERE LICEULUI TEORETIC ION GHICA, ORAS RACARI, JUDETUL DAMBOVITA – POR/Imbunatatirea infrastructurii sociale, Reabilitarea/ modernizarea/ dezvoltarea si echiparea infrastructurii educationale preuniversitare, universitare si a infrastructurii pentru formare profesionala continua	ORASUL RACARI, Str. Ana Ipatescu, Nr. 92, Loc Racari, jud Dambovita	SMIS: 10999	9.368.390,80	04/06/2010 - 03/12/2012

24	RANFORSAREA SI MODERNIZAREA DRUMURILOR JUDETENE 701, DJ 401A SI DJ 711A PE TRASEUL DOBRA-CORNATELU-BRANISTEA-TITU-SALCUTA-ODOBESTI-POTLOGI-CORBII MARI – POR/mbunatatirea infrastructurii regionale si locale de transport, Reabilitarea si modernizarea retelei de drumuri judetene, strazi urbane -inclusiv constructia/ reabilitarea soselelor de centura	CONSILIUL JUDETEAN DAMBOVITA, Piata Tricolorul, Nr. 1, Targoviste, jud. Dambovita	SMIS: 1100	69.285.098,67	25/03/2009 - 24/02/2013
25	REABILITARE, MODERNIZARE, EXTINDERE SI ECHIPARE INFRASTRUCTURA EDUCATIONALA SCOALA GHERGANI, ORAS RACARI, JUDETUL DAMBOVITA - POR/Imbunatatirea infrastructurii sociale, Reabilitarea/ modernizarea/ dezvoltarea si echiparea infrastructurii educationale preuniversitare, universitare si a infrastructurii pentru formare profesionala continua	ORASUL RACARI, Str. Ana Ipatescu, Nr. 92, Loc Racari, jud Dambovita	SMIS: 11000	9.177.112,32	26/10/2010 - 30/06/2016
26	MODERNIZAREA, DOTAREA SPATIILOR DE CAZARE SI CONSTRUIREA UNEI SALI DE SPORT IN CAMPUSUL PENTRU INVATAMANTUL PROFESIONAL SI TEHNIC POR/Imbunatatirea infrastructurii sociale, Reabilitarea/ modernizarea/ dezvoltarea si echiparea infrastructurii educationale preuniversitare, universitare si a infrastructurii pentru formare profesionala continua PREUNIVERSITAR PENTRU ZONA DE NORD-VEST A JUD.DAMBOVITA, IN COM.VOINESTI	COMUNA VOINESTI, Comuna Voinesti, sat Voinesti, judetul Dambovita	SMIS: 11151	6.907.094,12	25/02/2011 - 24/11/2014
27	REABILITAREA, MODERNIZAREA, DEZVOLTAREA SI ECHIPAREA INFRASTRUCTURII EDUCATIONALE LICEUL TEORETIC PETRU CERCEL, MUNICIPIUL TARGOVISTE – POR/Imbunatatirea infrastructurii sociale, Reabilitarea/ modernizarea/ dezvoltarea si echiparea infrastructurii educationale preuniversitare, universitare si a infrastructurii pentru formare profesionala continua	MUNICIPIUL TARGOVISTE, Str. Revolutiei, Nr. 1-3, Targoviste, jud. Dambovita	SMIS: 11206	5.444.137,48	29/04/2011 - 28/09/2014
28	REABILITAREA, MODERNIZAREA, DEZVOLTAREA SI ECHIPAREA INFRASTRUCTURII EDUCATIONALE-GRUP SCOLAR INDUSTRIAL NICOLAE CIORANESCU, MUNICIPIUL TARGOVISTE – POR/ infrastructurii sociale, Reabilitarea/ modernizarea/ dezvoltarea si echiparea infrastructurii educationale preuniversitare, universitare si a infrastructurii pentru formare profesionala continua	MUNICIPIUL TARGOVISTE, Str. Revolutiei, Nr. 1-3, Targoviste, jud. Dambovita	SMIS: 11207	14.985.041,05	09/12/2010 - 08/12/2015
28	CONSOLIDARE SI MODERNIZARE SCOALA NR.2, COMUNA SOTANGA, JUDETUL DAMBOVITA - POR/mbunatatirea infrastructurii sociale, Reabilitarea/ modernizarea/ dezvoltarea si echiparea infrastructurii educationale preuniversitare, universitare si a infrastructurii pentru formare profesionala continua	COMUNA SOTANGA, Str Constatin Brancoveanu, Nr. 373, comuna Sotanga	SMIS: 11668	6.260.875,85	01/01/2013 - 31/12/2015

30	REABILITARE, MODERNIZARE, EXTINDERE SI ECHIPARE INFRASTRUCTURA EDUCATIONALA - SCOALA BALTENI, LOCALITATEA BALTENI, COMUNA CONTESTI, JUDETUL DAMBOVITA – POR/Imbunatatirea infrastructurii sociale, Reabilitarea/ modernizarea/ dezvoltarea si echiparea infrastructurii educationale preuniversitare, universitare si a infrastructurii pentru formare profesionala continua	COMUNA CONTESTI, str Primariei nr 456 loc Contesti jud Dambovita	SMIS: 11878	6.903.537,40	02/04/2013 - 01/12/2014
31	REABILITARE, MODERNIZARE, EXTINDERE SI ECHIPARE INFRASTRUCTURA EDUCATIONALA SCOALA CONTESTI, COMUNA CONTESTI, JUDETUL DAMBOVITA – POR/Imbunatatirea infrastructurii sociale, Reabilitarea/ modernizarea/ dezvoltarea si echiparea infrastructurii educationale preuniversitare, universitare si a infrastructurii pentru formare profesionala continua	COMUNA CONTESTI, str Primariei nr 456 loc Contesti jud Dambovita	SMIS: 11903	7.061.457,96	28/05/2013 - 27/06/2015
32	CONSOLIDARE, MODERNIZARE, EXTINDERE SI DOTARE INFRASTRUCTURA DE INVATAMANT CU CARACTER OBLIGATORIU - SCOALA CU CLASELE I-VIII, COMUNA NUCET, JUDETUL DAMBOVITA – POR/Imbunatatirea infrastructurii sociale, Reabilitarea/ modernizarea/ dezvoltarea si echiparea infrastructurii educationale preuniversitare, universitare si a infrastructurii pentru formare profesionala continua	COMUNA NUCET, Nucet F.N. Nucet	SMIS: 11956	2.297.359,04	01/08/2013 - 30/11/2015
33	REABILITAREA SI MODERNIZAREA SPITALULUI JUDETEAN DAMBOVITA POR/Imbunatatirea infrastructurii sociale, Reabilitarea/ modernizarea/ echiparea infrastructurii serviciilor de sanatate	CONSILIUL JUDETEAN DAMBOVITA, Piata Tricolorul, Nr. 1, Targoviste, jud. Dambovita	SMIS: 11993	83.543.908,79	09/09/2010 - 08/01/2015
34	REABILITARE SI MODERNIZARE SCOALA NR. 1 MIHAI VITAEZU PUCIOASA - POR/Imbunatatirea infrastructurii sociale, Reabilitarea/ modernizarea/ dezvoltarea si echiparea infrastructurii educationale preuniversitare, universitare si a infrastructurii pentru formare profesionala continua	ORASUL PUCIOASA, str Fantanelor nr. 7 Pucioasa, jud Dambovita	SMIS: 11994	1.774.111,81	04/04/2014 - 31/12/2015
35	REABILITAREA, MODERNIZAREA, DEZVOLTAREA SI ECHIPAREA INFRASTRUCTURII EDUCATIONALE - COLEGIUL NATIONAL "VLADIMIR STREINU" GAESTI – POR/Imbunatatirea infrastructurii sociale, Reabilitarea/ modernizarea/ dezvoltarea si echiparea infrastructurii educationale preuniversitare, universitare si a infrastructurii pentru formare profesionala continua	ORASUL GAESTI, Str. 13 Decembrie, nr. 102A	SMIS: 12164	6.492.760,94	24/01/2014 - 31/08/2016

36	RESTAURAREA, REALIZAREA PICTURILOR INTERIOARE, A FRESCELOR SI ANEXELOR BISERICII SF DUMITRU DIN COMUNA POTLOGI, JUDETUL DAMBOVITA – POR/Dezvoltarea durabila si promovarea turismului, Restaurarea si valorificarea durabila a patrimoniului cultural, precum si crearea/ modernizarea infrastructurilor conexe	PAROHIA POTLOGI I, Str. Constantin Brancoveanu, Nr. 44,	SMIS: 12889	2.560.821,16	03/11/2010 - 02/08/2014
37	CENTRU REZIDENTIAL DE ASISTENTA MEDICO-SOCIALA PENTRU PERSOANE VARSTNICE – POR/Imbunatatirea infrastructurii sociale, Reabilitarea/ modernizarea/ dezvoltarea si echiparea infrastructurii serviciilor sociale	ASOCIATIA SUFLET PENTRU OAMENI, Str. Justitiei, nr 23	SMIS: 12983	3.202.545,16	10/11/2010 - 09/07/2012
38	REABILITARE, MODERNIZARE SI ECHIPAREA INFRASTRUCTURII DE SANATATE - AMBULATORIU SPITAL ORAS GAESTI, JUDETUL DAMBOVITA-POR/Imbunatatirea infrastructurii sociale, Reabilitarea/ modernizarea/ echiparea infrastructurii serviciilor de sanatate	ORASUL GAESTI, Str. 13 Decembrie, nr. 102A	SMIS: 13071	2.403.770,57	20/09/2013 - 19/12/2015
39	RESTAURAREA SI VALORIFICAREA DURABILA A PATRIMONIULUI CULTURAL PRECUM SI CREAREA/MODERNIZAREA INFRASTRUCTURILOR CONEXE DIN ZONA ANSAMBLUL BRANCOVENESC POTLOGI – POR/Dezvoltarea durabila si promovarea turismului, Restaurarea si valorificarea durabila a patrimoniului cultural, precum si crearea/ modernizarea infrastructurilor conexe	CONSILIUL JUDETEAN DAMBOVITA, Piata Tricolorul, Nr. 1, Targoviste, jud. Dambovita	SMIS: 14652	40.368.290,42	16/04/2011 - 30/06/2016
40	REABILITAREA, RESTAURAREA SI VALORIFICAREA TURISTICA A BISERICII DIN LEMN DUMINICA TUTUROR SFINTILOR, SF. IOAN, MODERNIZAREA SI CREAREA INFRASTRUCTURII SI A UTILITATILOR CONEXE, COMUNA VOINESTI, JUDETUL DAMBOVITA – POR/Dezvoltarea durabila si promovarea turismului, Restaurarea si valorificarea durabila a patrimoniului cultural, precum si crearea/ modernizarea infrastructurilor conexe	COMUNA VOINESTI, Comuna Voinesti, sat Voinesti, judetul Dambovita	SMIS: 14689	4.159.837,16	11/05/2012 - 10/01/2015
41	COMPLEX TURISTIC DE NATATIE TARGOVISTE – POR/Dezvoltarea durabila si promovarea turismului, Crearea, dezvoltarea, modernizarea infrastructurii de turism	MUNICIPIUL TARGOVISTE, Str. Revolutiei, Nr. 1-3, Targoviste, jud. Dambovita	14788	88.349.662,24	27/03/2011 - 31/08/2016
42	DEZVOLTAREA SOCIETATII COSMIN SRL PRIN INVESTITII IN ACTIVITATEA DE INTRETINERE SI REPARARE A AUTOVEHICULELOR – POR/Sprijinirea dezvoltarii mediului de afaceri regional si local, Sprijinirea dezvoltarii microintreprinderilor	COSMIN S.R.L., B-dul Eroilor, nr.7A, etaj1 , Targoviste , jud. Dambovita	SMIS: 15529	1.549.291,09	04/03/2011 - 03/05/2012

43	MODERNIZARE SPATII EXISTENTE SI EXTINDERE CONSTRUCTIE PARTER CENTRU SOCIAL GAESTI – POR/Imbunatatirea infrastructurii sociale, Reabilitarea/ modernizarea/ dezvoltarea si echiparea infrastructurii serviciilor sociale	DIRECTIA GENERALA DE ASISTENTA SOCIALA SI PROTECTIA COPIILUI DAMBOVITA, Str. I.C. Visarion, nr. 1, Targoviste	SMIS: 15943	3.784.076,98	12/11/2011 - 31/12/2015
44	REABILITAREA SI MODERNIZAREA INFRASTRUCTURII TEHNICE PENTRU CRESTEREA POTENTIALULUI TURISTIC AL PESTERII IALOMITEI DIN MASIVUL BUCEGI, JUDETUL DAMBOVITA – POR/Dezvoltarea durabila si promovarea turismului, Crearea, dezvoltarea, modernizarea infrastructurii de turism	CONSILIUL JUDETEAN DAMBOVITA, Piata Tricolorul, Nr. 1, Targoviste, jud. Dambovita	SMIS: 16929	6.415.654,31	05/05/2012 - 04/09/2015
45	DEZVOLTAREA SI CONSOLIDAREA TURISMULUI INTERN PRIN PROMOVAREA REZERVATIEI DE ZIMBRI "NEAGRA" DIN JUDETUL DAMBOVITA - POR/Dezvoltarea durabila si promovarea turismului, Promovarea potentialului turistic si crearea infrastructurii necesare	CONSILIUL JUDETEAN DAMBOVITA, Piata Tricolorul, Nr. 1, Targoviste, jud. Dambovita	SMIS: 18009	1.007.535,75	30/12/2010 - 29/05/2012
46	EXTINDERE SI MODERNIZARE CENTRU REZIDENTIAL PENTRU PERSOANE VARSTNICE COMUNA CONTESTI, SAT MERENI, JUD. DAMBOVITA – POR/Imbunatatirea infrastructurii sociale, Reabilitarea/ modernizarea/ dezvoltarea si echiparea infrastructurii serviciilor sociale	COMUNA CONTESTI, str Primariei nr 456 loc Contesti jud Dambovita	SMIS: 18514	3.719.984,00	21/12/2011 - 20/12/2015
47	PROMOVAREA POTENTIALULUI TURISTIC AL JUDETULUI DAMBOVITA - POR/Dezvoltarea durabila si promovarea turismului, Promovarea potentialului turistic si crearea infrastructurii necesare	CONSILIUL JUDETEAN DAMBOVITA, Piata Tricolorul, Nr. 1, Targoviste, jud. Dambovita	SMIS: 18706	1.029.612,00	02/03/2011 - 01/06/2013
48	DEZVOLTAREA SI CONSOLIDAREA TURISMULUI INTERN PRIN PROMOVAREA COMPLEXULUI DE CLADIRI SI FORTIFICATII MEDIEVALE CURTEA DOMNEASCA DIN TARGOVISTE, JUDETUL DAMBOVITA -POR/Dezvoltarea durabila si promovarea turismului, Promovarea potentialului turistic si crearea infrastructurii necesare	CONSILIUL JUDETEAN DAMBOVITA, Piata Tricolorul, Nr. 1, Targoviste, jud. Dambovita	SMIS: 18840	999.115,96	30/12/2010 - 29/05/2012
49	TURISM BALNEAR DAMBOVITEAN, TRADITIE SI CONTINUITATE POR/Dezvoltarea durabila si promovarea turismului, Promovarea potentialului turistic si crearea infrastructurii necesare	CONSILIUL JUDETEAN DAMBOVITA, Piata Tricolorul, Nr. 1, Targoviste, jud. Dambovita	SMIS: 20213	1.041.600,00	10/05/2011 - 09/03/2013

50	CENTRUL SOCIAL MULTIFUNCTIONAL DE RESURSE SI SERVICII PENTRU ADULTI CU HANDICAP DAMBOVITA – POR/Imbunatatirea infrastructurii sociale, Reabilitarea/ modernizarea/ dezvoltarea si echiparea infrastructurii serviciilor sociale	DIRECTIA GENERALA DE ASISTENTA SOCIALA SI PROTECTIA COPILULUI DAMBOVITA, Str. I.C. Visarion, nr. 1, Targoviste	SMIS: 20917	3.680.673,47	06/10/2011 - 05/08/2015
51	DEZVOLTAREA CAPACITATII DE PRODUCTIE SI EXECUTIE LUCRARI – POR/Sprijinirea dezvoltarii mediului de afaceri regional si local, Sprijinirea dezvoltarii microintreprinderilor	EURO-AUDIT SRL, Targoviste, str. I.C. Bratianu, Bl. D2, ap. 2	SMIS: 22314	1.090.673,56	30/06/2011 - 29/08/2012
52	CENTRU IT - SERVICE HARDWARE SI SOFTWARE - POR/Sprijinirea dezvoltarii mediului de afaceri regional si local, Sprijinirea dezvoltarii microintreprinderilor	FLAX COMPUTERS SRL, Calea Domneasca, nr. 345	SMIS: 23510	1.102.094,20	02/08/2011 - 01/07/2013
53	INVESTITIILE PERMANENTE IN ECHIPAMENTE MODERNE LA CENTRUL MEDICAL PROLIFE SRL - POR/Sprijinirea dezvoltarii mediului de afaceri regional si local, Sprijinirea dezvoltarii microintreprinderilor	CENTRUL MEDICAL PROLIFE, Str. PREOT TOMA GEORGESCU 30	SMIS: 24125	961.818,40	09/06/2011 - 08/12/2011
54	CENTRU DE SELECTIE SI PLASARE A FORTEI DE MUNCA - POR/Sprijinirea dezvoltarii mediului de afaceri regional si local, Sprijinirea dezvoltarii microintreprinderilor	EUROPROJECT PARTNER SRL, Municipiul Targoviste, B-dul Libertatii, Bl. 34, ap. 69, jud. Dambovita	SMIS: 24490	1.126.453,20	29/10/2011 - 28/12/2013
55	MODERNIZAREA SI EXTINDEREA COMPLEXULUI DE SERVICII SOCIALE CASA SOARELUI – POR/mbunatatirea infrastructurii sociale, Reabilitarea/ modernizarea/ dezvoltarea si echiparea infrastructurii serviciilor sociale	DIRECTIA GENERALA DE ASISTENTA SOCIALA SI PROTECTIA COPILULUI DAMBOVITA, Str. I.C. Visarion, nr. 1, Targoviste	SMIS: 24893	3.888.952,90	17/05/2013 - 31/12/2015
56	CRESTEREA COMPETITIVITATII SC PREPELITA SRL PRIN ACHIZITIONAREA DE NOI UTILAJE PERFORMANTE – POR/Sprijinirea dezvoltarii mediului de afaceri regional si local, Sprijinirea dezvoltarii microintreprinderilor	PREPELITA SRL, str. Muncii nr. 28, oras Titu, jud. Dambovita	SMIS: 24894	1.170.196,06	09/06/2011 - 08/04/2012
57	DOTARE LABORATOR TEHNICA DENTARA - POR/Sprijinirea dezvoltarii mediului de afaceri regional si local, Sprijinirea dezvoltarii microintreprinderilor	ARTES-DENT SRL, str. Justitiei nr. 13M, targoviste, jud. Dambovita	SMIS: 25153	976.094,32	30/06/2011 - 29/12/2011

58	TEHNOLOGII MODERNE IN CADRUL TIPOGRAFIEI ANTET - TIPOCOM - POR/Sprijinirea dezvoltarii mediului de afaceri regional si local, Sprijinirea dezvoltarii microintreprinderilor	ANTET-TIPOCOM SRL, str. Zorele nr. 1, Pucioasa, jud. Dambovita	SMIS: 25155	1.059.952,00	02/08/2011 - 01/08/2012
59	CONSTRUIRE HALA DE PRODUCTIE SI ACHIZITIE UTILAJE PERFORMANTE PENTRU PRODUCTIE MOBILIER - POR/Sprijinirea dezvoltarii mediului de afaceri regional si local, Sprijinirea dezvoltarii microintreprinderilor	KOALA DESIGN SRL, str. Dinu Lipatti, bl. 39, sc. E, ap. 49, Targoviste, jud. Dambovita	SMIS: 25244	1.290.275,92	06/08/2011 - 05/08/2012
60	EXTINDERE SI MODERNIZARE COMPLEX SPORTIV SI DE AGREMENT IN CADRUL SC AGREMENT SPORT SRL - POR/Sprijinirea dezvoltarii mediului de afaceri regional si local, Sprijinirea dezvoltarii microintreprinderilor	AGREMENT SPORT SRL, Str. Crizantemelor nr. 7, oras Pucioasa, jud. Dambovita	SMIS: 25306	967.476,52	22/09/2011 - 21/02/2013
61	MODERNIZAREA EDITURII GIMNASIUM - PENTRU CRESTEREA ACCESULUI LA O CARTE DE CALITATE - POR/Sprijinirea dezvoltarii mediului de afaceri regional si local, Sprijinirea dezvoltarii microintreprinderilor	GIMNASIUM SRL, Targoviste, str. Boerescu Zaharia, bl. P3, sc. 3, ap. 10, jud. Dambovita	SMIS: 25552	792.124,40	07/06/2011 - 06/06/2012
62	DEZVOLTARE LINIE DE PRODUCTIE PET-URI – POR/Sprijinirea dezvoltarii mediului de afaceri regional si local, Sprijinirea dezvoltarii microintreprinderilor	PIBIT SRL, Targoviste, str. Ciprian Porumbescu, Bl. C.2, Sc.A, Et. 1, Ap.5, Jud. Dambovita	SMIS: 26007	1.052.631,81	22/09/2011 - 21/04/2012
63	INVESTITIE IN ECHIPAMENTE PENTRU ACTIVITATEA DE SERVICII SI REPARATII SISTEME DE SECURITATE – POR/Sprijinirea dezvoltarii mediului de afaceri regional si local, Sprijinirea dezvoltarii microintreprinderilor	BENEFIT SERVICII SRL, Pucioasa, str. I. H. Radulescu nr. 140, jud. Dambovita	SMIS: 26310	1.039.792,08	29/10/2011 - 28/09/2012
64	ACHIZITIE UTILAJE PENTRU CONSTRUCTII - POR/Sprijinirea dezvoltarii mediului de afaceri regional si local, Sprijinirea dezvoltarii microintreprinderilor	NOELIA SRL, Sat Pasarea, Comuna Branesti, str. Nicolae Balcescu nr. 7D, Jud. Ilfov	SMIS: 26928	1.037.753,52	29/10/2011 - 28/03/2012
65	DEZVOLTAREA SECTORULUI PRODUCTIV AL S.C. EMILCRIST COM S.R.L PRIN ACHIZITIONAREA DE UTILAJE PERFORMANTE - POR/Sprijinirea dezvoltarii mediului de afaceri regional si local, Sprijinirea dezvoltarii microintreprinderilor	EMILCRIST COM SRL, Oras Gaesti, str. Dumbravei nr. 17, jud. Dambovita	SMIS: 26963	806.047,12	12/10/2011 - 11/08/2012

66	DIVERSIFICAREA ACTIVITATII PRIN ACHIZITIA DE UTILAJE PENTRU CONSTRUCTII - POR/Sprijinirea dezvoltarii mediului de afaceri regional si local, Sprijinirea dezvoltarii microintreprinderilor	CAD-EX SRL, MUNICIPIUL TARGOVISTE, str. AVIATOR NEGEL, nr. 6A, jud. DAMBOVITA	SMIS: 27013	797.816,17	15/10/2011 - 14/05/2012
67	REDESCOPERA FLACARA PETROLULUI -POR/Dezvoltarea durabila si promovarea turismului, Promovarea potentialului turistic si crearea infrastructurii necesare	MUNICIPIUL MORENI, Str. A.I. Cuza, Nr.15, Moreni	SMIS: 27095	995.809,48	30/12/2011 - 29/12/2013
68	CRESTEREA COMPETITIVITATII ECONOMICE A SC INFO ADRIANO SRL PRIN ACHIZITIE DE UTILAJE PERFORMANTE - POR/Sprijinirea dezvoltarii mediului de afaceri regional si local, Sprijinirea dezvoltarii microintreprinderilor	INFO ADRIANO SRL, Sat Bucsani, com. Bucsani, str. Principala nr. 923, jud. Dambovita	SMIS: 27282	1.001.895,20	29/10/2011 - 28/10/2012
69	CONSTRUIRE ATELIER DE CONFECTII METALICE IN CADRUL SC RADIAL CONS SRL TARGOVISTE SI DOTARE CU ECHIPAMENTE TEHNOLOGICE - POR/Sprijinirea dezvoltarii mediului de afaceri regional si local, Sprijinirea dezvoltarii microintreprinderilor	RADIAL CONS SRL, Targoviste, Calea Campulung nr. 121, jud. Dambovita	SMIS: 27283	1.088.638,01	11/05/2012 - 10/01/2014
70	CRESTEREA COMPETITIVITATII ECONOMICE A MICROINTREPRINDERII MANDAE SRL PRIN EXTINDEREA OBIECTULUI DE ACTIVITATE - POR/prijinirea dezvoltarii mediului de afaceri regional si local, Sprijinirea dezvoltarii microintreprinderilor	MANDAE SRL, Sat Valea Voievozilor, Comuna Razvad, str. Caramidari nr. 46, jud. Dambovita	SMIS: 27610	634.191,80	29/10/2011 - 28/10/2012
71	CONSTRUCTIE SI DOTARE PENSIUNE TURISTICA - POR/Sprijinirea dezvoltarii mediului de afaceri regional si local, Sprijinirea dezvoltarii microintreprinderilor	INTERSPACE SRL, ORAS PUCIOASA, str. I.H. RADULESCU, nr.140, jud. DAMBOVITA	SMIS: 28274	885.838,64	03/07/2012 - 31/12/2015
72	MODERNIZARE HALA DE FABRICATIE PRIN ACHIZITIE DE UTILAJE LA SC CONTAS SERV TARGOVISTE - POR/prijinirea dezvoltarii mediului de afaceri regional si local, Sprijinirea dezvoltarii microintreprinderilor	CONTAS SERV S.R.L, Str. Calea Ploiesti, bl. 12, sc.A, ap.17, Targoviste	SMIS: 2832	338.655,47	28/04/2009 - 27/08/2010
73	CRESTEREA PRODUCTIVITATII SOCIETATII AVIGEO SRL - FACTOR ECONOMIC IMPORTANT PENTRU DEZVOLTAREA LOCALA SI REGIONALA – POR/Sprijinirea dezvoltarii mediului de afaceri regional si local, Sprijinirea dezvoltarii microintreprinderilor	AVIGEO S.R.L., Str. CONSTANTIN BRANCOVEANU nr. 19 TIRGOVISTE	SMIS: 2834	1.541.077,55	28/04/2009 - 27/10/2010

74	CRESTEREA COMPETITIVITATII SI A CAPACITATII DE LUCRU A S.C. FOR TRANS CONSTRUCT S.R.L PRIN ACHIZITIONAREA UNOR UTILAJE PERFORMANTE – POR/Sprijinirea dezvoltarii mediului de afaceri regional si local, Sprijinirea dezvoltarii microintreprinderilor	FOR TRANS CONSTRUCT S.R.L., MUNICIPIUL TARGOVISTE, str. CAPITAN ANDREESCU ION, nr. 111, Jud. DAMBOVITA	SMIS: 28382	1.049.585,60	03/02/2012 - 02/07/2012
75	EXTINDEREA SFEREI DE ACTIVITATE LA SC PANTU GRUP SRL TARGOVISTE, PRIN DOTAREA CU ECHIPAMENTE TEHNOLOGICE SI SISTEME IT MODERNE PENTRU PRESTAREA DE SERVICII DE EDITARE - POR/prijinirea dezvoltarii mediului de afaceri regional si local, Sprijinirea dezvoltarii microintreprinderilor	PANTU GRUP S.R.L., Str.Tudor Vladimirescu, bl.10, sc.B,ap.5	SMIS: 28660	348.958,32	19/05/2012 - 18/12/2012
76	CRESTEREA CALITATII SERVICIILOR MEDICALE OFERITE DE SC STOMADENT SRL PRIN ACHIZITIONAREA DE ECHIPAMENTE MODERNE - POR/Sprijinirea dezvoltarii mediului de afaceri regional si local, Sprijinirea dezvoltarii microintreprinderilor	STOMADENT SRL, Str. Avram Iancu, Nr. 16, Bl. 25, Sc. D, Et. P, Ap. 63, Mun Targoviste, jud Dambovita,	SMIS: 29093	447.997,37	16/05/2012 - 15/01/2013
77	ACHIZITIONAREA DE ECHIPAMENTE TEHNOLOGICE SI SISTEME IT PERFORMANTE PENTRU PRESTAREA DE SERVICII DE EDITARE LA S.C GEOMATICA S.R.L - POR/Sprijinirea dezvoltarii mediului de afaceri regional si local, Sprijinirea dezvoltarii microintreprinderilor	GEOMATICA SRL, B-dul Libertatii, nr.3-5, etaj 1, Complex Cooperatie, jud. Dambovita	SMIS: 29914	1.057.819,20	14/09/2012 - 13/04/2014
78	CRESTEREA COMPETITIVITATII S.C EVER GARDEN S.R.L PRIN ACHIZITIA DE ECHIPAMENTE PERFORMANTE PENTRU ACTIVITATI DE AMENAJARE SI INTRETINERE PEISAGISTICA - POR/Sprijinirea dezvoltarii mediului de afaceri regional si local, Sprijinirea dezvoltarii microintreprinderilor	EVER GARDEN SRL, SAT COMISANI, COMUNA COMISANI, Nr. 158, Jud. DAMBOVITA	SMIS: 30102	1.064.540,00	15/08/2012 - 14/06/2013
79	MODERNIZAREA, EXTINDEREA SI DEZVOLTAREA SUSTENABILA A FIRMEI ADOMAR S.R.L PRIN ACHIZITIONAREA UNUI UTILAJ AUTOGREDER NECESAR REALIZARII LUCRARILOR DE CONSTRUCTII ALE DRUMURILOR – POR/Sprijinirea dezvoltarii mediului de afaceri regional si local, Sprijinirea dezvoltarii microintreprinderilor	ADOMAR SRL, Sat Picioar de Munte, comuna Dragodana, jud. Dambovita	SMIS: 30443	1.012.586,36	08/08/2012 - 07/02/2013
80	DEZVOLTAREA DURABILA A SC SICAL SRL PRIN EXTINDEREA ACTIVITATII IN DOMENIUL FABRICARII DE ECHIPAMENTE ELECTRICE DE ILUMINAT – POR/Sprijinirea dezvoltarii mediului de afaceri regional si local, Sprijinirea dezvoltarii microintreprinderilor	SICAL S.R.L., sat Ocnita, com Ocnita, str Principala nr. 358, jud Dambovita	SMIS: 30722	1.522.434,80	04/10/2013 - 31/12/2015

81	DEZVOLTAREA SC RADILUM SRL TARGOVISTE PRIN DOTARE CU UTILAJE PERFORMANTE – POR/Sprijinirea dezvoltarii mediului de afaceri regional si local, Sprijinirea dezvoltarii microintreprinderilor	RADILUM SRL, Calea campulung, nr. 121, Municipiul Targoviste, Judetul Dambovita	SMIS: 30727	940.019,20	31/08/2013 - 30/08/2014
82	ACHIZITIE ECHIPAMENT FORAT PENTRU DEZVOLTAREA SC HIDRA DRILL SRL -POR/Sprijinirea dezvoltarii mediului de afaceri regional si local, Sprijinirea dezvoltarii microintreprinderilor	HIDRA DRILL SRL, Mun Targoviste, B-dul Tudor Vladimirescu, Bl 10, Sc C, Ap. 14, jud Dambovita	SMIS: 30737	441.533,65	05/10/2013 - 04/04/2014
83	MODERNIZAREA INFRASTRUCTURII DE TURISM A SC RESALCOM SA IN VEDEREA DIVERSIFICARII SERVICIILOR TURISTICE - POR/Dezvoltarea durabila si promovarea turismului, Crearea, dezvoltarea, modernizarea infrastructurii de turism	RESALCOM S.A., Bd. Regele Carol I, Nr. 7, Targoviste, jud. Dambovita	SMIS: 3454	14.765.339,55	15/12/2009 - 14/09/2012
84	CONSTRUIRE SCOALA CU 22 SALI DE CLASA SI REABILITARE SI MODERNIZARE CLADIRE INTERNAT LA GRUPUL SCOLAR GOGA IONESCU DIN ORASUL TITU, JUD DAMBOVITA – POR/mbunatatirea infrastructurii sociale, Reabilitarea/ modernizarea/ dezvoltarea si echiparea infrastructurii educationale preuniversitare, universitare si a infrastructurii pentru formare profesionala continua	ORASUL TITU, str Pictor Nicolae Grigorescu nr. 1, Oras Titu, jud Dambovita	SMIS: 3820	7.192.307,32	03/02/2010 - 02/10/2011
85	EXTINDERE SCOALA GENERALA NR. 1 TITU –POR/mbunatatirea infrastructurii sociale, Reabilitarea/ modernizarea/ dezvoltarea si echiparea infrastructurii educationale preuniversitare, universitare si a infrastructurii pentru formare profesionala continua	ORASUL TITU, str Pictor Nicolae Grigorescu nr. 1, Oras Titu, jud Dambovita	SMIS: 3836	1.842.198,48	02/10/2009 - 01/06/2011
86	CONSOLIDARE, REABILITARE SI MODERNIZARE COLEGIUL NATIONAL "CONSTANTIN CARABELLA" (CORP A+B) TARGOVISTE POR/mbunatatirea infrastructurii sociale, Reabilitarea/ modernizarea/ dezvoltarea si echiparea infrastructurii educationale preuniversitare, universitare si a infrastructurii pentru formare profesionala continua	MUNICIPIUL TARGOVISTE, Str. Revolutiei, Nr. 1-3, Targoviste, jud. Dambovita	SMIS: 4037	13.616.011,79	04/09/2009 - 03/05/2011
87	MODERNIZARE CAMINE, MODERNIZARE SALA DE FESTIVITATI, AMENAJARE BAZA SPORTIVA - LICEUL TEORETIC IANCU C. VISSARION, ORAS TITU POR/mbunatatirea infrastructurii sociale, Reabilitarea/ modernizarea/ dezvoltarea si echiparea infrastructurii educationale preuniversitare, universitare si a infrastructurii pentru formare profesionala continua	ORASUL TITU, str Pictor Nicolae Grigorescu nr. 1, Oras Titu, jud Dambovita	SMIS: 4174	14.891.649,60	12/09/2009 - 11/10/2012

88	MODERNIZAREA SCOLILOR GENERALE SINMARTINUL DE CIMPIE SI ULIES, COMUNA RICIU, JUDETUL MURES POR/Imbunatatirea infrastructurii sociale, Reabilitarea/ modernizarea/ dezvoltarea si echiparea infrastructurii educationale preuniversitare, universitare si a infrastructurii pentru formare profesionala continua	COMUNA RICIU, Str. Gheorghe Sincai nr. 58	SMIS: 4584	1.711.927,97	12/09/2009 - 11/08/2011
89	REABILITARE GRUP SCOLAR AGRICOL VOINESTI, JUD DAMBOVITA POR/mbunatatirea infrastructurii sociale, Reabilitarea/ modernizarea/ dezvoltarea si echiparea infrastructurii educationale preuniversitare, universitare si a infrastructurii pentru formare profesionala continua	COMUNA VOINESTI, Comuna Voinesti, sat Voinesti, judetul Dambovita	SMIS	1.007.683,23	07/09/2014 - 06/05/2015
90	DEZVOLTAREA SC ANION COM IMPEX SRL PRIN ACHIZITIA UNOR ECHIPAMENTE SPECIFICE LUCRARILOR DE INSTALATII ELECTRICE POR/Sprijinirea dezvoltarii mediului de afaceri regional si local, Sprijinirea dezvoltarii microintreprinderilor	ANION-COM-IMPEX S.R.L., Str. 1 Decembrie, bl. 60, ap. 1	SMIS: 52389	1.113.438,66	01/07/2014 - 31/03/2015
91	DEZVOLTAREA SC C&I TRANS EUROPE SRL PRIN ACHIZITIE DE UTILAJE POR/Sprijinirea dezvoltarii mediului de afaceri regional si local, Sprijinirea dezvoltarii microintreprinderilor	C&I TRANS EUROPE S.R.L., Str. lazului nr. 24	SMIS: 52391	1.043.472,40	24/06/2014 - 23/11/2015
92	DEZVOLTAREA SC SAVA SERV CONSTRUCT PRIN ACHIZITIA DE UTILAJE MODERNE POR/Sprijinirea dezvoltarii mediului de afaceri regional si local, Sprijinirea dezvoltarii microintreprinderilor	SAVA SERV CONSTRUCT SRL, Sat Darmanesti, nr.957, jud.Dambovita	SMIS: 52392	1.146.141,56	01/07/2014 - 30/06/2015
93	DEZVOLTAREA SC NEGOESCU BRINDUS COM PRIN ACHIZITIE DE UTILAJE MODERNE POR/Sprijinirea dezvoltarii mediului de afaceri regional si local, Sprijinirea dezvoltarii microintreprinderilor	NEGOESCU BRINDUS COM SRL, str. Horia, nr. 10	SMIS: 52393	1.086.665,32	01/07/2014 - 31/03/2015
94	DEZVOLTAREA SC ATOPUM INVEST SRL PRIN ACHIZITIA DE BULDOEXCAVATOARE CU ANEXE POR/ Sprijinirea dezvoltarii mediului de afaceri regional si local, Sprijinirea dezvoltarii microintreprinderilor	ATOPUM INVEST S.R.L., Calea BUCURESTI 170 Targoviste	SMIS: 52394	1.161.191,37	01/07/2014 - 30/06/2015
95	DEZVOLTAREA SC DONNA SRL PRIN ACHIZITIA DE UTILAJE MODERNE POR/Sprijinirea dezvoltarii mediului de afaceri regional si local, Sprijinirea dezvoltarii microintreprinderilor	DONNA SRL, str. Constantin Brancoveanu nr. 35	SMIS: 52399	358.841,12	24/06/2014 - 23/07/2015

96	DEZVOLTAREA SC STRONG STEFCONS SRL PRIN ACHIZITIE DE UTILAJE MODERNE POR/Sprijinirea dezvoltarii mediului de afaceri regional si local, Sprijinirea dezvoltarii microintreprinderilor	STRONG STEFCONS SRL, Calea Bucuresti, Bl. H2, sc. B, ap. 9	SMIS: 52412	837.277,76	24/06/2014 - 23/06/2015
97	DEZVOLTAREA SC MONTAJ PALADIU SRL PRIN ACHIZITIE DE UTILAJE MODERNE POR/Sprijinirea dezvoltarii mediului de afaceri regional si local, Sprijinirea dezvoltarii microintreprinderilor	MONTAJ PALADIU SRL, Str. Laminorului nr.70A, corp C3, et.2, jud.Dambovita	SMIS: 52413	1.084.570,00	24/06/2014 - 23/11/2015
98	DEZVOLTAREA MICROINTREPRINDERII TRIDOTSAN SRL PRIN ACHIZITIA DE UTILAJE SI ECHIPAMENTE PENTRU LUCRARI DE PREGATIRE A TERENULUI POR/prijinirea dezvoltarii mediului de afaceri regional si local, Sprijinirea dezvoltarii microintreprinderilor	TRIDOTSAN SRL, Str. Suseni nr. 134 - 136	SMIS: 52416	1.087.321,28	24/06/2014 - 23/06/2015
99	MEDIU DE PRODUCTIE SI DEZVOLTARE SOFTWARE LA S.C. OUT MEDIA S.R.L POR/Sprijinirea dezvoltarii mediului de afaceri regional si local, Sprijinirea dezvoltarii microintreprinderilor	OUT MEDIA SRL, Str. Calea Domneasca, nr. 178	SMIS: 52427	897.850,10	24/06/2014 - 23/06/2015
100	DIVERSIFICARE SERVICII DE TIPARIRE LA TIPO BOMI SRL POR/Sprijinirea dezvoltarii mediului de afaceri regional si local, Sprijinirea dezvoltarii microintreprinderilor	TIPO BOMI S.R.L., B-dul Unirii, nr. 18, parter, jud. Dambovita	SMIS: 52428	1.109.802,15	01/07/2014 - 31/08/2015
101	EXTINDEREA ACTIVITATII LA SHOWMINE TECH S.R.L POR/Sprijinirea dezvoltarii mediului de afaceri regional si local, Sprijinirea dezvoltarii microintreprinderilor	SHOWMINE TECH SRL, Str.Calafat, nr.9, jud.Dambovita	SMIS: 52429	1.113.832,26	24/06/2014 - 23/11/2015
102	DEZVOLTAREA ACTIVITATII DESFASURATA DE DELCOS GROUP SRL PRIN ACHIZITIONAREA DE ECHIPAMENTE SI UTILAJE PERFORMANTE POR/Sprijinirea dezvoltarii mediului de afaceri regional si local, Sprijinirea dezvoltarii microintreprinderilor	DELCOS GRUP SRL, Str. Nicolae Radian, Bl. T1, ap. 24	SMIS: 52430	1.009.066,34	01/07/2014 - 31/07/2015
103	DEZVOLTAREA FIRMEI SC CIO COM S.R.L. IN DOMENIUL PRODUCTIEI CINEMATOGRAFICE, VIDEO, PROGRAME SI RECLAME DE TELEVIZIUNE PRIN ACHIZITIONAREA ECHIPAMENTELOR PERFORMANTE POR/Sprijinirea dezvoltarii mediului de afaceri regional si local, Sprijinirea dezvoltarii microintreprinderilor	CIO COM SRL, Str. Alexandru Ioan Cuza, nr. 29	SMIS: 52432	870.955,17	01/07/2014 - 31/12/2015

104	DEZVOLTAREA SC CRIBOTEH SRL PRIN ACHIZITIE DE UTILAJE DE PRODUCTIE POR/Sprijinirea dezvoltarii mediului de afaceri regional si local, Sprijinirea dezvoltarii microintreprinderilor	CRIBOTEH SRL, Calea Campulung, nr.121, jud.Dambovita	SMIS: 52507	1.114.647,20	24/06/2014 - 23/04/2015
105	DEZVOLTAREA SC INFO ADRIANO SRL PRIN ACHIZITIE DE UTILAJE PERFORMANTE POR/Sprijinirea dezvoltarii mediului de afaceri regional si local, Sprijinirea dezvoltarii microintreprinderilor	INFO ADRIANO SRL, Sat Bucsani, com. Bucsani, str. Principala nr. 923, jud. Dambovita	SMIS: 52509	1.086.397,17	01/07/2014 - 30/04/2015
106	PROIECT DE EXTINDERE SI MODERNIZARE A FIRMEI S.C. RG-IMPEX S.R.L. LA STANDARDE EUROPENE POR/prijinirea dezvoltarii mediului de afaceri regional si local, Sprijinirea dezvoltarii microintreprinderilor	R.G.- IMPEX SRL, Str. I.C.VISARION 2 Targoviste	SMIS: 52570	890.202,24	01/07/2014 - 31/05/2015
107	ACHIZITIE DE ECHIPAMENTE PERFORMANTE PENTRU DEZVOLTAREA CAPACITATII DE PRODUCTIE POR/prijinirea dezvoltarii mediului de afaceri regional si local, Sprijinirea dezvoltarii microintreprinderilor	DIP INTERNATIONAL SRL, Str. FANTANELOR - Pucioasa	SMIS: 52648	1.116.368,28	01/07/2014 - 31/12/2015
108	CRESTEREA COMPETITIVITATII SC CML CONSULT SRL PRIN ACHIZITIONARE DE UTILAJE TEHNOLOGICE PERFORMANTE DE TIPARIRE POR/prijinirea dezvoltarii mediului de afaceri regional si local, Sprijinirea dezvoltarii microintreprinderilor	CML CONSULT SRL, Str. CERNAUTI 16A1 Targoviste	SMIS: 52753	594.088,00	01/07/2014 - 31/12/201
109	MODERNIZARE SALA DE SPORT CU 300 DE LOCURI LA LICEUL TEHNOLOGIC PETROL MORENI POR/Imbunatatirea infrastructurii sociale, Reabilitarea/ modernizarea/ dezvoltarea si echiparea infrastructurii educationale preuniversitare, universitare si a infrastructurii pentru formare profesionala continua	MUNICIPIUL MORENI, Str. A.I. Cuza, Nr.15, Moreni	SMIS: 52977	4.851.745,24	07/10/2014 - 31/12/2015
110	MODERNIZARE SCOALA CLASELE I - VIII, SAT GURA SUTII - DAMBOVITA POR/Imbunatatirea infrastructurii sociale, Reabilitarea/ modernizarea/ dezvoltarea si echiparea infrastructurii educationale preuniversitare, universitare si a infrastructurii pentru formare profesionala continua	COMUNA GURA SUTII, Gura Sutii F.N	SMIS: 53433	729.602,97	06/09/2014 - 05/09/2015
111	REABILITARE SCOALA GENERALA COMUNA TATARANI POR/ Imbunatatirea infrastructurii sociale, Reabilitarea/ modernizarea/ dezvoltarea si echiparea infrastructurii educationale preuniversitare, universitare si a infrastructurii pentru formare profesionala continua	COMUNA TATARANI, TATARANI	SMIS: 53826	659.401,16	27/09/2014 - 26/11/2015

112	MANSARDARE CORP EXISTENT LICEUL DE ARTE BALASA DOAMNA DIN MUNICIPIUL TARGOVISTE, JUDETUL DAMBOVITA POR/Imbunatatirea infrastructurii sociale, Reabilitarea/modernizarea/ dezvoltarea si echiparea infrastructurii educationale preuniversitare, universitare si a infrastructurii pentru formare profesionala continua	MUNICIPIUL TARGOVISTE, Str. Revolutiei, Nr. 1-3, Targoviste, jud. Dambovita	SMIS: 5873	3.933.158,82	24/12/2009 - 23/09/2011
113	LUCRARI DE MODERNIZARE A INFRASTRUCTURII LA SC MORENI PARC INDUSTRIAL SA POR/Sprijinirea dezvoltarii mediului de afaceri regional si local, Dezvoltarea durabila a structurilor de sprijinire a afacerilor de importanta regionala si locala	CONSILIUL JUDETEAN DAMBOVITA, Piata Tricolorul, Nr. 1, Targoviste, jud. Dambovita	SMIS: 6434	52.504.800,00	12/05/2010 - 11/09/2015
114	CONSOLIDAREA, REABILITAREA SI MODERNIZAREA GRUP SCOLAR VOIEVODUL MIRCEA, MUNICIPIUL TARGOVISTE POR/Imbunatatirea infrastructurii sociale, Reabilitarea/modernizarea/ dezvoltarea si echiparea infrastructurii educationale preuniversitare, universitare si a infrastructurii pentru formare profesionala continua	MUNICIPIUL TARGOVISTE, Str. Revolutiei, Nr. 1-3, Targoviste, jud. Dambovita	SMIS: 6527	5.004.490,84	27/07/2010 - 30/06/2016
115	REABILITARE, MODERNIZARE, DEZVOLTARE SI ECHIPAREA INFRASTRUCTURII EDUCATIONALE - COLEGIUL NATIONAL IENACHITA VACARESCU TARGOVISTE POR/Imbunatatirea infrastructurii sociale, Reabilitarea/modernizarea/ dezvoltarea si echiparea infrastructurii educationale preuniversitare, universitare si a infrastructurii pentru formare profesionala continua	MUNICIPIUL TARGOVISTE, Str. Revolutiei, Nr. 1-3, Targoviste, jud. Dambovita	SMIS: 6612	7.208.183,08	07/10/2010 - 06/10/2015
116	REABILITAREA, MODERNIZAREA, DEZVOLTAREA SI ECHIPAREA INFRASTRUCTURII EDUCATIONALE - COLEGIUL NATIONAL CONSTANTIN CANTACUZINO TARGOVISTE POR/Imbunatatirea infrastructurii sociale, Reabilitarea/modernizarea/ dezvoltarea si echiparea infrastructurii educationale preuniversitare, universitare si a infrastructurii pentru formare profesionala continua	MUNICIPIUL TARGOVISTE, Str. Revolutiei, Nr. 1-3, Targoviste, jud. Dambovita	SMIS: 7015	13.840.476,17	24/11/2010 - 23/06/2014
117	REABILITAREA/MODERNIZAREA SI EXTINDEREA SPATIILOR PUBLICE URBANE, STRAZI SI SPATII VERZI IN MUNICIPIUL MORENI POR/Sprijinirea dezvoltarii durabile a oraselor - poli urbani de crestere, Planuri integrate de dezvoltare urbana	MUNICIPIUL MORENI, Str. A.I. Cuza, Nr.15, Moreni	SMIS: 7644	12.624.399,93	12/11/2011 - 11/01/2015

118	REABILITARE SI MODERNIZARE "CENTRUL DE RECUPERARE SI REABILITARE PERSOANE CU HANDICAP TUICANI", MUNICIPIUL MORENI POR/Sprijinirea dezvoltarii durabile a oraselor - poli urbani de crestere, Planuri integrate de dezvoltare urbana	MUNICIPIUL MORENI, Str. A.I. Cuza, Nr.15, Moreni	SMIS: 7645	2.915.399,75	12/11/2011 - 11/11/2015
119	CRESTERA SIGURANTEI SI PREVENIREA CRIMINALITATII IN MUNICIPIUL MORENI PRIN ACHIZITIONAREA DE ECHIPAMENTE SPECIFICE SI AMENAJAREA UNUI CENTRU DE SUPRAVEGHERE POR/Sprijinirea dezvoltarii durabile a oraselor - poli urbani de crestere, Planuri integrate de dezvoltare urbana	MUNICIPIUL MORENI, Str. A.I. Cuza, Nr.15, Moreni	SMIS: 7646	769.454,04	12/11/2011 - 11/09/2013
120	REABILITARE SI MODERNIZARE INFRASTRUCTURA UTILITATI PUBLICE URBANE, REABILITAREA SI MODERNIZAREA SPATIILOR PUBLICE URBANE IN ZONA "A" A ZONEI DE ACTIUNE URBANA DIN MUNICIPIUL TARGOVISTE, JUDETUL DAMBOVITA POR/Sprijinirea dezvoltarii durabile a oraselor - poli urbani de crestere, Planuri integrate de dezvoltare urbana	MUNICIPIUL TARGOVISTE, Str. Revolutiei, Nr. 1-3, Targoviste, jud. Dambovita	SMIS: 7887	75.804.429,76	09/09/2010 - 30/06/2016
121	REABILITARE SI MODERNIZARE INFRASTRUCTURA UTILITATI PUBLICE URBANE, REABILITAREA SI MODERNIZAREA SPATIILOR PUBLICE URBANE IN ZONA "B" A ZONEI DE ACTIUNE URBANA DIN MUNICIPIUL TARGOVISTE, JUDETUL DAMBOVITA POR/prijinirea dezvoltarii durabile a oraselor - poli urbani de crestere, Planuri integrate de dezvoltare urbana	MUNICIPIUL TARGOVISTE, Str. Revolutiei, Nr. 1-3, Targoviste, jud. Dambovita	SMIS: 7888	72.980.889,40	09/09/2010 - 30/06/2016
122	DOTARE CU ECHIPAMENTE PENTRU CRESTERA SIGURANTEI SI PREVENIREA CRIMINALITATII IN ZONA DE ACTIUNE URBANA DIN MUNICIPIUL TARGOVISTE, JUDETUL DAMBOVITA POR/Sprijinirea dezvoltarii durabile a oraselor - poli urbani de crestere, Planuri integrate de dezvoltare urbana	MUNICIPIUL TARGOVISTE, Str. Revolutiei, Nr. 1-3, Targoviste, jud. Dambovita	SMIS: 7889	3.392.503,63	09/09/2010 - 30/06/2016
123	REABILITAREA, MODERNIZAREA, DEZVOLTAREA SI ECHIPAREA INFRASTRUCTURII EDUCATIONALE - SCOALA CU CLASELE I - VIII PAUL BANICA MUNICIPIUL TARGOVISTE POR/Imbunatatirea infrastructurii sociale, Reabilitarea/ modernizarea/ dezvoltarea si echiparea infrastructurii educationale preuniversitare, universitare si a infrastructurii pentru formare profesionala continua	MUNICIPIUL TARGOVISTE, Str. Revolutiei, Nr. 1-3, Targoviste, jud. Dambovita	SMIS: 9983	8.387.396,00	25/03/2010 - 24/03/2013
124	CONSOLIDARE, REABILITARE, EXTINDERE SI MODERNIZARE SCOALA CORESI MUNICIPIUL TARGOVISTE POR/Imbunatatirea infrastructurii sociale, Reabilitarea/ modernizarea/ dezvoltarea si echiparea infrastructurii educationale preuniversitare, universitare si a infrastructurii pentru formare profesionala continua	MUNICIPIUL TARGOVISTE, Str. Revolutiei, Nr. 1-3, Targoviste, jud. Dambovita	SMIS: 9984	11.790.225,15	24/11/2010 - 23/01/2015

125	EXTINDEREA SI REABILITAREA INFRASTRUCTURII DE APA SI APA UZATA IN JUDETUL DAMBOVITA POR/Extinderea si modernizarea sistemelor de apa si apa uzata, Extinderea/ modernizarea sistemelor de apa/ apa uzata	COMPANIA DE APA TARGOVISTE - DAMBOVITA S.A., Str. Ion Bratianu nr. 50,Targoviste, Judetul Dambovita, Romania	SMIS: 19353	598.918.148,00	04/06/2010 - 31/07/2016
126	MANAGEMENTUL EFICIENT AL REZERVATIEI NATURALE IZVORUL DE LA CORBII CIUNGI POR/Implementarea sistemelor adecvate de management pentru protectia naturii, Dezvoltarea infrastructurii si a planurilor de management in vederea protejarii biodiversitatii si Natura 2000	CONSILIUL JUDETEAN DAMBOVITA, Piata Tricolorul, Nr. 1, Targoviste, jud. Dambovita	SMIS: 36298	304.629,00	01/01/2012 - 31/12/2015
127	MANAGEMENTUL SPECIEI URS SI DIMINUAREA CONFLICTELOR DIRECTE OM-URS IN PARCUL NATURAL BUCEGI CA ZONA MODEL SI PENTRU ALTE ARII PROTEJATE POR/Implementarea sistemelor adecvate de management pentru protectia naturii, Dezvoltarea infrastructurii si a planurilor de management in vederea protejarii biodiversitatii si Natura 2000	R.N.P. ROMSILVA - ADMINISTRATIA PARCULUI NATURAL BUCEGI RA, Str, Principala nr. 71, Localitatea Moroieni, Judetul Dambovita	SMIS: 1293	749.627,00	01/06/2008 - 30/12/2012
128	"REABILITAREA SITULUI POLUAT ISTORIC-AMPLASAMENT FOSTA FABRICA CHIMICA (COMUNA CRANGURILE)" POR/Dezvoltarea sistemelor de management integrat al deseurilor si reabilitarea siturilor contaminate istoric, Reabilitarea zonelor poluate istoric	CONSILIUL LOCAL CRANGURILE, sat Badulesti, Comuna Crangurile	SMIS: 35115	43.522.291,00	28/04/2011 - 30/05/2015
129	OPTIMIZAREA MANAGEMENTULUI VIZITATORILOR PRIN COMPLETAREA INFRASTRUCTURII DE VIZITARE IN PARCUL NATURAL BUCEGI-SIT NATURA 2000 POR/Implementarea sistemelor adecvate de management pentru protectia naturii, Dezvoltarea infrastructurii si a planurilor de management in vederea protejarii biodiversitatii si Natura 2000	R.N.P. ROMSILVA - ADMINISTRATIA PARCULUI NATURAL BUCEGI RA, Str, Principala nr. 71, Localitatea Moroieni, Judetul Dambovita	SMIS: 36295	17.016.389,00	01/08/2011 - 20/11/2014
130	EVALUAREA STARII DE CONSERVARE A SPECIILOR SI HABITATELOR DIN PARCUL NATURAL BUCEGI, PRECUM SI CONSTIENTIZAREA PUBLICULUI SI A FACTORILOR DE INTERES PENTRU UN MANAGEMENT PROTECTIV AL ACESTEIA POR/ Implementarea sistemelor adecvate de management pentru protectia naturii, Dezvoltarea infrastructurii si a planurilor de management in vederea protejarii biodiversitatii si Natura 2000	CONSILIUL JUDETEAN DAMBOVITA, Piata Tricolorul, Nr. 1, Targoviste, jud. Dambovita	SMIS: 36301	2.441.490,00	15/02/2012 - 14/04/2015

131	REALIZAREA UNUI STUDIU DE FEZABILITATE PENTRU DEZVOLTAREA SOCIETATII POR/ Un sistem de producție inovativ si eco-eficient, Dezvoltarea durabila a antreprenoriatului	TELNET CONSTRUCT SRL, str. I.E.. Florescu, bl.D12D, et.P, ap.1, Targoviste, jud. Dambovita	SMIS: 11002	72.132,00	19/06/2009 - 31/08/2009
132	CRESTERA COMPETITIVITATII SC POTENTIAL CONS SRL PRIN ACHIZITIONAREA UNOR UTILAJE NOI POR/, Un sistem de producție inovativ si eco-eficient, Investitii productive si pregatirea pentru competitia pe piata a intreprinderilor, in special a IMM, cu respectarea conditiilor de medi	POTENTIAL CONS SRL, strada gimnaziului nr.18	SMIS: 11669	1.839.997,40	01/11/2009 - 30/11/2010
133	ACHIZITIONARE UTILAJE TEHNOLOGICE POR/Un sistem de producție inovativ si eco-eficient, Investitii productive si pregatirea pentru competitia pe piata a intreprinderilor, in special a IMM, cu respectarea conditiilor de mediu	VICE COM 95 SRL, COMUNA BRANESTI, STR. NEGRU VODA, NR. 59A, JUD. ILFOV	SMIS: 12375	1.829.880,00	05/10/2009 - 05/10/2011
134	EXECUTIE PROTOTIP COFRAJ TIPAR CAS? PROFIL METALIC REFOLOSIBIL POR/Cercetare, Dezvoltare Tehnologica si Inovare pentru competitivitate, Accesul intreprinderilor la activitati de cercetare-dezvoltare si inovare	ALCODA SRL, Sat Darmanesti, Comuna Darmanesti, nr. 1116	SMIS: 12762	1.057.781,00	28/07/2010 - 27/07/2011
135	CRESTERA CAPACITATII ECONOMICE PRIN ACHIZITIA DE UTILAJE SI CONSTRUCTIA UNEI HALE DE PRODUCTIE POR/Un sistem de producție inovativ si eco-eficient, Investitii productive si pregatirea pentru competitia pe piata a intreprinderilor, in special a IMM, cu respectarea conditiilor de mediu	MICONSTRUCT SRL, Targoviste, str. Aviator Negel, nr. 6A, jud. Dambovita	SMIS: 13384	1.838.255,00	16/12/2009 - 16/10/2010
136	CRESTERA PRODUCTIEI LA SC CASA BLANDA SRL PRIN ACHIZITIONAREA DE UTILAJE NOI POR/ Un sistem de producție inovativ si eco-eficient, Investitii productive si pregatirea pentru competitia pe piata a intreprinderilor, in special a IMM, cu respectarea conditiilor de mediu	CASA BLANDA SRL, TARGOVISTE, STR. NICOLAE BALCESCU, NR. 33 BIS, JUD. DAMBOVITA	SMIS: 13592	2.152.722,00	19/08/2010 - 19/10/2011
137	ACHIZITIONAREA DE UTILAJE PERFORMANTE IN VEDEREA CRESTERII COMPETITIVITATII LA SC URBAN CONSTURCT SRL POR/Un sistem de producție inovativ si eco-eficient, Investitii productive si pregatirea pentru competitia pe piata a intreprinderilor, in special a IMM, cu respectarea conditiilor de mediu	URBAN COSTRUCT SRL, SAT VALEA VOIEVOZILOR, COMUNA RAZVAD, STR. PREOT GOGLEA NR. 19, JUD. DAMBOVITA	SMIS: 13804	2.135.657,00	19/08/2010 - 19/08/2012

138	ACHIZITIONAREA DE UTILAJE PERFORMANTE IN VEDEREA CRESTERII COMPETITIVITATII LA SC SORTMIN SRL POR/Un sistem de productie inovativ si eco-eficient, Investitii productive si pregatirea pentru competitia pe piata a intreprinderilor, in special a IMM, cu respectarea conditiilor de mediu	SORTMIN SRL, Str. PREOT GOGLEA 19 VALEA VOIEVOZILOR, DAMBOVITA	SMIS: 13807	1.831.078,00	19/08/2010 - 19/02/2012
139	DEZVOLTAREA SECTORULUI PRODUCTIV AL SC ROMSERV INVEST SRL PRIN ACHIZITIONAREA DE NOI UTILAJE DE PRODUCTIE POR/Un sistem de productie inovativ si eco-eficient, Investitii productive si pregatirea pentru competitia pe piata a intreprinderilor, in special a IMM, cu respectarea conditiilor de mediu	ROMSERV INVEST SRL, Aleea Sinaia nr. 6-8, municipiul Targoviste, jud. Dambovita	SMIS: 14086	2.133.972,54	11/08/2010 - 11/05/2011
140	CRESTERA COMPETITIVITATII ECONOMICE LA SC IFCA SRL PRIN INTERMEDIUL ACHIZITIONARII DE NOI UTILAJE POR/Un sistem de productie inovativ si eco-eficient, Investitii productive si pregatirea pentru competitia pe piata a intreprinderilor, in special a IMM, cu respectarea conditiilor de mediu	IFCA SRL, Str. PREOT GOGLEA 19 VALEA VOIEVOZILOR	SMIS: 14091	2.135.657,00	19/08/2010 - 19/08/2012
141	DEZVOLTAREA SOCIETATII AMFORA PLUS TRANS SRL PRIN DIVERSIFICAREA PRODUCTIEI IN SCOPUL CRESTERII COMPETITIVITATII PE PIATA POR/Un sistem de productie inovativ si eco-eficient, Investitii productive si pregatirea pentru competitia pe piata a intreprinderilor, in special a IMM, cu respectarea conditiilor de mediu	AMFORA PLUS TRANS SRL, sat piscani nr.7	SMIS: 14452	11.159.868,80	11/03/2011 - 11/03/2013
142	DEZVOLTARE CDI - INSTITUT DE CERCETARE STIINTIFICA SI TEHNOLOGICA MULTIDISCIPLINARA POR/Cercetare, Dezvoltare Tehnologica si Inovare pentru competitivitate, Investitii in infrastructura de CDI si dezvoltarea capacitatii administrative	UNIVERSITATEA VALAHIA, BLV CAROL I, NR. 2, TARGOVISTE, JUD. DAMBOVITA	SMIS: 14687	57.971.600,00	28/09/2010 - 31/12/2015
143	ACHIZITIA DE UTILAJE SI ECHIPAMENTE SPECIFICE CONSTRUCTIILOR POR/Un sistem de productie inovativ si eco-eficient, Investitii productive si pregatirea pentru competitia pe piata a intreprinderilor, in special a IMM, cu respectarea conditiilor de mediu	AXA CONSTRUCT SRL, aleea sinaia nr 9	SMIS: 17585	665.210,00	03/09/2010 - 03/09/2011

144	DEZVOLTAREA COMPETITIVITATII FIRMEI PRIN ACHIZITIONAREA DE NOI UTILAJE POR/ Un sistem de producție inovativ si eco-eficient, Investitii productive si pregatirea pentru competitia pe piata a intreprinderilor, in special a IMM, cu respectarea conditiilor de mediu	BLANDA SRL, Str. PREOT GOGLEA 19 VALEA VOIEVOZILOR	SMIS: 17995	2.135.662,00	19/08/2010 - 19/03/2012
145	EXTINDEREA SI MODERNIZAREA CAPACITATII DE PRODUCTIE POR/Un sistem de producție inovativ si eco-eficient, Investitii productive si pregatirea pentru competitia pe piata a intreprinderilor, in special a IMM, cu respectarea conditiilor de mediu	REPER SERV SRL, str. Caramidari, nr.53, loc. Targoviste, jud. Dambovita	SMIS: 19347	1.547.600,00	06/08/2010 - 06/01/2011
146	DIVERSIFICAREA PRODUCTIEI INTREPRINDERII LAMINORUL SA PRIN LANȘAREA DE NOI PRODUSE IN FABRICATIE POR/Un sistem de producție inovativ si eco-eficient, Investitii productive si pregatirea pentru competitia pe piata a intreprinderilor, in special a IMM, cu respectarea conditiilor de mediu	LAMINORUL SA, Targoviste, Strada Constructorilor, nr. 10, Judetul Dambovita	SMIS: 19689	2.230.819,72	07/02/2011 - 07/02/2013
147	VALORIFICAREA POTENTIALULUI HIDROENERGETIC AL RAULUI PRAHOVA PE SECTORUL SINAIA-COMARNIC, CHEMA POSADA, CHEMA COMARNIC SI CHEMA BREAZA POR/Cresterea eficientei energetice si a securitatii furnizarii, Valorificarea resurselor regenerabile de energie pentru producerea energiei verzi	ELSID SA, Str. Unirii, nr. 5	SMIS: 20282	203.447.490,00	16/08/2010 - 02/04/2015
148	MODERNIZAREA ACTIVITATII DE PRODUCTIE A INTREPRINDERII SC CROMSTEEL INDUSTRIES SA PRIN ACHIZITIONAREA DE ECHIPAMENTE SI INSTALATII INALT TEHNOLOGIZATE, KNOW-HOW DE INALTA PERFORMANTA SI ECHIPAMENTE PENTRU PROTECTIA MEDIULUI SI TRATAREA APELOR REZIDUALE POR/n sistem de producție inovativ si eco-eficient, Investitii productive si pregatirea pentru competitia pe piata a intreprinderilor, in special a IMM, cu respectarea conditiilor de mediu	CROMSTEEL INDUSTRIES SA, Str.Laminorului nr.16, Targoviste	SMIS: 2353	20.978.556,00	22/06/2010 - 22/06/2012
149	EXTINDERE CAPACITATE DE PRODUCTIE COMPONENTE AUTO LA SC ELJ AUTOMOTIVE SRL POR/Un sistem de producție inovativ si eco-eficient, Investitii productive si pregatirea pentru competitia pe piata a intreprinderilor, in special a IMM, cu respectarea conditiilor de mediu	ELJ AUTOMOTIVE SRL, Oras Titu, str. Garii, jud. Dambovita	SMIS: 23896	37.498.929,03	14/03/2011 - 14/12/2012

150	ACHIZITII DE UTILAJE PENTRU MODERNIZAREA CAPACITATII DE PRODUCTIE A SC TRICO POINT SRL PROGRAMUL OPERATIONAL SECTORIAL POR/Un sistem de producție inovativ si eco-eficient, Investitii productive si pregatirea pentru competitia pe piata a intreprinderilor, in special a IMM, cu respectarea conditiilor de mediu	TRICO POINT SRL, Str.13 Decembrie, nr.206, Gaesti, jud. Dambovita	SMIS: 23979	7.347.093,00	28/04/2011 - 28/08/2012
151	IMPLEMENTARE SISTEM DE MANAGEMENT INTEGRAT CALITATE-MEDIU POR/ Un sistem de producție inovativ si eco-eficient, Investitii productive si pregatirea pentru competitia pe piata a intreprinderilor, in special a IMM, cu respectarea conditiilor de mediu	MONTE BIANCO SA, strada laminorului nr.16	SMIS: 25763	102.935,00	24/02/2011 - 24/02/2013
152	AMENAJARE HIDROENERGETICA PE RAUL PRAHOVA - ETAPA I, CAPTARE BREAZA, CHEMP CORNU POR/Cresterea eficientei energetice si a securitatii furnizarii, Valorificarea resurselor regenerabile de energie pentru producerea energiei verzi	ELSID SA, Str. Unirii, nr. 5	SMIS: 2581	54.605.920,37	02/12/2009 - 01/12/2011
153	SISTEM DE ACHIZITIE, PRELUCRARE SI STOCARE DATE GEO-SPATIALE OBTINUTE PRIN SENZORI AEROPURTATI POR/Cercetare, Dezvoltare Tehnologica si Inovare pentru competitivitate, Accesul intreprinderilor la activitati de cercetare-dezvoltare si inovare	BLOM ROMANIA SRL, Str. I.H. R?dulescu nr. 3-5	SMIS: 2707	21.483.801,00	29/09/2009 - 28/09/2011
154	INTARIREA CAPACITATII ADMINISTRATIVE A UNIVERSITATII VALAHIA DIN TARGOVISTE POR/Cercetare, Dezvoltare Tehnologica si Inovare pentru competitivitate, Investitii in infrastructura de CDI si dezvoltarea capacitatii administrative	UNIVERSITATEA VALAHIA, BLV CAROL I, NR. 2, TARGOVISTE, JUD. DAMBOVITA	SMIS: 2754	351.243,50	11/05/2009 - 11/11/2009
155	MODERNIZAREA ACTIVITATII DE PRODUCTIE A SC VICE COM 95 S.R.L. POR/Un sistem de producție inovativ si eco-eficient, Investitii productive si pregatirea pentru competitia pe piata a intreprinderilor, in special a IMM, cu respectarea conditiilor de mediu	VICE COM 95 SRL, COMUNA BRANESTI, STR. NEGRU VODA, NR. 59A, JUD. ILFOV	SMIS: 28309	2.010.582,21	29/09/2011 - 29/09/2012
156	CRESTERA COMPETITIVITATII PRIN RETEHOLOGIZARE A SC PLASTICOM IMPEX SRL POR/Un sistem de producție inovativ si eco-eficient, Investitii productive si pregatirea pentru competitia pe piata a intreprinderilor, in special a IMM, cu respectarea conditiilor de mediu	PLASTICOM IMPEX SRL, Sat Fusea, Titu, Str. Cuza Voda nr.99, jud.DAMBOVITA	SMIS: 28457	1.662.942,74	22/07/2011 - 22/07/2012

157	DEZVOLTAREA SC TILLIS DESIGN SRL PRIN CONSTRUIREA UNEI HALE DE PRODUCTIE SI ACHIZITIA DE UTILAJE PERFORMANTE POR/Un sistem de producție inovativ si eco-eficient, Investitii productive si pregatirea pentru competitia pe piata a intreprinderilor, in special a IMM, cu respectarea conditiilor de mediu	TILLIS DESIGN SRL, Str. Dinu Lipatti, Bl .39, Sc. E, Ap. 50, municipiul Targoviste, jud. Dambovita	SMIS: 28592	2.069.535,27	07/02/2012 - 07/02/2014
158	ACHIZITIONAREA UTILAJE MODERNE PENTRU EXTRACTIA PIETRISULUI SI A NISIPULUI POR/Un sistem de producție inovativ si eco-eficient, Investitii productive si pregatirea pentru competitia pe piata a intreprinderilor, in special a IMM, cu respectarea conditiilor de mediu	AURORA&CO SRL, GAESTI,STR.AUREL VLAICU,NR.30,JUD. DAMBOVITA	SMIS: 29652	1.956.965,52	17/01/2012 - 17/01/2013
159	DEZVOLTAREA SECTORULUI PRODUCTIV DIN DOMENIUL ELECTRIC PRIN MARIEREA CAPACITATII DE PRODUCTIE PENTRU SC AMIRAS C&L IMPEX SRL TARGOVISTE POR/Un sistem de producție inovativ si eco-eficient, Investitii productive si pregatirea pentru competitia pe piata a intreprinderilor, in special a IMM, cu respectarea conditiilor de mediu	AMIRAS C&L IMPEX SRL, Str. Constantin Brancoveanu, nr 66A, Targoviste, jud Dambovita	SMIS: 3713	2.029.171,00	04/03/2009 - 31/03/2010
160	DEZVOLTAREA SERVICIILOR ELECTRONICE PUBLICE LA UNITATI SANITARE IN JUDETEL DAMBOVITA POR/TIC pentru sectoarele privat si public, Dezvoltarea si cresterea eficientei serviciilor publice electronice	SPITALUL JUDETEAN DE URGENTA TARGOVISTE, Tudor Vladimirescu 48 Tirgoviste	SMIS: 38021	5.785.500,15	01/07/2013 - 28/10/2015
161	DEZVOLTAREA S.C. AMIRAS C&L IMPEX S.R.L. PRIN ACHIZITIONAREA DE ECHIPAMENTE PERFORMANTE NECESARE REALIZARII LUCRARILOR DE CONSTRUCTII ALE PROIECTELOR UTILITARE PENTRU ELECTRICITATE POR/ Un sistem de producție inovativ si eco-eficient, Investitii productive si pregatirea pentru competitia pe piata a intreprinderilor, in special a IMM, cu respectarea conditiilor de mediu	AMIRAS C&L IMPEX SRL, Str. Constantin Brancoveanu, nr 66A, Targoviste, jud Dambovita	SMIS: 39273	11.313.069,08	18/02/2014 - 17/08/2015
162	MODERNIZAREA INTREPRINDERII PRIN ACHIZITIA DE UTILAJE PENTRU CONSTRUCTII DE DRUMURI POR/Un sistem de producție inovativ si eco-eficient, Investitii productive si pregatirea pentru competitia pe piata a intreprinderilor, in special a IMM, cu respectarea conditiilor de mediu	EUROCOGEN FILIALA ANINOASA SRL, Sat Dumbrava, Comuna Ulmi, Str. Principala, nr. 220A, judetul Dambovita	SMIS: 39757	11.013.732,65	18/02/2014 - 17/04/2015

163	REDUCEREA CONSUMULUI DE ENERGIE ELECTRICA IN SISTEMUL GOSPODARIEI DE APA AL SC ELSID SA TITU POR/Cresterea eficientei energetice si a securitatii furnizarii, Energie eficienta si durabila (imbunatatirea eficientei energetice si dezvoltarea durabila a sistemului energetic din punct de vedere al mediului)	ELSID SA, Str. Unirii, nr. 5	SMIS: 40078	2.091.105,92	22/04/2013 - 22/03/2014
164	CONSOLIDARE INFRASTRUCTURA IT SI UPGRADE CONEXIUNE INTERNET BROADBAND POR/TIC pentru sectoarele privat si public, Sustinerea utilizarii TIC	AMIRAS C&L IMPEX SRL, Str. Constantin Brancoveanu, nr 66A, Targoviste, jud Dambovita	SMIS: 40462	162.756,20	03/07/2014 - 02/11/2014
165	MARIREA GRADULUI DE UTILIZARE IT&C IN CADRUL SC EUROTEK SRL POR/TIC pentru sectoarele privat si public, Sustinerea utilizarii TIC	EUROTEK S.R.L., Str. REVOLUTIEI - Tiroviste	SMIS: 41455	73.412,34	03/10/2013 - 03/04/2014
166	CRESTEREA COMPETITIVITATII LA SC TEHNINVEST SRL PRIN ACHIZITIONAREA DE UTILAJE PERFORMANTE POR/Un sistem de productie inovativ si eco-eficient, Investitii productive si pregatirea pentru competitia pe piata a intreprinderilor, in special a IMM, cu respectarea conditiilor de mediu	TEHNINVEST SRL, strada gheorghe niculescu nr.32A	SMIS: 41574	1.993.989,19	10/09/2012 - 10/09/2013
167	CONSOLIDAREA INFRASTRUCTURII TIC POR/TIC pentru sectoarele privat si public, Sustinerea utilizarii TIC	N & L PREST COM S.R.L., Calea Campulung, nr. 34, mun. Targoviste, jud. Dambovita.	SMIS: 42061	122.846,79	01/07/2014 - 30/10/2014
168	RETEHNOLOGIZARE CONTINUA IN CADRUL SC PLASTICOM IMPEX SRL POR/Un sistem de productie inovativ si eco-eficient, Investitii productive si pregatirea pentru competitia pe piata a intreprinderilor, in special a IMM, cu respectarea conditiilor de mediu	PLASTICOM IMPEX SRL, Sat Fusea, Titu, Str. Cuza Voda nr.99, jud.DAMBOVITA	SMIS: 42469	2.267.960,00	06/09/2013 - 05/09/2014
169	IMPLEMENTAREA SI CERTIFICAREA SISTEMULUI DE MANAGEMENT INTEGRAT CALITATE-MEDIU LA SC GELOR TRADING SRL TARGOVISTE POR/Un sistem de productie inovativ si eco-eficient, Investitii productive si pregatirea pentru competitia pe piata a intreprinderilor, in special a IMM, cu respectarea conditiilor de mediu	GELOR TRADING COM SRL, STRADA CAP. ION CONSTANTINESCU, NR. 7, MUNICIPIUL TARGOVISTE, JUDETUL DAMBOVITA	SMIS: 4263	21.111,50	21/04/2009 - 31/10/2009

170	EFICIENTIZAREA ACTIVITATILOR DE CONSTRUCTII ALE SC MARTINIELI COM PROD SRL POR/Un sistem de producție inovativ si eco-eficient, Investitii productive si pregatirea pentru competitia pe piata a intreprinderilor, in special a IMM, cu respectarea conditiilor de mediu	MARTINELI COM PROD SRL, Comuna Ulmi, sat Udresti, judet Dambovita	SMIS: 42670	1.890.870,00	06/09/2013 - 05/11/2014
171	CRESTEREA COMPETITIVITATII ECONOMICE A S.C. PAFF S.R.L PRIN ACHIZITIONAREA DE ECHIPAMENTE PERFORMANTE POR/Un sistem de producție inovativ si eco-eficient, Investitii productive si pregatirea pentru competitia pe piata a intreprinderilor, in special a IMM, cu respectarea conditiilor de mediu	PAFF SRL, Localitatea Ghergheni, Oras Racari, comuna Racari, str. Ion Ghica, nr 129, judetul Dambovita	SMIS: 42832	700.784,31	07/11/2013 - 06/11/2014
172	COMPETITIVITATE CRESCUTA PRIN RETEHNOLOGIZARE LA SC VITCOM SRL POR/ Un sistem de producție inovativ si eco-eficient, Investitii productive si pregatirea pentru competitia pe piata a intreprinderilor, in special a IMM, cu respectarea conditiilor de mediu	VITCOM SRL, Str George Cosbuc nr 10	SMIS: 42870	1.943.927,04	17/04/2014 - 16/02/2015
173	COMPETITIVITATE CRESCUTA PRIN RETEHNOLOGIZARE LA SC AGREWEST SRL POR/Un sistem de producție inovativ si eco-eficient, Investitii productive si pregatirea pentru competitia pe piata a intreprinderilor, in special a IMM, cu respectarea conditiilor de mediu	AGREWEST SRL, Str George Cosbuc nr 10	SMIS: 42875	2.247.518,93	06/09/2013 - 05/09/2014
174	VALORIFICAREA SECTORULUI PRODUCTIV PRIN ACHIZITIA UNUI UTILAJ PENTRU LUCRARI DE EXTRACTIE A PIETREI SI NISIPULUI POR/Un sistem de producție inovativ si eco-eficient, Investitii productive si pregatirea pentru competitia pe piata a intreprinderilor, in special a IMM, cu respectarea conditiilor de mediu	EUROCOGEN FILIALA ANINOASA SRL, Sat Dumbrava, Comuna Ulmi, Str. Principala, nr. 220A, judetul Dambovita	SMIS: 43040	1.891.346,00	06/09/2013 - 05/07/2014
175	DEZVOLTAREA SC OLTIREN COM SRL PRIN ACHIZITIA DE UTILAJE DE PRODUCTIE POR/Un sistem de producție inovativ si eco-eficient, Investitii productive si pregatirea pentru competitia pe piata a intreprinderilor, in special a IMM, cu respectarea conditiilor de mediu	OLTIREAN COM S.R.L, Str Iancu Jianu nr 6A	SMIS: 43124	1.891.388,40	04/12/2013 - 03/12/2014
176	CRESTEREA PRODUCTIVITATII SOCIETATII ELIPSA SRL PRIN ACHIZITIONAREA DE UTILAJE PERFORMANTE POR/ Un sistem de producție inovativ si eco-eficient, Investitii productive si pregatirea pentru competitia pe piata a intreprinderilor, in special a IMM, cu respectarea conditiilor de mediu	ELIPSA SRL, Str. Radu Popescu, Bl. 28, Ap. 58, Targoviste, Dambovita	SMIS: 43318	1.892.653,05	06/09/2013 - 05/07/2014

177	CREȘTEREA COMPETITIVITĂȚII E-LABORATOR FEERIA PRIN ACHIZIȚIONAREA DE UTILAJE PERFORMANTE POR/Un sistem de producție inovativ și eco-eficient, Investiții productive și pregătirea pentru competiția pe piața a întreprinderilor, în special a IMM, cu respectarea condițiilor de mediu	E-LABORATOR FEERIA SRL, Județul Dambovită, Sat Baleni-Romani, Comuna Baleni	SMIS: 43429	1.458.917,19	07/11/2013 - 06/07/2014
178	MODERNIZAREA S.C. VASCONY PROD S.R.L. PRIN ACHIZIȚIA DE UTILAJE ȘI TEHNOLOGII NOI POR/Un sistem de producție inovativ și eco-eficient, Investiții productive și pregătirea pentru competiția pe piața a întreprinderilor, în special a IMM, cu respectarea condițiilor de mediu	VASCONY PROD SRL, Sat Ulmi, Com Ulmi, Incinta Sagricom SA	SMIS: 43749	2.279.586,00	02/04/2014 - 01/01/2015
179	DEZVOLTAREA DURABILĂ A SOCIETĂȚII ECOLEMN SRL PRIN INVESTIȚII ÎN INSTALAȚII ȘI ECHIPAMENTE PERFORMANTE POR/Un sistem de producție inovativ și eco-eficient, Investiții productive și pregătirea pentru competiția pe piața a întreprinderilor, în special a IMM, cu respectarea condițiilor de mediu	ECOLEMN SRL, Str. Sinaia, Nr. 6-8, Targoviste, Dambovită	SMIS: 44020	1.891.368,00	22/11/2013 - 21/09/2014
180	CREȘTEREA COMPETITIVITĂȚII SC MICONSTRUCT SRL PRIN CONSTRUIRE SPAȚIU DE PRODUCȚIE ȘI ACHIZIȚIE DE UTILAJE POR/Un sistem de producție inovativ și eco-eficient, Investiții productive și pregătirea pentru competiția pe piața a întreprinderilor, în special a IMM, cu respectarea condițiilor de mediu	MICONSTRUCT SRL, Targoviste, str. Aviator Negel, nr. 6A, jud. Dambovită	SMIS: 44125	1.961.517,12	10/01/2014 - 30/06/2015
181	CREȘTEREA COMPETITIVITĂȚII ȘI DEZVOLTAREA ACTIVITĂȚII SC ROMARCOST SRL PRIN ACHIZIȚIONAREA UNOR UTILAJE NOI POR/Un sistem de producție inovativ și eco-eficient, Investiții productive și pregătirea pentru competiția pe piața a întreprinderilor, în special a IMM, cu respectarea condițiilor de mediu	ROMARCOST SRL, Sat Visina, Comuna Visina, Jud Dambovită	SMIS: 44528	2.294.392,21	10/01/2014 - 09/03/2015
182	CREȘTEREA COMPETITIVITĂȚII ȘI DEZVOLTAREA ACTIVITĂȚII SC VISTIM SRL PRIN ACHIZIȚIONAREA UNOR UTILAJE NOI POR/Un sistem de producție inovativ și eco-eficient, Investiții productive și pregătirea pentru competiția pe piața a întreprinderilor, în special a IMM, cu respectarea condițiilor de mediu	VISTIM SRL, Comuna Visina, sat Visina, jud. Dambovită	SMIS: 44538	2.006.293,41	10/01/2014 - 09/07/2014

183	MODERNIZAREA, EFICIENTIZAREA SI DEZVOLTAREA CAPACITATII DE PRODUCTIE A S.C. CUT PRODUCTION S.R.L. PRIN ACHIZITIA DE UTILAJE SI ECHIPAMENTE, PENTRU DIVERSIFICAREA STRUCTURII SORTIMENTALE SI CRESTERA CALITATII PRODUSELOR POR/Un sistem de productie inovativ si eco-eficient, Investitii productive si pregatirea pentru competitia pe piata a intreprinderilor, in special a IMM, cu respectarea conditiilor de mediu	CUT PRODUCTION S.R.L., Sos. PLOIESTI - TARGOVISTE - I.L. Caragiale	SMIS: 44788	1.983.761,92	04/12/2013 - 03/12/2014
184	CRESTERA EFICACITATII SI COMPETITIVITATII S.C. SPES DESIGN S.R.L. PRIN IMPLEMENTAREA DE SOLUTII SI ECHIPAMENTE TIC MODERNE POR/TIC pentru sectoarele privat si public, Sprijinirea e-economiei	SPES DESIGN S.R.L., Str. MIHAI EMINESCU nr. 3	SMIS: 46045	827.507,80	14/12/2013 - 14/12/2014
185	IMPLEMENTARE SOLUTIE ON-LINE LA S.C. SILVADOR COMPANY S.R.L. POR/TIC pentru sectoarele privat si public, Sprijinirea e-economiei	SILVADOR COMPANY S.R.L., PUCHENI	SMIS: 46750	1.731.362,40	27/12/2013 - 27/12/2015
186	NOI PRODUSE INOVATIVE BAZATE PE LED-URI DESTINATE ILUMINATULUI POR/Cercetare, Dezvoltare Tehnologica si Inovare pentru competitivitate, Accesul intreprinderilor la activitati de cercetare-dezvoltare si inovare	AMIRAS C&L IMPEX SRL, Str. Constantin Brancoveanu, nr 66A, Targoviste, jud Dambovita	SMIS: 47465	6.451.063,00	31/07/2013 - 31/03/2015
187	SPRIJINIREA ACCESULUI LA BROADBAND SI LA SERVICIILE CONEXE A SC E-LABORATOR FEERIA SRL POR/TIC pentru sectoarele privat si public, Sustinerea utilizarii TIC	E-LABORATOR FEERIA SRL, Judetul Dambovita, Sat Baleni-Romani, Comuna Baleni	SMIS: 47831	137.776,40	03/07/2014 - 02/11/2014
188	JUDETUL DAMBOVITA POR/TIC pentru sectoarele privat si public, Dezvoltarea si cresterea eficientei serviciilor publice electronice	CONSILIUL JUDETEAN DAMBOVITA, Piata Tricolorul, Nr. 1, Targoviste, jud. Dambovita	SMIS: 48387	6.727.470,54	08/12/2013 - 31/12/2015
189	JUDETUL DAMBOVITA ZONA MORENI POR/IC pentru sectoarele privat si public, Dezvoltarea si cresterea eficientei serviciilor publice electronice	CONSILIUL JUDETEAN DAMBOVITA, Piata Tricolorul, Nr. 1, Targoviste, jud. Dambovita	SMIS: 48409	6.727.279,00	08/12/2013 - 31/12/2015

190	COORDONAREA, MONITORIZAREA SI RAPORTAREA PRIVIND IMPLEMENTAREA PROIECTELOR SI A STRATEGIEI DE DEZVOLTARE A POLULUI AUTO MUNTENIA - P05 POR/Un sistem de producție inovativ si eco-eficient, Dezvoltarea durabila a antreprenoriatului	PROCONSULT SRL, B-dul LIBERTATII,COMPLEX COOPERATIE 3-5 Targoviste	SMIS: 50076	844.008,00	24/02/2014 - 24/12/2015
191	SISTEM INFORMATIC INTEGRAT LA NIVELUL JUDETULUI DAMBOVITA POR/IC pentru sectoarele privat si public, Dezvoltarea si cresterea eficientei serviciilor publice electronice	CONSILIUL JUDETEAN DAMBOVITA, Piata Tricolorul, Nr. 1, Targoviste, jud. Dambovita	SMIS: 5043	4.532.596,49	28/08/2009 - 28/08/2011
192	DIVERSIFICAREA PRODUSELOR REALIZATE DE PLASTICOM IMPEX SRL PRIN ACHIZITIA DE ECHIPAMENTE PERFORMANTE POR/Un sistem de producție inovativ si eco-eficient, Investitii productive si pregatirea pentru competitia pe piata a intreprinderilor, in special a IMM, cu respectarea conditiilor de mediu	PLASTICOM IMPEX SRL, Sat Fusea, Titu, Str. Cuza Voda nr.99, jud.DAMBOVITA	SMIS: 56476	9.646.270,00	27/06/2015 - 26/12/2015
193	PRODUCTIE COMPONENTE AUTO INOVATIVE DE COMPLEXITATE RIDICATA PRIN UTILIZAREA TEHNOLOGIILOR HIBRIDE LA ELJ AUTOMOTIVE TITU POR/Un sistem de producție inovativ si eco-eficient, Investitii productive si pregatirea pentru competitia pe piata a intreprinderilor, in special a IMM, cu respectarea conditiilor de mediu	ELJ AUTOMOTIVE SRL, Oras Titu, str. Garii, jud. Dambovita	SMIS: 56514	44.823.608,00	02/09/2015 - 31/12/2015
194	CRESTERA PRODUCTIVITATII SC SILUETE PROD SRL PRIN ACHIZITIA DE ECHIPAMENTE PERFORMANTE SI CREAREA DE NOI LOCURI DE MUNCA POR/Un sistem de producție inovativ si eco-eficient, Investitii productive si pregatirea pentru competitia pe piata a intreprinderilor, in special a IMM, cu respectarea conditiilor de mediu	SILUETE PROD S.R.L., Str. UNIRII, nr.1, MORENI	SMIS: 56585	1.243.701,97	26/08/2015 - 31/12/2015
195	CONSOLIDAREA SI DEZVOLTAREA DURABILA A SECTORULUI PRODUCTIV LA SC AGREWEST SRL POR/Un sistem de producție inovativ si eco-eficient, Investitii productive si pregatirea pentru competitia pe piata a intreprinderilor, in special a IMM, cu respectarea conditiilor de mediu	AGREWEST SRL, Str George Cosbuc nr 10	SMIS: 56661	4.140.609,00	21/08/2015 - 31/12/2015
196	CRESTERA COMPETITIVITATII SC METALICA PROD SRL PRIN ACHIZITIONAREA DE ECHIPAMENTE INALT PRODUCTIVE POR/ Un sistem de producție inovativ si eco-eficient, Investitii productive si pregatirea pentru competitia pe piata a intreprinderilor, in special a IMM, cu respectarea conditiilor de mediu	METALICA PROD SRL, Str Targovistei nr 66	SMIS: 56835	900.320,11	27/03/2015 - 26/12/2015

197	CRESTEREA COMPETITIVITATII SI CONSOLIDAREA POZITIEI PE PIATA A SC VICE COM 95 SRL POR/Un sistem de productie inovativ si eco-eficient, Investitii productive si pregatirea pentru competitia pe piata a intreprinderilor, in special a IMM, cu respectarea conditiilor de mediu	VICE COM 95 SRL, COMUNA BRANESTI, STR. NEGRU VODA, NR. 59A, JUD. ILFOV	SMIS: 57556	7.924.416,54	01/09/2015 - 31/12/2015
198	MODERNIZAREA SC SOMECO SA PRIN INVESTITII IN UTILAJE PERFORMANTE POR/Un sistem de productie inovativ si eco-eficient, Investitii productive si pregatirea pentru competitia pe piata a intreprinderilor, in special a IMM, cu respectarea conditiilor de mediu	SOMEKO S.A., Str. Constructorului nr.10, TARGOVISTE, jud.DAMBOVITA	SMIS: 5802	1.662.242,80	06/03/2009 - 31/12/2009
198	ELABORAREA UNUI PLAN DE AFACERI PENTRU EFICIENTIZAREA ACTIVITATII SOCIETATII POR/Un sistem de productie inovativ si eco-eficient, Dezvoltarea durabila a antreprenoriatului	TELNET COMPUTERS S.R.L., str. G-ral I.E. Florescu, blocD12 , scara D , parter, ap.1 , Targoviste, jud. Dambovita.	SMIS: 5838	62.917,50	21/04/2009 - 30/06/2009
200	EXTINDEREA ACTIVITATII SC APA SERVICE SRL PRIN ACHIZITIONAREA DE UTILAJE PERFORMANTE POR/Un sistem de productie inovativ si eco-eficient, Investitii productive si pregatirea pentru competitia pe piata a intreprinderilor, in special a IMM, cu respectarea conditiilor de mediu	APA SERVICE SRL, Bd. Unirii (Complex Agroalimentar) nr. 60	SMIS: 6655	354.238,00	11/06/2009 - 11/12/2009
201	CRESTEREA COPETITIVITATII FIRMEI PRIN ACHIZITIA DE UTILAJE PERFORMANTE POR/Un sistem de productie inovativ si eco-eficient, Investitii productive si pregatirea pentru competitia pe piata a intreprinderilor, in special a IMM, cu respectarea conditiilor de mediu	PLASTICOM IMPEX SRL, Sat Fusea, Titu, Str. Cuza Voda nr.99, jud.DAMBOVITA	SMIS: 7134	1.636.533,00	04/03/2009 - 04/10/2009
202	EFICIENTIZAREA ACTIVITATII SOCIETATII PRIN ELABORAREA UNUI STUDIU DE FEZABILITATE POR/Un sistem de productie inovativ si eco-eficient, Dezvoltarea durabila a antreprenoriatului	PIBIT SRL, Targoviste, str. Ciprian Porumbescu, Bl. C.2, Sc.A, Et. 1, Ap.5, Jud. Dambovita	SMIS: 7191	51.964,00	21/04/2009 - 21/06/2009
203	REALIZAREA UNUI STUDIU DE FEZABILITATE PENTRU DEZVOLTAREA SOCIETATII POR/Un sistem de productie inovativ si eco-eficient, Dezvoltarea durabila a antreprenoriatului	CLTM ACCORD GROUP SRL, PUCIOASA, STR. IZVOARELOR NR.14	SMIS: 7198	61.837,00	21/04/2009 - 21/06/2009

204	PROGNOZAREA DEZVOLTARII SOCIETATII PRIN ELABORAREA UNUI PLAN DE AFACERI POR/Un sistem de producție inovativ și eco-eficient, Dezvoltarea durabila a antreprenoriatului	CROMADI SOFT SRL, Str. Republicii, nr. 16A, bloc DELIA, Pucioasa, jud. Dambovita	SMIS: 7616	61.837,00	08/05/2009 - 08/07/2009
205	PROMOVAREA ACTIVITATII SC GELOR TRADING SRL PE NOI PIETE POR/Un sistem de producție inovativ și eco-eficient, Investitii productive și pregătirea pentru competiția pe piața a întreprinderilor, în special a IMM, cu respectarea condițiilor de mediu	GELOR TRADING COM SRL, STRADA CAP. ION CONSTANTINESCU, NR. 7, MUNICIPIUL TARGOVISTE, JUDETUL DAMBOVITA	SMIS: 9148	32.851,00	27/05/2009 - 30/09/2009
206	CRESTERA COMPETITIVITATII SC BIT INVEST SRL PRIN INTEGRAREA TEHNOLOGIILOR SOCIETATII INFORMATIONALE: CCBI POR/TIC pentru sectoarele privat și public, Sustinerea utilizării TIC	BIT INVEST S.R.L, Bd. Libertatii, nr. 3-5, Bl. COOPERATIE, et. 2	SMIS: 2466	115.626,02	27/05/2009 - 27/09/2009
207	TEHNOLOGIA INFORMATIEI MOTORUL CRESTERII COMPETITIVITATII ECONOMICE POR/ TIC pentru sectoarele privat și public, Sustinerea utilizării TIC	ASOCIATIA INAPOI LA MUNCA, Targoviste, str. Dr. Oprescu Dumitru, bl. 13, sc. D, ap. 25 , Jud. Dambovita	SMIS: 3475	71.894,00	28/05/2009 - 28/11/2009
208	EDUTIC ? SISTEM DE FORMARE CONTINUA A CADRELOR DIDACTICE, PENTRU CRESTERA EFICIENTEI UTILIZARII TIC SI ASIGURAREA CALITATII INSTRUIRII ASISTATE DE CALCULATOR IN MEDIUL PREUNIVERSITAR POR/Educatia și formarea profesionala în sprijinul creșterii economice și dezvoltării societății bazate pe cunoaștere, Dezvoltarea resurselor umane în educație și formare profesionala	UNIVERSITATEA VALAHIA, BLV CAROL I, NR. 2, TARGOVISTE, JUD. DAMBOVITA	SMIS: 10046	1.179.612,00	22/03/2010 - 31/12/2011
209	SERVICII INTEGRATE DE MASURI ACTIVE PENTRU PERSOANELOR IN CAUTARE DE LOC DE MUNCA, PENTRU SOMERI , PENTRU SOMERI DE LUNGA DURATA SI PERSOANELE INACTIVE DIN JUDETUL DAMBOVITA IN VEDEREA CRESTERII CAPACITATII DE OCUPARE A ACESTORA POR/Promovarea măsurilor active de ocupare, Dezvoltarea și implementarea măsurilor active de ocupare	MUNICIPIUL MORENI, Str. A.I. Cuza, Nr.15, Moreni	SMIS: 11633	838.200,00	01/07/2009 - 30/06/2011
210	BURSELE DOCTORALE, PREMIZA PENTRU CRESTERA COMPETITIVITATII SI COMPETENTELOR IN CERCETAREA STIINTIFICA POR/Educatia și formarea profesionala în sprijinul creșterii economice și dezvoltării societății bazate pe cunoaștere, Programe doctorale și post-doctorale în sprijinul cercetării	UNIVERSITATEA VALAHIA, BLV CAROL I, NR. 2, TARGOVISTE, JUD. DAMBOVITA	SMIS: 19183	11.499.306,00	26/02/2010 - 26/02/2013

211	OPTIM E-MANAGER! POR/Educatia si formarea profesionala in sprijinul cresterii economice si dezvoltarii societatii bazate pe cunoastere, Acces la educatie si formare profesionala initiala de calitate	NSPECTORATUL SCOLAR JUDETEAN DAMBOVITA, Bd. Regele Carol I, nr. 62	SMIS: 20211	14.813.317,01	01/07/2010 - 01/07/2013
212	MASURI ACTIVE INTEGRATE - O SANSA PENTRU PERSOANELE FARA LOC DE MUNCA DIN REGIUNEA SUD MUNTENIA SI REGIUNEA SUD EST POR/Promovarea masurilor active de ocupare, Dezvoltarea si implementarea masurilor active de ocupare	ASOCIATIA DE SPRIJIN A SOMERILOR (A.S.S.D), Str. Tineretului, nr. 1, Parter, Camera 7	SMIS: 20854	5.292.686,00	01/06/2010 - 01/06/2013
213	STIMULAREA OCUPARII ACTIVE, A DEZVOLTARII ANTREPRENORIALE SI A ECONOMIEI NONAGRICOLE DURABILE PRIN FORMAREA SI IMPLICAREA RESURSELOR UMANE NEOCUPATE DIN ZONELE RURALE POR/Promovarea masurilor active de ocupare, Promovarea sustenabilitatii pe termen lung a zonelor rurale in ceea ce priveste DRU si ocuparea fortei de munca	ASOCIATIA COMUNELOR DIN ROMANIA, str. Vlad Tepes, nr. 18, Vulcana Bai	SMIS: 21072	13.275.730,75	02/12/2010 - 01/12/2013
214	CALIFICARE SI EVALUARE DE COMPETENTE, PENTRU ANGAJATII DIN REGIUNEA SUD MUNTENIA SI REGIUNEA SUD EST IN VEDEREA CRESTERII NIVELULUI DE CALIFICARE POR/Corelarea invatarii pe tot parcursul vietii cu piata muncii, Acces si participare la FPC	ASOCIATIA DE SPRIJIN A SOMERILOR (A.S.S.D), Str. Tineretului, nr. 1, Parter, Camera 7	SMIS: 21086	4.700.328,00	01/07/2010 - 01/07/2013
215	ANTREPRENORIAT RURAL PENTRU DEZVOLTARE SUSTENABILA POR/Promovarea masurilor active de ocupare, Promovarea sustenabilitatii pe termen lung a zonelor rurale in ceea ce priveste DRU si ocuparea fortei de munca	ASOCIATIA FEMEILOR SI FAMILIILOR DIN MEDIUL RURAL, Calea Campulung, nr 6A, etaj 1, apartament 27. Targoviste, judetul Dambovita	SMIS: 21104	19.676.206,34	01/12/2010 - 30/11/2013
216	SERVICII DE CONSILIERE IN CARIERA, SERVICII DE CALIFICARE/RECALIFICARE SI SERVICII DE EVALUARE A COMPETENTELOR DOBINDITE PE CALE NON-FORMALA PENTRU ANGAJATII DIN REGIUNEA SUD MUNTENIA, REGIUNEA CENTRU SI REGIUNEA NORD VEST POR/Corelarea invatarii pe tot parcursul vietii cu piata muncii, Acces si participare la FPC	ASOCIATIA INAPOI LA MUNCA, Targoviste, str. Dr. Oprescu Dumitru, bl. 13, sc. D, ap. 25 , Jud. Dambovita	SMIS: 21121	5.090.416,00	01/07/2010 - 01/07/2013
217	COMUNA, PROMOTOR AL DEZVOLTARII SPIRITULUI ANTREPRENORIAL IN MEDIUL RURAL POR/Promovarea masurilor active de ocupare, Promovarea sustenabilitatii pe termen lung a zonelor rurale in ceea ce priveste DRU si ocuparea fortei de munca	ASOCIATIA COMUNELOR DIN ROMANIA, str. Vlad Tepes, nr. 18, Vulcana Bai	SMIS: 21190	5.252.510,00	01/07/2010 - 30/04/2013

218	IMPLEMENTAREA MASURILOR ACTIVE DE OCUPARE PENTRU PERSOANELE FARA LOC DE MUNCA DIN ZONELE RURALE - MEDIUL RURAL MAI MULT DECAT AGRICULTURA! POR/Promovarea masurilor active de ocupare, Promovarea sustenabilitatii pe termen lung a zonelor rurale in ceea ce priveste DRU si ocuparea fortei de munca	ASOCIATIA DE SPRIJIN A SOMERILOR (A.S.S.D), Str. Tineretului, nr. 1, Parter, Camera 7	SMIS: 21441	5.036.575,00	01/06/2010 - 01/06/2013
219	DEZVOLTAREA RESURSELOR UMANE IN INVATAMANTUL PRE-SCOLAR POR/Educatia si formarea profesionala in sprijinul cresterii economice si dezvoltarii societatii bazate pe cunoastere, Dezvoltarea resurselor umane in educatie si formare profesionala	INSPECTORATUL SCOLAR JUDETEAN DAMBOVITA, Bd. Regele Carol I, nr. 62	SMIS: 21632	14.473.766,45	13/09/2010 - 31/10/2013
220	SCOLI SI COMUNITATI IN ACTIUNE PENTRU PREVENIREA PARASIRII TIMPURI A SCOLII POR/ Corelarea invatarii pe tot parcursul vietii cu piata muncii, Prevenirea si corectarea parasirii timpurii a scolii	INSPECTORATUL SCOLAR JUDETEAN DAMBOVITA, Bd. Regele Carol I, nr. 62	SMIS: 21854	16.994.646,00	07/07/2010 - 02/02/2013
221	PROMOVAREA RESPONSABILITATII SOCIALE A INTREPRINDERILOR (RSI) IN INDUSTRIA CIMENTULUI POR/Cresterea adaptabilitatii lucrarilor si a intreprinderilor, Dezvoltarea parteneriatelor si incurajarea initiativelor pentru partenerii sociali si societatea civila	FEDERATIA SINDICATELOR CIMENTISTILOR DIN ROMANIA, str. Aurel Rainu, nr.34	MIS: 21881	7.685.716,00	01/07/2010 - 01/07/2012
222	PAS CU PAS SPRE VIATA ACTIVA POR/orelarea invatarii pe tot parcursul vietii cu piata muncii, Tranzitia de la scoala la viata activa	INSPECTORATUL SCOLAR JUDETEAN DAMBOVITA, Bd. Regele Carol I, nr. 62	SMIS: 21898	9.787.031,00	01/04/2010 - 31/03/2013
223	FORMAREA CONTINUA A PROFESORILOR DE ISTORIE SI GEOGRAFIE IN SOCIETATEA CUNOASTERII POR/Educatia si formarea profesionala in sprijinul cresterii economice si dezvoltarii societatii bazate pe cunoastere, Dezvoltarea resurselor umane in educatie si formare profesionala	UNIVERSITATEA VALAHIA, BLV CAROL I, NR. 2, TARGOVISTE, JUD. DAMBOVITA	SMIS: 22225	18.435.335,00	04/08/2010 - 01/03/2013
224	MUNCA ARE GENUL FEMININ POR/Promovarea incluziunii sociale, Promovarea egalitatii de sanse pe piata muncii	ASOCIATIA C4C COMMUNICATION FOR COMMUNITY, B-DUL CAMIL RESSU 1 BUCURESTI	SMIS: 22450	12.984.795,00	01/10/2010 - 01/10/2012

235	SCOALA ROMANEASCA ? MEDIU INCLUZIV POR/Educatia si formarea profesionala in sprijinul cresterii economice si dezvoltarii societatii bazate pe cunoastere, Dezvoltarea resurselor umane in educatie si formare profesionala	INSPECTORATUL SCOLAR JUDETEAN DAMBOVITA, Bd. Regele Carol I, nr. 62	SMIS: 22476	14.080.089,20	13/09/2010 - 01/04/2013
226	COMPETENT - ACTIVITATI INOVATOARE IN VEDEREA IMBUNATATIRII ACCESULUI SI PARTICIPARII GRUPURILOR VULNERABILE PE PIATA MUNCII POR/ Promovarea incluziunii sociale, Imbunatatirea accesului si a participarii grupurilor vulnerabile pe piata muncii	ASOCIATIA COMUNELOR DIN ROMANIA, str. Vlad Tepes, nr. 18, Vulcana Bai	SMIS: 23509	6.576.230,00	01/11/2010 - 28/02/2013
227	SERVICII DE MASURI ACTIVE DE OCUPARE SI SERVICII DE FORMARE PROFESIONALA PENTRU PERSOANELE IN CAUTARE DE LOC DE MUNCA DIN REGIUNEA SUD MUNTENIA, CENTRU SI NORD-VEST POR/Promovarea masurilor active de ocupare, Dezvoltarea si implementarea masurilor active de ocupare	ASOCIATIA INAPOI LA MUNCA, Targoviste, str. Dr. Oprescu Dumitru, bl. 13, sc. D, ap. 25 , Jud. Dambovita	SMIS: 24525	5.296.431,00	02/08/2010 - 02/08/2013
228	PROFESIONALIZAREA CARIEREI DIDACTICE-NOI COMPETENTE PENTRU ACTORI AI SCHIMBARILOR IN EDUCATIE DIN JUDETELE DAMBOVITA SI BUZAU POR/Educatia si formarea profesionala in sprijinul cresterii economice si dezvoltarii societatii bazate pe cunoastere, Dezvoltarea resurselor umane in educatie si formare profesionala	INSPECTORATUL SCOLAR JUDETEAN DAMBOVITA, Bd. Regele Carol I, nr. 62	SMIS: 29077	17.830.524,00	13/09/2010 - 13/03/2014
229	SERVICII DE OCUPARE - O SANSA PENTRU PERSOANELE FARA LOC DE MUNCA POR/ Promovarea masurilor active de ocupare, Dezvoltarea si implementarea masurilor active de ocupare	ASOCIATIA INAPOI LA MUNCA, Targoviste, str. Dr. Oprescu Dumitru, bl. 13, sc. D, ap. 25 , Jud. Dambovita	SMIS: 30249	1.921.159,00	01/04/2011 - 31/03/2013
230	SERVICII INTEGRATE DE MASURI ACTIVE DE OCUPARE PENTRU PERSOANELE FARA LOC DE MUNCA DIN REGIUNEA SUD MUNTENIA - S.I.M.A.O POR/ Promovarea masurilor active de ocupare, Dezvoltarea si implementarea masurilor active de ocupare	ASOCIATIA DE SPRIJIN A SOMERILOR (A.S.S.D), Str. Tineretului, nr. 1, Parter, Camera 7	SMIS: 30304	1.931.400,00	01/04/2011 - 31/03/2013
231	MASURI ACTIVE DE OCUPARE - SANSE MAI MARI PENTRU INTEGRAREA PE PIATA MUNCII PENTRU PERSOANELE FARA LOC DE MUNCA POR/Promovarea masurilor active de ocupare, Dezvoltarea si implementarea masurilor active de ocupare	ASOCIATIA INAPOI LA MUNCA, Targoviste, str. Dr. Oprescu Dumitru, bl. 13, sc. D, ap. 25 , Jud. Dambovita	SMIS: 30314	1.999.820,00	01/04/2011 - 31/03/2013

232	IMBUNATATIREA CAPACITATII DE OCUPARE A SOMERILOR TINERI SI A TINERILOR SOMERI DE LUNGA DURATA DIN JUD. DAMBOVITA POR/Promovarea masurilor active de ocupare, Dezvoltarea si implementarea masurilor active de ocupare	ASOCIATIA TARGOVISTE SPRE EUROPA, Bld. Libertatii, Bl. C4, Ap 69, Targoviste	SMIS: 30315	2.131.400,00	03/01/2011 - 31/12/2012
233	CRESTERA GRADULUI DE CONSTIENTIZARE A RISCULUI PENTRU PERSOANELE AFLATE IN SOMAJ DIN REGIUNEA SUD MUNTENIA SI REINSERTIA ACESTORA PE PIATA MUNCII POR/Promovarea masurilor active de ocupare, Dezvoltarea si implementarea masurilor active de ocupare	ASOCIATIA DE SPRIJIN A SOMERILOR (A.S.S.D), Str. Tineretului, nr. 1, Parter, Camera 7	SMIS: 30383	1.790.500,00	01/04/2011 - 31/03/2013
234	DEZVOLTAREA ABILITATILOR PROFESIONALE PENTRU REINTEGRAREA SOMERILOR IN VIATA ACTIVA IN REGIUNEA SUD-MUNTENIA POR/Promovarea masurilor active de ocupare, Dezvoltarea si implementarea masurilor active de ocupare	UNIVERSITATEA VALAHIA, BLV CAROL I, NR. 2, TARGOVISTE, JUD. DAMBOVITA	SMIS: 30392	2.120.441,00	01/11/2010 - 31/10/2012
235	UN LOC DE MUNCA PENTRU FIECARE POR/Promovarea masurilor active de ocupare, Dezvoltarea si implementarea masurilor active de ocupare	ORASUL GAESTI, Str. 13 Decembrie, nr. 102A	SMIS: 31335	1.963.685,01	01/11/2010 - 31/08/2011
236	PREGATIRE DOCTORALA DE EXCELENTA PENTRU SOCIETATEA CUNOASTERII - PREDEX POR/ducatia si formarea profesionala in sprijinul cresterii economice si dezvoltarii societatii bazate pe cunoastere, Programe doctorale si post-doctorale in sprijinul cercetarii	UNIVERSITATEA VALAHIA, BLV CAROL I, NR. 2, TARGOVISTE, JUD. DAMBOVITA	SMIS: 32002	19.275.924,00	01/12/2010 - 30/11/2013
237	CALIFICAREA/RECALIFICAREA ANGAJATILOR, O SANSA IN PLUS PENTRU DEZVOLTAREA SECTORULUI CONSTRUCTII POR/Corelarea invatarii pe tot parcursul vietii cu piata muncii, Acces si participare la FPC	ESTETIC CLAS SRL, Str. PRIETENIEI	SMIS: 33636	2.161.308,00	01/07/2011 - 01/07/2013
238	SERVICII DE CONSILIERE, CALIFICARE/RECALIFICARE SI EVALUARE DE COMPETENTE DESTINATE ANGAJATILOR POR/ Corelarea invatarii pe tot parcursul vietii cu piata muncii, Acces si participare la FPC	ASOCIATIA INAPOI LA MUNCA, Targoviste, str. Dr. Oprescu Dumitru, bl. 13, sc. D, ap. 25 , Jud. Dambovita	SMIS: 33644	2.180.139,36	01/11/2011 - 01/11/2013
239	PREGATIREA PENTRU MUNCA ? PREGATIREA PENTRU VIATA POR/Corelarea invatarii pe tot parcursul vietii cu piata muncii, Tranzitia de la scoala la viata activa	GRUPUL SCOLAR VOIEVODUL MIRCEA TARGOVISTE, B-dul Carol I, nr.70 Targoviste Dambovita	SMIS: 33933	1.521.452,12	01/02/2012 - 30/04/2014

240	OPORTUNITATI PENTRU STUDIILE DOCTORALE SI CRESTERA CAPACITATII SI MOTIVATIEI PENTRU CERCETAREA STIINTIFICA DE PERFORMANTA POR/Educatia si formarea profesionala in sprijinul cresterii economice si dezvoltarii societatii bazate pe cunoastere, Programe doctorale si post-doctorale in sprijinul cercetarii	UNIVERSITATEA VALAHIA, BLV CAROL I, NR. 2, TARGOVISTE, JUD. DAMBOVITA	SMIS: 3984	6.513.812,00	25/09/2008 - 25/09/2011
241	SECRETARIATUL TEHNIC AL PACTULUI REGIONAL PENTRU OCUPARE SI INCLUZIUNE SOCIALA PENTRU REGIUNEA SUD MUNTENIA POR/Cresterea adaptabilitatii lucratorilor si a intreprinderilor, Dezvoltarea parteneriatelor si incurajarea initiativelor pentru partenerii sociali si societatea civila	UNIVERSITATEA VALAHIA, BLV CAROL I, NR. 2, TARGOVISTE, JUD. DAMBOVITA	SMIS: 4057	2.003.988,00	15/08/2008 - 15/08/2011
242	O NOUA CALIFICARE, O NOUA SANSA PE PIATA MUNCII POR/Promovarea masurilor active de ocupare, Promovarea sustenabilitatii pe termen lung a zonelor rurale in ceea ce priveste DRU si ocuparea fortei de munca	AMIRAS C&L IMPEX SRL, Str. Constantin Brancoveanu, nr 66A, Targoviste, jud Dambovita	SMIS: 44415	1.973.324,00	01/12/2011 - 30/11/2013
243	SANSA UNEI VIETI MAI BUNE - CALIFICAREA POR/Promovarea masurilor active de ocupare, Promovarea sustenabilitatii pe termen lung a zonelor rurale in ceea ce priveste DRU si ocuparea fortei de munca	AMIRAS C&L IMPEX SRL, Str. Constantin Brancoveanu, nr 66A, Targoviste, jud Dambovita	SMIS: 44435	2.092.274,00	02/01/2012 - 30/12/2013
244	GARANTIA SERVICIILOR DE CALITATE- CALIFICAREA POR/Promovarea masurilor active de ocupare, Promovarea sustenabilitatii pe termen lung a zonelor rurale in ceea ce priveste DRU si ocuparea fortei de munca	AMIRAS C&L IMPEX SRL, Str. Constantin Brancoveanu, nr 66A, Targoviste, jud Dambovita	SMIS: 44770	2.086.874,00	03/01/2012 - 31/12/2013
245	UN PAS DECISIV SPRE CARIERA TA POR/Promovarea masurilor active de ocupare, Promovarea sustenabilitatii pe termen lung a zonelor rurale in ceea ce priveste DRU si ocuparea fortei de munca	AMIRAS C&L IMPEX SRL, Str. Constantin Brancoveanu, nr 66A, Targoviste, jud Dambovita	SMIS: 45051	2.100.524,00	01/02/2012 - 01/02/2014
246	RETEA DE CENTRE DE DEZVOLTARE A RESURSELOR UMANE IN MEDIUL RURAL DIN JUD. DAMBOVITA POR/Promovarea masurilor active de ocupare, Promovarea sustenabilitatii pe termen lung a zonelor rurale in ceea ce priveste DRU si ocuparea fortei de munca	ASOCIATIA TARGOVISTE SPRE EUROPA, Bld. Libertatii, Bl. C4, Ap 69, Targoviste	SMIS: 45070	2.131.718,00	03/01/2012 - 31/12/2013

247	UN PAS DECISIV SPRE CARIERA TA!- CALIFICAREA POR/Promovarea masurilor active de ocupare, Promovarea sustenabilitatii pe termen lung a zonelor rurale in ceea ce priveste DRU si ocuparea fortei de munca	AMIRAS C&L IMPEX SRL, Str. Constantin Brancoveanu, nr 66A, Targoviste, jud Dambovita	SMIS: 45196	2.088.524,00	01/02/2012 - 31/01/2014
248	SERVICII INTEGRATE DE CALIFICARE/RECALIFICARE DESTINATE ANAGAJATILOR DIN REGIUNEA SUD-MUNTENIA IN VEDEREA CRESTERII COMPETITIVITATII ECONOMICE SI ADAPTABILITATII LA LOCUL DE MUNCA POR/Corelarea invatarii pe tot parcursul vietii cu piata muncii, Acces si participare la FPC	ASOCIATIA INAPOI LA MUNCA, Targoviste, str. Dr. Oprescu Dumitru, bl. 13, sc. D, ap. 25 , Jud. Dambovita	SMIS: 4629	1.507.800,00	01/04/2009 - 01/04/2011
249	FORMARE PROFESIONALA CONTINUA IN DOMENIUL ELECTRIC SI INFORMATIC PENTRU CALIFICARE/RECALIFICARE ANGAJATI POR/Corelarea invatarii pe tot parcursul vietii cu piata muncii, Acces si participare la FPC	AMIRAS C&L IMPEX SRL, Str. Constantin Brancoveanu, nr 66A, Targoviste, jud Dambovita	SMIS: 4631	1.428.338,00	01/04/2009 - 01/04/2011
250	DEZVOLTAREA INTEGRATA RURALA IN REGIUNEA BUCURESTI-ILFOV POR/Promovarea masurilor active de ocupare, Promovarea sustenabilitatii pe termen lung a zonelor rurale in ceea ce priveste DRU si ocuparea fortei de munca	ASOCIATIA EUROPE GENERATION 2020, str. Vladimir Streinu nr.88	SMIS: 48331	1.755.850,00	12/03/2014 - 11/03/2015
251	PREGATIT PENTRU PIATA MUNCII IN REGIUNEA BUCURESTI-ILFOV POR/Promovarea masurilor active de ocupare, Dezvoltarea si implementarea masurilor active de ocupare	ASOCIATIA EUROPA SOCIALA, Unirii	SMIS: 48464	1.504.850,00	01/04/2014 - 31/03/2015
252	MASURI ACTIVE DE OCUPARE PENTRU PERSOANELE FARA LOC DE MUNCA DIN ZONELE RURALE - STOP AGRICULTURII DE SUBZISTENTA ! POR/Promovarea masurilor active de ocupare, Promovarea sustenabilitatii pe termen lung a zonelor rurale in ceea ce priveste DRU si ocuparea fortei de munca	ASOCIATIA DE SPRIJIN A SOMERILOR (A.S.S.D), Str. Tineretului, nr. 1, Parter, Camera 7	SMIS: 49120	1.619.811,00	28/03/2014 - 27/09/2015
253	M-AM FORMAT, M-AM ANGAJAT. POR/Promovarea masurilor active de ocupare, Promovarea sustenabilitatii pe termen lung a zonelor rurale in ceea ce priveste DRU si ocuparea fortei de munca	ESTETIC CLAS SRL, Str. PRIETENIEI	SMIS: 49181	2.170.884,00	15/05/2014 - 14/11/2015
254	CALIFICAREA - SANSE EGALE SI RESPECT PENTRU TINE! POR/Promovarea incluziunii sociale, Promovarea egalitatii de sanse pe piata muncii	AMIRAS C&L IMPEX SRL, Str. Constantin Brancoveanu, nr 66A, Targoviste, jud Dambovita	SMIS: 49192	2.117.280,00	15/04/2014 - 14/10/2015

255	SUNT FEMEIE SI MA CALIFIC PENTRU SANSE EGALE SI RESPECT! POR/ Promovarea incluziunii sociale, Promovarea egalitatii de sanse pe piata muncii	AMIRAS C&L IMPEX SRL, Str. Constantin Brancoveanu, nr 66A, Targoviste, jud Dambovita	SMIS: 49223	2.117.280,00	17/04/2014 - 16/10/2015
256	CALIFICAREA, UN PAS DECISIV PENTRU ANGAJARE! POR/ Promovarea incluziunii sociale, Promovarea egalitatii de sanse pe piata muncii	AMIRAS C&L IMPEX SRL, Str. Constantin Brancoveanu, nr 66A, Targoviste, jud Dambovita	SMIS: 49248	2.117.280,00	15/04/2014 - 14/12/2015
257	CALIFICARE SI ANGAJARE, UN PAS DECISIV PENTRU VIITORUL MEU! POR/Promovarea incluziunii sociale, Promovarea egalitatii de sanse pe piata muncii	AMIRAS C&L IMPEX SRL, Str. Constantin Brancoveanu, nr 66A, Targoviste, jud Dambovita	SMIS: 49249	2.117.280,00	15/04/2014 - 14/12/2015
258	CALIFICAREA SI ANGAJAREA - SANSE EGALE SI RESPECT PENTRU TINE! POR/Promovarea incluziunii sociale, Promovarea egalitatii de sanse pe piata muncii	AMIRAS C&L IMPEX SRL, Str. Constantin Brancoveanu, nr 66A, Targoviste, jud Dambovita	SMIS: 49250	2.117.280,00	15/04/2014 - 14/10/2015
259	CONSILIERE SI FORMARE ? O SANSA LA OCUPAREA IN MUNCA POR/Promovarea masurilor active de ocupare, Dezvoltarea si implementarea masurilor active de ocupare	DIRECTIA DE ASISTENTA SOCIALA TARGOVISTE, MUNICIPIUL TARGOVISTE, STR. CALEA DOMNEASCA. NR. 216, JUD. DAMBOVITA	SMIS: 49295	2.211.511,04	15/05/2014 - 14/11/2015
260	DE AZI NU MAI SUNT SOMER! POR/romovarea masurilor active de ocupare, Dezvoltarea si implementarea masurilor active de ocupare	ESTETIC CLAS SRL, Str. PRIETENIEI	SMIS: 49298	1.974.710,00	28/03/2014 - 27/09/2015
261	CONSILIERE, FORMARE,OCUPARE POR/Promovarea masurilor active de ocupare, Dezvoltarea si implementarea masurilor active de ocupare	DIRECTIA DE ASISTENTA SOCIALA TARGOVISTE, MUNICIPIUL TARGOVISTE, STR. CALEA DOMNEASCA. NR. 216, JUD. DAMBOVITA	SMIS: 49300	2.171.414,61	14/03/2014 - 13/09/2015
262	DEZVOLTAREA COMPETENTELOR PROFESIONALE SI ANTREPRENORIALE PENTRU GRUPURILE VULNERABILE - DREPTURI EGALE PE PIATA MUNCII! - D.E.M.N. POR/Promovarea incluziunii sociale, Promovarea egalitatii de sanse pe piata muncii	ASOCIATIA INAPOI LA MUNCA, Targoviste, str. Dr. Oprescu Dumitru, bl. 13, sc. D, ap. 25 , Jud. Dambovita	SMIS: 49430	3.199.981,20	05/05/2014 - 04/11/2015

263	DEZVOLTAREA ZONEI RURALE IN REGIUNEA SUD-VEST OLTENIA POR/Promovarea masurilor active de ocupare, Promovarea sustenabilitatii pe termen lung a zonelor rurale in ceea ce priveste DRU si ocuparea fortei de munca	ASOCIATIA EUROPE GENERATION 2020, str. Vladimir Streinu nr.88	SMIS: 49466	1.598.700,00	30/06/2014 - 29/06/2015
264	SANSA LA O VIATA NORMALA ! - MASURI ACTIVE INTEGRATE IN VEDEREA INTEGRARII/REINTEGRARII PE PIATA MUNCII A PERSOANELOR APARTININD GRUPURILOR VULNERABILE POR/Promovarea incluziunii sociale, Imbunatatirea accesului si a participarii grupurilor vulnerabile pe piata muncii	ASOCIATIA DE SPRIJIN A SOMERILOR (A.S.S.D), Str. Tineretului, nr. 1, Parter, Camera 7	SMIS: 49565	2.842.005,00	23/04/2014 - 22/10/2015
265	ABILITATI DE OCUPARE IN REGIUNEA SUD-VEST OLTENIA POR/Promovarea masurilor active de ocupare, Dezvoltarea si implementarea masurilor active de ocupare	ASOCIATIA EUROPA SOCIALA, Unirii ASOCIATIA EUROPA SOCIALA, Unirii	SMIS: 49610	1.773.350,00	02/07/2014 - 01/01/2016
266	PERFORMANT PE PIATA MUNCII IN REGIUNEA NORD-VEST POR/ Promovarea masurilor active de ocupare, Dezvoltarea si implementarea masurilor active de ocupare		SMIS: 49677	1.725.350,00	31/03/2014 - 30/07/2015
267	DEZVOLTARE INTEGRATA IN MEDIUL RURAL IN REGIUNEA NORD- VEST POR/Promovarea masurilor active de ocupare, Promovarea sustenabilitatii pe termen lung a zonelor rurale in ceea ce priveste DRU si ocuparea fortei de munca	ASOCIATIA EUROPE GENERATION 2020, str. Vladimir Streinu nr.88	SMIS: 49903	1.755.850,00	1/03/2014 - 30/03/2015
268	SI NOI AVEM DREPTUL LA MUNCA! POR/romovarea incluziunii sociale, Imbunatatirea accesului si a participarii grupurilor vulnerabile pe piata muncii	FORUM GROUP S.R.L., sat Bolovani, com Cornatelul, tarla 9, parcela 8 si parcela 9, jud. Dambovita	SMIS: 50377	8.160.655,81	16/04/2014 - 15/10/2015
269	WORKCALL POR/Promovarea incluziunii sociale, Imbunatatirea accesului si a participarii grupurilor vulnerabile pe piata muncii	FORUM GROUP S.R.L., sat Bolovani, com Cornatelul, tarla 9, parcela 8 si parcela 9, jud. Dambovita	SMIS: 50447	9.500.566,81	16/04/2014 - 15/10/2015
270	CU MIC, CU MARE, DIN NOU LA SCOALA POR/Corelarea invatarii pe tot parcursul vietii cu piata muncii, Prevenirea si corectarea parasirii timpurii a scolii	ASOCIATIA C4C COMMUNICATION FOR COMMUNITY, B-DUL CAMIL RESSU 1 BUCURESTI	SMIS: 50623	6.858.605,00	09/04/2014 - 09/11/2015

271	CALITATE IN EDUCATIE PRIN SERVICII EDUCATIONALE MODERNE SI OFERTE DE STUDII ADAPTATE LA CERINTELE PIETEI POR/Educatia si formarea profesionala in sprijinul cresterii economice si dezvoltarii societatii bazate pe cunoastere, Acces la educatie si formare profesionala initiala de calitate	ASOCIATIA SUFLET PENTRU OAMENI, Str. Justitiei, nr 23	SMIS: 50647	2.125.735,20	30/04/2014 - 30/10/2015
272	INTEGRARE PE PIATA MUNCII IN REGIUNEA SUD-EST POR/Promovarea masurilor active de ocupare, Dezvoltarea si implementarea masurilor active de ocupare	ASOCIATIA EUROPA SOCIALA, Unirii	SMIS: 50775	1.967.382,26	13/03/2014 - 12/03/2015
273	OCUPARE INTEGRATA PE PIATA MUNCII DIN REGIUNEA NORD-EST POR/Promovarea masurilor active de ocupare, Dezvoltarea si implementarea masurilor active de ocupare	ASOCIATIA EUROPA SOCIALA, Unirii	SMIS: 50875	1.773.350,00	14/03/2014 - 13/03/2015
274	FORTEC - FORMARE SI OCUPARE IN SECTORUL TURISMULUI SI CONSTRUCTIILOR POR/ Promovarea masurilor active de ocupare, Promovarea sustenabilitatii pe termen lung a zonelor rurale in ceea ce priveste DRU si ocuparea fortei de munca	ASOCIATIA CONSTRUCTORILOR SI PROMOTORILOR DIN ROMANIA, Calea Campulung, nr. 6A, et 2, ap 31	SMIS: 51006	13.210.880,02	31/03/2014 - 22/11/2015
275	CRESTEREA COMPETITIVITATII ZONELOR RURALE PRIN VALORIFICAREA POTENTIALULUI TURISTIC POR/Promovarea masurilor active de ocupare, Promovarea sustenabilitatii pe termen lung a zonelor rurale in ceea ce priveste DRU si ocuparea fortei de munca	ASOCIATIA FEMEILOR SI FAMILIILOR DIN MEDIUL RURAL, Calea Campulung, nr 6A, etaj 1, apartament 27. Targoviste, judetul Dambovita	SMIS: 51092	6.737.247,78	31/03/2014 - 15/12/2015
276	SANSE EGALE PENTRU TOTI - MASURI ACTIVE DE OCUPARE PENTRU PERSOANELE FARA LOC DE MUNCA POR/Promovarea masurilor active de ocupare, Dezvoltarea si implementarea masurilor active de ocupare	ASOCIATIA DE SPRIJIN A SOMERILOR (A.S.S.D), Str. Tineretului, nr. 1, Parter, Camera 7	SMIS: 51347	2.686.694,00	09/04/2014 - 08/10/2015
277	CONSILIERE, MEDIERE, FORMARE - SANSE MAI MARI DE OCUPARE ! POR/Promovarea masurilor active de ocupare, Dezvoltarea si implementarea masurilor active de ocupare	ASOCIATIA INAPOI LA MUNCA, Targoviste, str. Dr. Oprescu Dumitru, bl. 13, sc. D, ap. 25 , Jud. Dambovita	SMIS: 51349	2.541.177,00	31/03/2014 - 30/09/2015
278	CALIFICAREA - UN PAS IMPORTANT IN DEFINIREA CARIEREI POR/Corelarea invatarii pe tot parcursul vietii cu piata muncii, Acces si participare la FPC	AMIRAS C&L IMPEX SRL, Str. Constantin Brancoveanu, nr 66A, Targoviste, jud Dambovita	SMIS: 51583	13.030.571,00	15/04/2014 - 15/10/2015

279	ACCES LA SUCCES ? PROGRAM INOVATOR DE PREGATIRE SUPPLEMENTARA A ELEVILOR PENTRU EVALUAREA NATIONALA POR/Educatia si formarea profesionala in sprijinul cresterii economice si dezvoltarii societatii bazate pe cunoastere, Acces la educatie si formare profesionala initiala de calitate	INSPECTORATUL SCOLAR JUDETEAN DAMBOVITA, Bd. Regele Carol I, nr. 62	SMIS: 52685	6.394.859,14	17/04/2014 - 17/10/2015
280	RETEA DE FORMARE CONTINUA A CADRELOR DIDACTICE PENTRU A UTILIZA MULTIMEDIA, INSTRUMENTATIA VIRTUALA SI WEB 2.0 IN ARIA CURRICULARA MATEMATICA SI STIINTE ALE NATURII (PROWEB) POR/Educatia si formarea profesionala in sprijinul cresterii economice si dezvoltarii societatii bazate pe cunoastere, Dezvoltarea resurselor umane in educatie si formare profesionala	UNIVERSITATEA VALAHIA, BLV CAROL I, NR. 2, TARGOVISTE, JUD. DAMBOVITA	SMIS: 53099	5.845.359,05	30/04/2014 - 30/10/2015
281	NOI COMPETENTE PRIVIND UTILIZAREA APLICATIILOR MULTIMEDIA, WEB 2.0 SI A INSTRUMENTATIEI VIRTUALE - O GARANTIE A CALITATII CALIFICARILOR UNIVERSITARE (EDUWEB) POR/Educatia si formarea profesionala in sprijinul cresterii economice si dezvoltarii societatii bazate pe cunoastere, Calitate in invatamantul superior	UNIVERSITATEA VALAHIA, BLV CAROL I, NR. 2, TARGOVISTE, JUD. DAMBOVITA	SMIS: 53201	1.232.639,34	13/05/2014 - 13/11/2015
282	EGALITATE SI INCLUZIUNE PE PIATA MUNCII POR/Promovarea incluziunii sociale, Dezvoltarea economiei sociale	ASOCIATIA EUROPA SOCIALA, Unirii	SMIS: 56337	3.835.893,00	15/10/2014 - 14/12/2015
283	MASURI ACTIVE INTEGRATE PENTRU PERSOANELE FARA LOC DE MUNCA DIN REGIUNEA SUD-MUNTENIA IN VEDEREA CRESTERII RATEI DE OCUPARE SI A MOBILITATII OCUPATIONALE POR/Promovarea masurilor active de ocupare, Dezvoltarea si implementarea masurilor active de ocupare	ASOCIATIA DE SPRIJIN A SOMERILOR (A.S.S.D), Str. Tineretului, nr. 1, Parter, Camera 7	SMIS: 5652	1.668.100,00	01/04/2009 - 31/03/2011
284	ECONOMIE SOCIALA SI DEZVOLTAREA COMUNITARA POR/Promovarea incluziunii sociale, Dezvoltarea economiei sociale	COMUNA POTLOGI, Potlogi F.N. Potlogi	SMIS: 57152	2.542.903,56	05/01/2015 - 31/12/2015
285	DEZVOLTAREA COMPETENTELOR CHEIE(SOFT SKILLS) PENTRU ANGAJATII DIN REGIUNEA SUD-MUNTENIA IN VEDEREA CRESTERII PRODUCTIVITATII, MOBILITATII SI FLEXIBILITATII PE PIATA MUNCII POR/Cresterea adaptabilitatii lucratorilor si a	ASOCIATIA DE SPRIJIN A SOMERILOR (A.S.S.D), Str. Tineretului, nr. 1, Parter, Camera 7	SMIS: 5805	1.501.300,00	01/04/2009 - 31/03/2011

	intreprinderilor, Formare si sprijin pentru intreprinderi si angajati pentru promovarea adaptabilitatii				
286	SANSE DE ACCES PE PIATA MUNCII POR/ Promovarea masurilor active de ocupare, Promovarea sustenabilitatii pe termen lung a zonelor rurale in ceea ce priveste DRU si ocuparea fortei de munca	AMIRAS C&L IMPEX SRL, Str. Constantin Brancoveanu, nr 66A, Targoviste, jud Dambovita	SMIS: 58185	2.847.138,00	25/02/2015 - 24/12/2015
287	SANSA TA PENTRU O VIATA MAI BUNA! POR/ Promovarea masurilor active de ocupare, Promovarea sustenabilitatii pe termen lung a zonelor rurale in ceea ce priveste DRU si ocuparea fortei de munca	AMIRAS C&L IMPEX SRL, Str. Constantin Brancoveanu, nr 66A, Targoviste, jud Dambovita	SMIS: 58209	4.502.536,00	25/02/2015 - 24/12/2015
288	DEZVOLTAREA SI IMPLEMENTAREA MASURILOR DE OCUPARE IN ZONELE FOSTE INDUSTRIALIZATE DIN REGIUNILE SUD-MUNTENIA SI SUD-EST POR/ Promovarea masurilor active de ocupare, Dezvoltarea si implementarea masurilor active de ocupare	ASOCIATIA PENTRU PROMOVAREA SI DEZVOLTAREA INDUSTRIEI TURISTICE IN ROMANIA, Campulung 6A Tirgoviste	SMIS: 58644	6.498.507,92	06/05/2015 - 31/12/2015
289	DOCTORAT EUROPEAN DE CALITATE - EURODOC POR/Educatia si formarea profesionala in sprijinul cresterii economice si dezvoltarii societatii bazate pe cunoastere, Programe doctorale si post-doctorale in sprijinul cercetarii	UNIVERSITATEA VALAHIA, BLV CAROL I, NR. 2, TARGOVISTE, JUD. DAMBOVITA	SMIS: 59030	2.820.648,95	30/06/2015 - 15/12/2015
290	COMBATAREA DISCRIMINARII SI CRESTEREA POTENTIALULUI DE ANGAJARE A FEMEILOR DIN MEDIUL RURAL POR/ Promovarea incluziunii sociale, Promovarea egalitatii de sanse pe piata muncii	ASOCIATIA FEMEILOR SI FAMILIILOR DIN MEDIUL RURAL, Calea Campulung, nr 6A, etaj 1, apartament 27. Targoviste, judetul Dambovita	SMIS: 8278	17.756.695,60	04/01/2010 - 31/12/2012
291	MASURI ACTIVE INTEGRATE PENTRU PERSOANELE DIN MEDIUL RURAL IN CAUTARE DE LOC DE MUNCA SAU OCUPATE IN AGRICULTURA DE SUBZISTENTA DIN REGIUNEA SUD MUNTENIA POR/Promovarea masurilor active de ocupare, Promovarea sustenabilitatii pe termen lung a zonelor rurale in ceea ce priveste DRU si ocuparea fortei de munca	ASOCIATIA INAPOI LA MUNCA, Targoviste, str. Dr. Oprescu Dumitru, bl. 13, sc. D, ap. 25 , Jud. Dambovita	SMIS: 8318	1.769.360,00	02/11/2009 - 02/11/2011

292	ACTIVEXTRA DEZVOLTAREA DE CURRICULUM PENTRU PRACTICA DE SPECIALITATE A ELEVILOR DE LA FILIERA VOCATIONALA POR/ Educatia si formarea profesionala in sprijinul cresterii economice si dezvoltarii societatii bazate pe cunoastere, Acces la educatie si formare profesionala initiala de calitate	COLEGIUL NATIONAL CONSTANTIN CANTACUZINO, str. George Cair, Nr. 3	SMIS: 8623	192.641,00	01/11/2010 - 31/07/2011
293	DEZVOLTAREA PERFORMANTELOR DE CERCETARE APLICATIVA PENTRU PERSONALUL DIN INVATAMANTUL SUPERIOR IN DOMENIUL PROTECTIEI MEDIULUI SI AL SIGURANTEI ALIMENTARE POR/ Educatia si formarea profesionala in sprijinul cresterii economice si dezvoltarii societatii bazate pe cunoastere, Dezvoltarea resurselor umane in educatie si formare profesionala	UNIVERSITATEA VALAHIA, BLV CAROL I, NR. 2, TARGOVISTE, JUD. DAMBOVITA	SMIS: 8696	1.799.980,00	22/03/2010 - 31/12/2011
294	MESERIA - CAPITAL ASIGURAT POR/Corelarea invatarii pe tot parcursul vietii cu piata muncii, Tranzitia de la scoala la viata activa	GRUP SCOLAR INDUSTRIAL NICOLAE CIORANESCU, str. Lt. Stancu Ion, nr. 35, Targoviste, jud. Dambovita	SMIS: 8942	235.000,00	01/09/2009 - 01/09/2011
295	SIGURANTA IN CONSTRUCTII POR/Cresterea adaptabilitatii lucratorilor si a intreprinderilor, Formare si sprijin pentru intreprinderi si angajati pentru promovarea adaptabilitatii	ASOCIATIA CONSTRUCTORILOR SI PROMOTORILOR DIN ROMANIA, Calea Campulung, nr. 6A, et 2, ap 31	SMIS: 9744	18.399.385,27	01/12/2009 - 30/11/2012
296	PROMOVAREA TINERILOR ABSOLVENTI, DEBUTANTI IN CARIERA DIDACTICA POR/Educatia si formarea profesionala in sprijinul cresterii economice si dezvoltarii societatii bazate pe cunoastere, Dezvoltarea resurselor umane in educatie si formare profesionala	CASA CORPULUI DIDACTIC ILFOV, SLT.PETRE IONEL 2 BRANESTI	SMIS: 9836	1.347.240,00	31/05/2010 - 01/06/2012
297	CALITATEA-CALEA SPRE SCHIMBARE POR/Corelarea invatarii pe tot parcursul vietii cu piata muncii, Tranzitia de la scoala la viata activa	GRUPUL SCOLAR VOIEVODUL MIRCEA TARGOVISTE, B-dul Carol I, nr.70 Targoviste Dambovita	SMIS: 9961	394.180,00	01/09/2009 - 01/03/2011
298	ADMINISTRATIE EFICIENTA PRIN SIMPLIFICARI PROCEDURALE - POR/ Imbunatatirea calitatii si eficientei furnizarii serviciilor publice, cu accentul pus pe procesul de descentralizare, Imbunatatirea calitatii si eficientei furnizarii serviciilor	MUNICIPIUL MORENI, Str. A.I. Cuza, Nr.15, Moreni	SMIS: 11532	583.517,60	30/07/2010 - 29/12/2011

299	ACTUALIZAREA STRATEGIEI DE DEZVOLTARE A A ORASULUI FIENI - POR/ Imbunatatiri de structura si proces ale managementului ciclului de politici publice, Imbunatatirea procesului de luare a deciziilor la nivel politico-administrativ	ORASUL FIENI, Str. Ing. Aurel Rainu, nr. 67, loc. Fieni, jud. Dambovita	SMIS: 12418	300.489,20	14/09/2010 - 13/09/2011
300	STRATEGIA PENTRU DEZVOLTARE DURABILA A JUDETULUI DAMBOVITA -POR/ Imbunatatiri de structura si proces ale managementului ciclului de politici publice, Imbunatatirea procesului de luare a deciziilor la nivel politico-administrativ	CONSILIUL JUDETEAN DAMBOVITA, Piata Tricolorul, Nr. 1, Targoviste, jud. Dambovita	SMIS: 12696	856.188,00	13/12/2010 - 12/03/2012
301	FORMARE PROFESIONALA CONTINUA IN ADMINISTRATIA PUBLICA LOCALA - POR/Imbunatatiri de structura si proces ale managementului ciclului de politici publice, Imbunatatirea eficacitatii organizationale	ASOCIATIA COMUNELOR DIN ROMANIA, str. Vlad Tepes, nr. 18, Vulcana Bai	SMIS: 15512	1.039.056,81	04/02/2011 - 03/06/2012
302	EFICIENTIZAREA ORGANIZATIONALA A CONSILIULUI LOCAL AL ORASULUI GAESTI PRIN INSTRUIRE, GESTIUNEA PORTOFOLIILOR PERSONALULUI SI SCHIMB DE BUNE PRACTICI DE CONDUCERE - POR/Imbunatatiri de structura si proces ale managementului ciclului de politici publice, Imbunatatirea eficacitatii organizationale	ORASUL GAESTI, Str. 13 Decembrie, nr. 102A	SMIS: 19742	464.039,00	03/06/2011 - 02/08/2012
303	STANDARDE INALTE DE CUNOSTINTE SI EXPERTIZA PENTRU FUNCTIONARII PUBLICI, INSTRUMENT STRATEGIC DE IMBUNATATIRE DURABILA A EFICACITATII ORGANIZATORICE A ADMINISTRATIILOR LOCALE IN JUDETUL DAMBOVITA - POR/ Imbunatatiri de structura si proces ale managementului ciclului de politici publice, Imbunatatirea eficacitatii organizationale	CONSILIUL JUDETEAN DAMBOVITA, Piata Tricolorul, Nr. 1, Targoviste, jud. Dambovita	SMIS: 21890	1.226.110,72	27/09/2013 - 27/11/2014
304	DEZVOLTAREA CAPACITATII ADMINISTRATIVE PENTRU ADMINISTRATIA PUBLICA LOCALA DIN ORASUL TITU JUD. DAMBOVITA - POR/ Imbunatatiri de structura si proces ale managementului ciclului de politici publice, Imbunatatirea eficacitatii organizationale	ORASUL TITU, str Pictor Nicolae Grigorescu nr. 1, Oras Titu, jud Dambovita	SMIS: 22712	781.291,70	17/10/2013 - 17/01/2015
305	PERFORMANTA. PERFECTIONARE. PROMPTITUDINE - POR/Imbunatatiri de structura si proces ale managementului ciclului de politici publice, Imbunatatirea eficacitatii organizationale	MUNICIPIUL MORENI, Str. A.I. Cuza, Nr.15, Moreni	SMIS: 23569	420.655,96	15/10/2013 - 14/02/2015

306	IMPLEMENTARE SI CERTIFICARE SISTEM DE MANAGEMENT INTEGRAT CALITATE - MEDIU - SANATATE SI SIGURANTA OCUPATIONALA - SECURITATEA INFORMATIEI LA PRIMARIA FIENI - POR/ Imbunatatirea calitatii si eficientei furnizarii serviciilor publice, cu accentul pus pe procesul de descentralizare, Imbunatatirea calitatii si eficientei furnizarii serviciilor	ORASUL FIENI, Str. Ing. Aurel Rainu, nr. 67, loc. Fieni, jud. Dambovita	SMIS: 8310	300.700,60	26/04/2010 - 26/07/2011
307	ADMINISTRATIE PENTRU CETATEAN -POR/ Imbunatatirea calitatii si eficientei furnizarii serviciilor publice, cu accentul pus pe procesul de descentralizare, Imbunatatirea calitatii si eficientei furnizarii serviciilor	MUNICIPIUL MORENI, Str. A.I. Cuza, Nr.15, Moreni	SMIS: 9795	360.706,32	16/06/2010 - 15/12/2011

Sursa – platforma salt.gov.ro

9.2 Schimbările provocate și rezultatele obținute ca date și informații

Documentele strategice în baza cărora s-a efectuat analiza și diagnoza rezultatelor obținute în urma implementării proiectelor depuse în perioada anterioară:

Strategia Europa 2020 a reprezentat strategia Uniunii Europene de creștere economică bazată pe următoarele trei priorități:

- creștere inteligentă: dezvoltarea unei economii bazate pe cunoaștere și inovare;
- creștere durabilă: promovarea unei economii mai eficiente din punctul de vedere al utilizării resurselor, mai ecologice și mai competitive;
- creștere favorabilă incluziunii: promovarea unei economii cu o rată ridicată a ocupării forței de muncă, care să asigure coeziunea socială și teritorială. Comisia Europeană a propus obiective pentru statele membre, iar țintele asumate de România sunt:
 - Rata de ocupare a populației cu vârstă cuprinsă între 20 și 64 ani – minimum 70%; – Nivelul investițiilor în cercetare și dezvoltare ca % din PIB – 2%;
 - Reducerea emisiilor de CO₂ cu 19%;
 - Ponderea energiei din surse regenerabile să fie de 24%;
 - Eficiență energetică – realizarea unei economii de energie primară de cca. 10 Mtep;
 - Reducerea ratei de părăsire timpurie a școlii – atingerea unui procent maxim de 11,3%; – Creșterea ponderii populației cu vârsta de 30-34 ani cu nivel de educație terțiară –26,7%; – Reducerea populației expuse riscului sărăciei sau excluziunii sociale cu 580.000 persoane. Comisia prezintă șapte inițiative emblematiche pentru a stimula realizarea de progrese în cadrul fiecărei teme prioritare, inițiative care vor angaja atât UE, cât și statele membre. Instrumentele UE, în special piața unică, ajutoarele financiare și instrumentele de politică externă, vor fi mobilizate pentru eliminarea blocajelor și îndeplinirea obiectivelor strategiei Europa 2020. Prezentăm mai jos cele șapte inițiative:

1) „O Uniune a inovării” Obiectivul acestei inițiative este de a recentra politica în domeniul cercetării-dezvoltării și inovării spre provocările cu care se confruntă societatea noastră, precum schimbările climatice, energia și utilizarea eficientă a resurselor, sănătatea și schimbările demografice. Fiecare verigă din lanțul inovării ar trebui consolidată, de la cercetarea fundamentală la comercializare. La nivel național, statele membre vor trebui: – să reformeze sistemele de cercetare-dezvoltare și inovare de la nivel național (și regional) pentru a promova excelența și specializarea inteligentă, să consolideze cooperarea între universități, mediul de cercetare și întreprinderi, să pună în aplicare programe comune și să întărească cooperarea transfrontalieră în domeniile în care UE aduce valoare adăugată pentru și să adapteze procedurile naționale de finanțare în consecință, să asigure difuzarea tehnologiei pe teritoriul UE;

- să garanteze existența unui număr suficient de absolvenți de universități de științe, matematică și inginerie și să axeze programele școlare pe creativitate, inovare și spirit antreprenorial; – să acorde prioritate cheltuielilor destinate cunoașterii, inclusiv prin folosirea stimulentei fiscale și a altor instrumente financiare pentru a promova investiții private mai semnificative în cercetare-dezvoltare.

2) „Tineretul în mișcare” Obiectivul este de a consolida performanța și atractivitatea internațională a instituțiilor de învățământ superior din Europa, de a spori nivelul general de calitate la toate nivelurile de educație și formare în UE, combinând atât excelența, cât și echitatea, prin promovarea mobilității studenților și a celor care urmează un curs de formare, precum și de a îmbunătăți situația încadrării în muncă a tinerilor. La nivel național, statele membre vor trebui:

– să efectueze investiții eficiente în sistemele de învățământ și de formare la toate nivelurile (de la nivel preșcolar la nivel universitar);

– să amelioreze rezultatele în domeniul educației, tratând fiecare segment (preșcolar, primar, secundar, profesional și universitar) în cadrul unei abordări integrate, care să includă competențele-cheie și care are scopul de a reduce abandonul școlar timpuriu;

– să consolideze deschiderea și relevanța sistemelor de învățământ prin instituirea unor cadre naționale de calificare și printr-o mai bună direcționare a rezultatelor învățării spre nevoile pieței muncii; – să faciliteze intrarea tinerilor pe piața muncii prin acțiuni integrate care cuprind, inter alia, îndrumare, consiliere și ucenicie.

3) „O agendă digitală pentru Europa” Obiectivul este de a obține beneficii sociale și economice durabile, datorită unei piețe unice digitale, bazate pe internet rapid și ultrarapid și pe aplicații interoperabile, care să permită accesul tuturor la serviciile în bandă largă până în 2013, accesul tuturor la internet de viteză mult mai mare (30 Mbps sau mai mult) până în 2020 și abonarea a 50% sau mai mult dintre gospodăriile europene la conexiuni internet de peste 100 Mbps. La nivel național, statele membre vor trebui:

– să elaboreze strategii operaționale privind internetul de mare viteză și să orienteze fondurile publice, inclusiv cele structurale, spre domeniile care nu sunt acoperite integral de investițiile private;

– să stabilească un cadru juridic pentru coordonarea lucrărilor publice astfel încât costurile pentru dezvoltarea rețelelor să se reducă;

– să promoveze dezvoltarea și utilizarea unor servicii online moderne și accesibile (de exemplu, e-guvernare, servicii de asistență medicală online, casa inteligentă, competențele informatice, securitatea).

4) „O Europă eficientă din punctul de vedere al utilizării resurselor” Scopul este sprijinirea tranziției către o economie eficientă în ceea ce privește utilizarea resurselor și cu emisii reduse de dioxid de carbon. Obiectivul este de a decupla creșterea noastră economică de utilizarea resurselor și de consumul de energie, de a reduce emisiile de CO₂, de a crește competitivitatea și de a promova o securitate energetică sporită. La nivel național, statele membre vor trebui:

– să elimine treptat subvențiile dăunătoare mediului, făcând excepții doar în cazul persoanelor defavorizate;

- să dezvolte instrumente de piață, precum stimulente fiscale și achiziții publice menite să adapteze metodele de producție și de consum;
- să dezvolte infrastructuri energetice și de transport inteligente, modernizate și complet interconectate și să utilizeze pe deplin TIC;
- să asigure implementarea coordonată a proiectelor de infrastructură, în cadrul rețelei centrale a UE, care contribuie în mod decisiv la eficacitatea sistemului de transport al UE, în ansamblul său;
- să se concentreze asupra dimensiunii urbane a transporturilor, responsabile de o mare parte din emisiile generate și din congestiile rețelelor;
- să utilizeze reglementarea, dezvoltând standarde de performanță energetică în construcții și instrumente de piață precum impozitarea, subvențiile și achizițiile publice pentru a reduce consumul de energie și de resurse și să utilizeze fondurile structurale pentru a investi în construcția de clădiri publice eficiente din punct de vedere energetic și într-o reciclare mai eficientă;
- să stimuleze instrumente care permit economisirea de energie și care ar putea crește eficiența în sectoarele mari consumatoare de energie, precum cele bazate pe folosirea TIC.

5) „O politică industrială adaptată erei globalizării” Industria și mai ales IMM-urile au fost grav afectate de criza economică și toate sectoarele se confruntă cu provocările generate de globalizare și de adaptarea proceselor lor de producție și a produselor lor la o economie cu emisii scăzute de carbon. La nivel național, statele membre vor trebui: – să îmbunătățească mediul de afaceri, în special pentru IMM-urile inovatoare, inclusiv prin achiziții publice menite să sprijine inițiativele care încurajează inovarea;

- să amelioreze condițiile de asigurare a respectării drepturilor de proprietate intelectuală; – să reducă sarcina administrativă a societăților și să amelioreze calitatea legislației în domeniul afacerilor;
- să colaboreze strâns cu părțile interesate din diverse sectoare (cu întreprinderile, cu sindicatele, cu mediul academic, cu ONG-urile, cu organizațiile de consumatori) pentru a identifica blocajele și a dezvolta o analiză comună cu privire la modalitățile de a menține o bază industrială și de cunoaștere solidă și de a plasa UE într-o poziție de lider în ceea ce privește dezvoltarea durabilă la nivel mondial.

6) „O agendă pentru noi competențe și noi locuri de muncă” Obiectivul este de a crea condițiile necesare modernizării piețelor muncii pentru a crește nivelurile de ocupare a forței de muncă și pentru a asigura sustenabilitatea modelelor noastre sociale. Pentru aceasta este nevoie să promovăm autonomia cetățenilor prin dobândirea de noi competențe care să permită forței noastre de muncă actuale și viitoare să se adapteze la noile condiții și la eventualele schimbări de carieră, să reducă șomajul și să sporească productivitatea muncii. La nivel național, statele membre vor trebui:

- să pună în aplicare măsurile naționale de flexicuritate, astfel cum s-a convenit în cadrul Consiliului European, să reducă segmentarea pieței muncii și să faciliteze tranzițiile și reconcilierea vieții profesionale cu viața privată;

– să analizeze și să monitorizeze în mod regulat eficiența sistemelor fiscale și de asigurări sociale pentru a asigura rentabilitatea muncii, acordând o atenție specială persoanelor cu un nivel scăzut de calificare și eliminând în același timp măsurile care descurajează desfășurarea de activități independente;

– să promoveze noi forme de reconciliere a vieții profesionale cu cea privată și politici de îmbătrânire activă și să sporească egalitatea de șanse între femei și bărbați;

– să promoveze și să monitorizeze concretizarea eficace a rezultatelor dialogului social;

– să impulsioneze punerea în aplicare a Cadrului european al calificărilor, prin instituirea unor cadre naționale ale calificărilor;

– să asigure dobândirea competențelor necesare în vederea continuării studiilor și a integrării pe piața muncii, precum și recunoașterea acestora pe tot parcursul educației generale, profesionale, superioare și din viața adultă, inclusiv în cadrul învățării nonformale și informale;

– să dezvolte parteneriate între mediul educației/formării și cel al muncii, în special prin implicarea partenerilor sociali în planificarea ofertelor de educație și formare.

7) „Platforma europeană de combatere a sărăciei” Obiectivul este de a asigura coeziunea economică, socială și teritorială, în vederea sensibilizării opiniei publice și a recunoașterii drepturilor fundamentale ale persoanelor care se confruntă cu sărăcia și excluziunea socială, acordându-le acestora posibilitatea de a duce o viață demnă și de a juca un rol activ în societate. La nivel național, statele membre trebuie :

– să promoveze responsabilitatea colectivă și individuală pe care o împart în domeniul combaterii sărăciei și excluziunii sociale;

– să definească și să pună în aplicare măsuri care vizează situația specifică a grupurilor cu un grad de risc ridicat (precum familiile monoparentale, femeile în vârstă, minoritățile, romii, persoanele cu handicap și personale fără adăpost);

– să își dezvolte pe deplin sistemele de securitate socială și de pensii pentru a asigura un nivel adecvat al ajutorului pentru venit și al accesului la asistență medicală.

Politica Agricolă Comună în perspectiva anului 2020 (PAC) propune ca obiectiv generarea unei creșteri mai durabile, mai inteligente și mai favorabile incluziunii pentru Europa rurală. Dintre obiectivele strategice propuse, pentru sectorul agricol -

Obiectivul 1. Producția alimentară viabilă,

Obiectivul 2. Dezvoltarea rurală avem - managementul durabil al resurselor naturale Obiectivul 3. Dezvoltarea teritorială echilibrată.

Politicile europene au urmarit in etapa 2014-2020 sprijinirea comunităților agricole care sa ofere cetățenilor europeni alimente de calitate, îmbunătățirea condițiilor pentru fermele mici, care contribuie la atractivitatea și identitatea regiunilor rurale.

Carta Europeană a Zonelor Rurale a avut în vedere următoarele motivații:

- Favorizarea progresului economic și social prin realizarea uniunii cât mai strânse a membrilor săi, pe fondul salvagădării și promovării ideilor acceptate ca patrimoniu comun;
- Aplicarea unor măsuri corespunzătoare pentru ameliorarea condițiilor de viață și de muncă în zonele rurale, care, implicit va conduce la progresul economic și social general al Europei; - Redefinirea la nivel european, în plan conceptual și decizional, a procesului integrării și interdependenței crescânde între state și regiuni;
- Adoptarea unei politici de gestiune durabilă a resurselor, prin atribuirea de noi funcții sectoarelor din agricultură, silvicultură, acvacultură și pescuit (conservarea naturii și peisajului, producția de materii prime reînnoibile pentru industrie și sectorul energetic, participarea la turismul rural și la activitățile de recreere etc.), care se vor adăuga funcțiilor tradiționale;
- Întărirea cooperării europene astfel încât să se încorporeze din ce în ce mai mult în toate politicile, inclusiv în cele comerciale, principiile dezvoltării durabile, cu referire specială la spațiul rural.

Cadrul Strategic pentru Amenajarea Teritoriului Uniunii Europene stabilește ca obiective de coeziune și competitivitate, următoarele:

- Amenajarea policentrică a teritoriului;
- O nouă relație urban-rural;
- Accesul egal la infrastructură și cunoaștere;
- Administrarea înțeleaptă a patrimoniului natural și cultural.

Carta Verde a Coeziunii Teritoriale propunea ca perspectivă pentru coeziunea economică și socială următoarele obiective:

- diversitatea teritorială ca valoare;
- coordonarea politicilor pentru zone vaste;
- promovarea orașelor competitive;
- abordarea excluziunii sociale;
- accesul la educație, servicii medicale, energie;
- concentrare: depășirea diferențelor de densitate;
- conectarea teritoriilor: depășirea factorului distanță;
- cooperare: depășirea factorului divizare.

Linii directoare strategice ale Uniunii Europene (Community Strategic Guidelines) menționează cele trei priorități ale Politicii de Coeziune:

- îmbunătățirea atractivității Statelor Membre, regiunilor și orașelor, prin îmbunătățirea accesibilității, asigurarea unui nivel și a unei calități adecvate a serviciilor și protejarea mediului înconjurător;
- încurajarea inovării, antreprenoriatului și dezvoltarea economiei bazate pe cunoaștere, prin promovarea capacității de cercetare-inovare, inclusiv a noilor instrumente TIC;
- crearea de noi locuri de muncă, mai bine plătite, prin atragerea de noi persoane în procesul de ocupare și în activități antreprenoriale, îmbunătățirea adaptabilității lucrătorilor și a firmelor și investițiile în capitalul uman.

Mai mult, programele care se adresează zonelor urbane pot lua diferite forme:

- acțiuni care promovează orașele ca motoare ale dezvoltării regionale, prin îmbunătățirea competitivității lor, promovarea antreprenoriatului, a inovării, dezvoltarea serviciilor, rezultând în creșterea atractivității orașelor din UE;
- acțiuni care promovează coeziunea internă a arealelor urbane, prin revitalizarea cartierelor în declin, reabilitarea mediului fizic și ambiental, reconversia sit-urilor brownfield, protejarea și valorificarea patrimoniului lor istoric și cultural;
- promovarea unei dezvoltări mai echilibrate, policentrice a Uniunii Europene, prin crearea unei rețele de orașe, la nivel național și comunitar. Dezvoltarea acestei rețele presupune măsuri care să le lege fizic (infrastructură, tehnologia informației, etc.), dar și uman (promovarea cooperării, etc.). O atenție deosebită se va acorda și relațiilor rural-urban. Planurile Integrate de Dezvoltare Urbană trebuie să asigure coerența tuturor acțiunilor menționate în liniile directoare și să asigure limitarea impactului negativ al acestora asupra mediului înconjurător.

Politica de Coeziune 2014-2020 propune o dezvoltare urbană durabilă integrată, prin combinarea măsurilor privind renovarea fizică a zonelor urbane cu măsuri care promovează educația, dezvoltarea economică, incluziunea socială și protecția mediului. În plus, un aspect indispensabil se referă la dezvoltarea unor parteneriate puternice care să implice cetățeni de la nivel local, societatea civilă, economia locală și diversele niveluri de guvernare. Autoritățile urbane vor trebui să elaboreze strategii integrate de dezvoltare urbană care să poată veni cu soluții la provocările cu care se confruntă orașele. În elaborarea acestor strategii integrate, autoritățile urbane sunt încurajate să utilizeze Cadrul european de referință pentru orașe durabile (RFSC), care este o facilitate online practică, elaborată pentru a oferi sprijin orașelor în această privință.

Carta de la Leipzig cu privire la orașele Europene Durabile facilitează și susține procesul de dezvoltare urbană integrată prin crearea unui instrument de lucru operațional – Referențialul pentru Orașe Europene Durabile (ROD). Unul din scopurile principale ale Referențialului pentru Orașe Durabile este de a încuraja orașele de a-și fixa propriile acțiuni și măsuri de dezvoltare urbană integrată și durabilă.

Comunicarea Comisiei Europene pe tema Politicii de Coeziune și a orașelor (COM (2006) – 385/13.07.2006) oferă 50 de recomandări concrete pentru actorii implicați în dezvoltarea urbană, grupate în următoarele priorități:

- creșterea atractivității orașelor în ceea ce privește transportul, serviciile, calitatea mediului înconjurător și cultura;
- promovarea unei dezvoltări echilibrate a orașelor și întărirea relației lor cu mediul rural și zonele periurbane;
- stimularea rolului de poli de creștere al orașelor, prin promovarea inovării, antreprenoriatului și sprijinirea sectorului IMM;
- creșterea ocupării și reducerea disparităților dintre cartiere, pe de o parte, și grupuri sociale, pe de altă parte;
- combaterea delincvenței și a sentimentului de nesiguranță;
- îmbunătățirea guvernantei orașelor, prin implicarea tuturor actorilor interesați în procesul decizional și prin eficiența planificării;
- promovarea rețelelor de schimb de experiență și bune-practici;
- maximizarea efectului de levier al Fondurilor Structurale alocate mediului urban.
- Programul pentru rețeaua de dezvoltare urbană URBACT III are ca și obiectiv general sprijinirea orașelor în dezvoltarea de soluții pragmatice, noi și durabile, care îmbină într-o abordare integrată aspectele sociale, economice și de mediu înconjurător.

Programul de cooperare ESPON 2020, Rețeaua europeană de observare a dezvoltării și coeziunii teritoriale, avea ca obiectiv susținerea cercetării teritoriului european și fundamentarea politicilor europene. România urma să beneficieze de rezultatele ESPON 2020, ca analize teritoriale și studii asupra tendințelor europene în diverse domenii de actualitate: evoluții pe piața muncii sau în domeniul investițiilor, modele de navetism, schimbări demografice, impactul schimbărilor climatice asupra teritoriului european etc.

Programul de Cooperare Interregională INTERREG EUROPE urmărea îmbunătățirea punerii în aplicare a politicilor și programelor de dezvoltare regională, în principal a celor care vizau investițiile pentru creștere economică și a locurilor de muncă și, după caz, a celor de cooperare teritorială europeană, prin promovarea schimbului de experiență și a învățării de noi politici de către actorii de interes regional.

Strategia de la Lisabona a propus obiective concrete legate de îmbunătățirea procesului de legiferare și a politicilor publice cu impact direct asupra dezvoltării economice și creării de noi locuri de muncă. La nivel programatic și declarativ se putea observa o corelație directă între îmbunătățirea capacității administrative și creșterea calității vieții la nivelul cetățenilor Uniunii Europene.

Programul Europa Creativă a fost un program destinat consolidării și promovării actului cultural 2014-2020

Agenda pentru un turism european durabil și competitiv (Agenda for a sustainable and competitive European tourism. - COM (2007) 621 final / 19.10.2007) a formulat obiectivele pentru asigurarea durabilității turismului european și provocările legate de atingerea acestui deziderat, cadrul de acțiune, principiile pentru realizarea unui turism competitiv și durabil, rolul și modul de implicare a celor interesați în sectorul turistic și al Comisiei Europene.

Raportul privind noua politică europeană în domeniul turismului: consolidarea parteneriatului pentru turism în Europa (2006/2129(INI)) enunță elaborarea documentului Agenda 21 Europeană pentru turism.

Cadrul strategic la nivel național Acordul de parteneriat 2014-2020

La nivel național documentul care va continua obiectivele trasate și transpunerea la nivel național a direcțiilor strategice ale Europa 2020 este Acordul de parteneriat 2014-2020.

Pentru a atinge aspirațiile de creștere economică reflectate în obiectivul global al acestui Acord de Parteneriat, România va avea o economie modernă și competitivă prin abordarea următoarelor cinci provocări în materie de dezvoltare:

- Competitivitatea și dezvoltarea locală;
- Populația și aspectele sociale;
- Infrastructura;
- Resursele;
- Administrația și guvernarea.

Obiectivele tematice propuse pentru contribuția la susținerea principalelor provocări în materie de dezvoltare au fost:

- Consolidarea cercetării, a dezvoltării tehnologice și a inovării
- Îmbunătățirea accesului la tehnologia informației și comunicațiilor, a utilizării și a calității acesteia
- Îmbunătățirea competitivității IMM-urilor, a sectorului agricol și a sectorului pescuitului și acvaculturii
- Promovarea ocupării durabile și de calitate a forței de muncă și sprijinirea mobilității forței de muncă
- Promovarea incluziunii sociale, combaterea sărăciei și a oricărei forme de discriminare
- Investiții în educație, formare și formare profesională pentru dezvoltarea competențelor și învățare pe tot parcursul vieții
- Promovarea transportului durabil și eliminarea blocajelor din infrastructurile rețelelor importante
- Sprijinirea tranziției către o economie cu emisii reduse de carbon în toate sectoarele
- Promovarea adaptării la schimbările climatice, prevenirea și gestionarea riscurilor
- Conservarea și protecția mediului și promovarea utilizării eficiente a resurselor

Strategia Națională pentru Dezvoltare Durabilă a României

Orizonturi 2013-2020-2030 stabilește obiective concrete pentru trecerea, într-un interval de timp rezonabil și realist, la un nou model de dezvoltare propriu Uniunii Europene și larg împărtășit pe plan mondial – cel al dezvoltării durabile, orientat spre îmbunătățirea continuă a vieții oamenilor și a relațiilor dintre ei în armonie cu mediul natural. Obiectivele pe termen mediu și lung sunt:

- Orizont 2020: Atingerea nivelului mediu actual al țărilor Uniunii Europene la principalii indicatori ai dezvoltării durabile;

- Orizont 2030: Aproximarea semnificativă a României de nivelul mediu din anul 2030 al țărilor UE.

Strategia Națională pentru Dezvoltare Regională 2014-2020 stabilește prioritățile de dezvoltare ale regiunilor, precum și relațiile instituționale care să faciliteze corelarea cu strategiile sectoriale. Documentul strategic își propune continuarea și actualizarea direcțiilor de dezvoltare formulate în Planul Național de Dezvoltare 2007-2013 și Cadrul Național Strategic de Referință (CNSR). SNDR subliniază necesitatea sprijinirii următoarelor priorități de dezvoltare:

- Dezvoltarea urbană durabilă integrată;
- Îmbunătățirea eficienței energetice în sectorul public și rezidențial;
- Dezvoltarea infrastructurii de importanță regională și locală;
- Promovarea incluziunii sociale și reducerea gradului de sărăcie;
- Îmbunătățirea mediului economic de importanță regională și locală;
- Dezvoltarea durabilă a turismului;
- Îmbunătățirea condițiilor de mediu la nivel regional și local.

Strategia Națională de Cercetare, Dezvoltare și Inovare 2014-2020 susține rolul strategic și poziția prioritară a cercetării ca motor de creștere a competitivității economice și urmărește conectarea la noile priorități ale științei și tehnologiei din Uniunea Europeană stabilite de Strategia Europa 2020, dar și în principalul instrument de implementare - programul Orizont 2020.

Programul Operațional Regional (POR) 2014-2020 a propus să asigure continuitatea viziunii strategice privind dezvoltarea regională în România, prin completarea și dezvoltarea direcțiilor și priorităților de dezvoltare regională conținute în PND și CNSR 2007–2013 și implementate prin POR 2007–2013, precum și prin alte programe naționale. POR 2014-2020 își propune să contribuie la adresarea celor 5 provocări pentru creștere la nivel național, identificate în cadrul Acordului de Parteneriat: competitivitatea și dezvoltarea locală, populația și aspectele sociale, infrastructura, resursele și administrația și guvernarea.

Programul Operațional Competitivitate (POC) 2014-2020 are ca obiectiv general contribuția la realizarea obiectivului global al Acordului de Parteneriat prin susținerea CDI și TIC pentru competitivitate și dezvoltare. POC propune soluții nevoilor și provocărilor legate de nivelul redus al competitivității economice la nivel național, în special în ceea ce privește (a) sprijinul insuficient pentru CDI și (b) infrastructura subdezvoltată de TIC și implicit servicii slab dezvoltate.

Programul Operațional Capital Uman (POCU) 2014-2020 stabilește prioritățile de investiții, obiectivele și acțiunile asumate de către România în domeniul resurselor umane, continuând investițiile realizate prin FSE

în perioada 2007-2013 și contribuind la atingerea obiectivului general al Acordului de Parteneriat 2014-2020, acela de a reduce disparitățile de dezvoltare economică și socială dintre România și Statele Membre ale UE.

Programul Operațional Infrastructură Mare (POIM) 2014-2020 are ca obiectiv global Dezvoltarea infrastructurii de transport, mediu, energie și prevenirea riscurilor la standarde europene, în vederea creării premiselor unei creșteri economice sustenabile, în condiții de siguranță și utilizare eficientă a resurselor naturale. POIM adresează nevoile de dezvoltare din patru sectoare: infrastructura de transport, protecția mediului, managementul riscurilor și adaptarea la schimbările climatice, energie și eficiență energetică, contribuind la Strategia Uniunii pentru o creștere inteligentă, durabilă și favorabilă incluziunii, prin finanțarea a 4 din cele 11 obiective tematice din Regulamentul nr. 1303/2013:

- OT4, prin susținerea producției de energie din surse regenerabile, măsurilor de eficiență energetică, introducerea tehnologiilor de tip smart;
- OT5, prin finanțarea măsurilor de prevenire și protecție împotriva riscurilor naturale, menite să atenueze și să combată efectele schimbărilor climatice, și consolidarea capacității de intervenție în domeniu;
- OT6, prin promovarea investițiilor în sistemele de apă și apă uzată, managementul integrat al deșeurilor, protecția biodiversității și monitorizarea calității aerului;
- OT7, prin sprijinirea investițiilor în infrastructura pentru toate modurile de transport, precum și transportul de energie.

Programul Operațional Capacitate Administrativă 2014-2020 a contribuit la consolidarea capacității administrative a autorităților și instituțiilor publice din România și va sprijini participarea societății civile și a mediului academic la procesul decizional din administrația publică.

Programul Național de Dezvoltare Rurală 2014-2020 a promovat, a susținut și consolidat dezvoltarea spațiului rural prin abordarea strategică a 3 obiective:

- Restructurarea și creșterea viabilității exploatațiilor agricole;
- Gestionarea durabilă a resurselor naturale și combaterea schimbărilor climatice;
- Diversificarea activităților economice, crearea de locuri de muncă, îmbunătățirea infrastructurii și serviciilor pentru îmbunătățirea calității vieții în zonele rurale.

Strategia Guvernamentală pentru dezvoltarea sectorului întreprinderilor mici și mijlocii și îmbunătățirea mediului de afaceri din România Orizont 2020 are ca obiectiv general crearea unui mediu favorabil afacerilor, inițiativei private și spiritului întreprenorial, stimularea înființării și dezvoltării IMM-urilor și sprijinirea creșterii competitivității mediului de afaceri autohton pe plan local, regional, național, european și internațional prin creșterea semnificativă, sub aspect dimensional, sectorial și regional, a soldului net de IMM-uri active economic, dezvoltarea întreprinderilor existente și crearea de noi locuri de muncă până la sfârșitul anului 2020. Strategia stabilește politica Guvernului României pentru următorii ani cu privire la: -

sprijinirea creșterii extensive și intensive a sectorului IMM, cu accent pe sporirea numărului de IMM-uri active la nivel local și pe piețe externe de interes; - creșterea densității IMM-urilor, în special în zonele unde aceasta se situează sub media europeană, în vederea diminuării disparităților regionale actuale.

Strategia Națională de Export a României 2014-2020 vizează crearea și promovarea ofertei de export specifice, în domenii care au mare potențial de export atunci când sunt luate în considerare imperatiile globale legate de mediu, de sănătate sau standardele de reducere a emisiilor periculoase, cum ar fi : agricultura bio, procesarea materiei prime agricole, industria emisiilor de carbon scăzute, servicii profesionale, nanotehnologie, design sau cele legate de valorificarea surselor regenerabile de energie. Noua strategie de export se va axa pe: - domeniile cu tradiții de export și de înaltă performanță (îmbrăcăminte, încălțăminte, mobilier, vinificație, produse alimentare, arte și meserii); - domeniile cu tradiție și transfer tehnologic sau delocalizări favorabile ale ISD precum construcții de mașini, mijloace de transport și componente, electronică, electrotehnică, tehnica militară; - tehnologia informației și comunicațiilor, ca vector central al noii economii care contribuie decisiv și la lanțurile productive naționale din toate domeniile de export dar care exportă și o mare parte din producție.

Strategia Națională pentru Competitivitate 2014-2020 își propunea dezvoltarea unui ecosistem competitiv de afaceri, bazat pe un mediu de reglementare stabil, centrat pe antreprenoriat, inovare și creativitate, care să pună accent pe încredere, eficiență și excelență și să plaseze România în primele 10 economii la nivel european. Pentru realizarea acestei viziuni au fost identificate 5 priorități strategice:

- îmbunătățirea mediului de reglementare;

- acțiuni parteneriale între mediul public și mediul privat;

- factori și servicii suport; - promovarea celor 10 sectoare de viitor: turism și ecoturism, textile și pielărie, lemn și mobilă, industrii creative, industria auto și componente, tehnologia informațiilor și comunicațiilor, procesarea alimentelor și a băuturilor, sănătate și produse farmaceutice, energie și management de mediu, bioeconomie (agricultură, silvicultură, pescuit și acvacultură), bio-farmaceutică și biotehnologii;

- pregătirea generației 2050 și provocări societale;

Strategia Națională de Sănătate 2014-2020 Sănătate pentru Prosperitate și Planul de acțiuni pentru sănătate stabilește direcțiile strategice pentru asigurarea accesului echitabil la servicii de sănătate de calitate, cost-eficace, cât mai apropiate de nevoile individului și comunității. Prioritățile naționale în sectorul sănătate :

- Sănătatea publică;

- Îmbunătățirea sănătății materne, neonatale și a copilului; Combaterea dublei poveri a bolii în populație: Controlul eficace al epidemiilor și supravegherea bolilor transmisibile, inclusiv cu accent pe bolile transmisibile cu povară relativ mare în populația din România; Reducerea poverii prin boli netransmisibile evitabile, inclusiv intervenții privind patologii cronice istoric neglijate (cancer, boli cardiovasculare, diabet, sănătatea mintală, boli rare); Sănătatea în relație cu mediul; Conștientizarea și educarea populației privind soluțiile eficace cu caracter preventiv (primar, secundar sau terțiar).

- Servicii de sănătate;

- Un sistem de servicii de asistență comunitară de bază destinate grupurilor vulnerabile; Creșterea eficacității și diversificarea serviciilor de asistență medicală primară; Consolidarea calității și eficacității serviciilor furnizate în ambulatoriul de specialitate; Creșterea gradului de siguranță a populației prin consolidarea sistemului integrat de urgență și asigurarea accesibilității la asistența medicală de urgență adecvată în mod echitabil; Regionalizarea/ concentrarea asistenței medicale spitalicești și crearea de rețele regionale de referință cu spitale de diferite grade de competență interconectate cu sectorul de asistență primară și ambulatorie de specialitate; Creșterea accesului la servicii de reabilitare, recuperare, paliativă și de îngrijiri pe termen lung; Crearea de rețele de furnizori de asistență medicală. - Măsuri transversale

- Dezvoltarea guvernancei sistemului de sănătate, inclusiv monitorizarea și evaluarea performanței acestuia; Întărirea colaborării intersectoriale (Sănătate în toate Politicile); Întărirea la nivel național, regional și local a capacității de management, planificare și monitorizare a sistemului de sănătate publică și servicii de sănătate; O politică sustenabilă de asigurare a resurselor umane în sănătate; O politică sustenabilă de asigurare a resurselor financiare în sănătate, asigurarea controlului costurilor, a protecției financiare a populației; Dezvoltarea și implementarea unei politici a medicamentului care să asigure accesul echitabil și sustenabil la medicația bazată pe dovezi a populației; Crearea Agenției pentru Evaluare și Calitate; evaluarea tehnologiilor medicale și îmbunătățirea continuă a calității serviciilor de sănătate; Promovarea cercetării și inovării în sănătate; Îmbunătățirea infrastructurii sistemului de sănătate; Managementul informațiilor, prin soluții inovative de tehnologie a informației și comunicațiilor, dezvoltarea de soluții de esănătate; Dezvoltarea infrastructurii adecvate la nivel național, regional și local în vederea reducerii inechității accesului la serviciile de sănătate.

Strategia Națională pentru Ocuparea Forței de Muncă 2014 - 2020 și Planul de acțiuni pentru perioada 2014-2020 a avut viziunea ca în 2020, minim 70% din persoanele cu vârsta cuprinsă între 20 și 64 ani să aibă acces la un loc de muncă de calitate, conform cu capacitatea și competența lor și venituri care să le asigure un trai decent. Cele patru obiective specifice sunt:

- Creșterea ocupării în rândul tinerilor și prelungirea vieții active a persoanelor în vârstă;
- Îmbunătățirea structurii ocupaționale și participării pe piața muncii în rândul femeilor și persoanelor aparținând grupurilor vulnerabile;
- Dezvoltarea unei resurse umane cu un nivel înalt de calificare și competențe adaptate la cerințele pieței muncii;
- Îmbunătățirea mecanismului de fundamentare, implementare, monitorizare și evaluare a politicilor cu impact pe piața muncii.

Strategia Națională privind Incluziunea Socială și Reducerea Sărăciei 2014-2020 propunea un subset de nouă intervenții cheie care urmează să fie implementate în următoarea perioadă de programare, acestea având cel mai mare impact în ceea ce privește reducerea sărăciei și promovarea incluziunii sociale:

- Creșterea ocupării forței de muncă în rândul persoanelor cu venituri reduse și a celor din grupurile vulnerabile prin programe personalizate de activare a forței de muncă;
- Creșterea nivelului de susținere a veniturilor populației sărace și introducerea stimulentei pentru beneficiarii programelor;
- Dezvoltarea serviciilor sociale integrate la nivel comunitar;
 - Îmbunătățirea instrumentelor pentru identificarea școlilor dezavantajate pentru a asigura faptul că toți copiii beneficiază de oportunități egale;
- Consolidarea serviciilor sociale de protecție a copilului;
- Dezvoltarea unui instrument pentru identificarea satelor sărace și a comunităților rurale marginalizate;
- Investiții în îmbunătățirea actualului sistem IT pentru a construi un sistem electronic de asistență socială eficient;
- Dezvoltarea unui sistem de plată modern;
- Consolidarea mecanismelor de coordonare și dezvoltarea unui sistem de monitorizare și evaluare.

Strategia Sectorială în domeniul Culturii și Patrimoniului Național pentru perioada 2014- 2020 stabilind obiectivele strategice sectoriale și transversale, după cum urmează:

- obiective strategice sectoriale:

- protejarea patrimoniului cultural național;
- susținerea și promovarea creației culturale și artistice contemporane;

- obiective strategice transversale:

- educație și intervenție culturală;
- întărirea capacității instituționale;
- dezvoltarea infrastructurii culturale;
- ținte strategice transversale: tinerii și politicile culturale, digitizarea resurselor culturale, creșterea și diversificarea ofertei și a consumului cultural, exportul produselor culturale și internaționalizarea culturii.

Strategia Națională și Planul de Acțiune pentru Conservarea Biodiversității 2010-2020 (SNPACB) constituie un punct de referință esențial pentru dezvoltarea durabilă a țării noastre. Strategia a propus următoarele ținte strategice generale:

- Stoparea declinului diversității biologice reprezentată de resursele genetice, specii, ecosisteme și peisaj și refacerea sistemelor degradate până în 2020;
- Integrarea politicilor privind conservarea biodiversității în toate politicile sectoriale până în 2020;
- Promovarea cunoștințelor, practicilor și metodelor inovatoare tradiționale și a tehnologiilor curate ca măsuri de sprijin pentru conservarea biodiversității ca suport al dezvoltării durabile până în 2020;
- Îmbunătățirea comunicării și educării în domeniul biodiversității până în 2020.

Strategia Națională de Gestionare a Deșeurilor 2014-2020 propunea un cadru de măsuri care să asigure trecerea de la modelul actual de dezvoltare bazat pe producție și consum la un model bazat pe prevenirea generării deșeurilor și utilizarea materiilor prime din industria de valorificare, asigurând astfel prezervarea resurselor naturale naționale, creând premisele reconcilierii imperativelor economice și „de mediu”. Scopul SNGD a fost de a îndrepta România către o „societate a reciclării” prin:

- prioritizarea eforturilor din domeniul gestionării deșeurilor în conformitate cu ierarhia deșeurilor;
- încurajarea prevenirii generării deșeurilor și reutilizarea pentru o mai mare eficiență a resurselor;
- dezvoltarea și extinderea sistemelor de colectare separată a deșeurilor în vederea promovării unei reciclări de înaltă calitate;
- dezvoltarea/implementarea tehnologiilor/instalațiilor de reciclare și/sau valorificarea cu randament ridicat de extragere și utilizare a materiei prime din deșeuri;
- susținerea recuperării energiei din deșeuri, după caz, pentru deșeurile care nu pot fi reciclate;
- reducerea cantităților de deșeuri eliminate prin depozitare.

Strategia Națională a României privind Schimbările Climatice 2013-2020 a reprezentat o abordare generală și practică a adaptării la efectele schimbărilor climatice în România, furnizând direcția și orientările diferitelor sectoare pentru a stabili planuri specifice de acțiune care vor fi actualizate periodic, ținând seama de cele mai recente concluzii științifice privind scenariile climatice precum și de necesitățile sectoriale.

Strategia Energetică a României pentru perioada 2011-2020 avea ca obiectiv general satisfacerea necesarului de energie atât în prezent, cât și pe termen mediu și lung, la un preț cât mai scăzut, adecvat unei economii moderne de piață și unui standard de viață civilizat, în condiții de calitate, siguranță în alimentare, cu respectarea principiilor dezvoltării durabile. Dezvoltarea economică și socială pe termen lung necesită o politică energetică echilibrată, care să aibă în vedere următoarele obiective:

- stabilitatea economică și securitatea aprovizionării în condițiile de incertitudine a prețului resurselor energetice pe piața internațională, datorită creșterii continue a cererii de energie;
- protecția mediului – prin introducerea de noi tehnologii pentru producția și consumul de energie cu impact redus asupra mediului și pentru reducerea schimbărilor climatice;
- buna funcționare a piețelor interne de energie electrică și gaze naturale, garanție pentru competiția transparentă, nediscriminatorie și pentru integrarea în piața regională și europeană;
- dezvoltarea și producția de noi tehnologii pentru producția și consumul de energie electrică și protecția mediului; prin aceasta sectorul energetic va contribui la susținerea dezvoltării economice și la crearea de noi locuri de muncă;
- tehnologii informatice și de comunicație cu rol important în ceea ce privește îmbunătățirea eficienței pe întreg lanțul producție – transport - consum al energiei.

Aceste tehnologii oferă potențialul pentru o trecere structurală la procese și servicii cu consum redus de resurse, la economii de energie, precum și la rețele de transport și distribuție inteligente și mai eficiente.

Strategia pentru Consolidarea Administrației Publice 2014-2020 a stabilit cadrul general de reformă al administrației publice și are în vedere trei elemente cheie:

- necesitatea remedierii unor deficiențe structurale în funcționarea administrației publice;
- recomandările specifice de țară formulate de Comisia Europeană pentru anii 2013 și 2014 cu privire la administrația publică;
- necesitatea asigurării/pregătirii administrației publice pentru a îndeplini obligațiile asumate la nivel european în ceea ce privește o serie de ținte/obiective stabilite prin Strategia Europa 2020, Strategia pentru o reglementare mai bună.

Obiectivele generale care au fost propuse prin strategie :

- adaptarea structurii și mandatului administrației la nevoile cetățenilor și la posibilitățile reale de finanțare;
- implementarea unui management performant în administrația publică;
- debirocratizare și simplificare pentru cetățeni, mediul de afaceri și administrație;
- consolidarea capacității administrației publice de a asigura calitatea și accesul la serviciile publice.

Strategia Națională în Domeniul Politicii de Tineret pentru perioada 2014-2020 a propus ca obiectiv general susținerea participării active a tinerilor la viața economică, socială, culturală și politică a țării, asigurând oportunități egale de acces la educație, ocupare și condiții de viață decente, cu o atenție particulară către tinerii care, din diferite motive, ar putea avea mai puține oportunități.

Strategia Națională privind Agenda Digitală pentru România – 2020 a definit patru domenii de acțiune :- e-Guvernare, Interoperabilitate, Securitate Cibernetică, Cloud Computing și Social Media – domeniu prin care se vizează creșterea eficienței și reducerea costurilor din sectorul public din România prin modernizarea administrației;

- TIC în educație, cultură și sănătate – domeniu prin care se vizează sprijinul acestor tehnologii la nivel sectorial;

- TIC în e -comerț, precum și cercetarea, dezvoltarea și inovarea în TIC

- domeniu ce vizează avantajele comparative regionale ale României și sprijină creșterea economică în domeniul privat;

- Broadband și servicii de infrastructură digitală – domeniu ce vizează asigurarea incluziunii sociale.

Strategia Națională de incluziune a cetățenilor români aparținând minorității rome, pentru perioada 2014-2020 avea ca obiectiv al principal incluziunea socio-economică a cetățenilor români de etnie romă, la un nivel similar cu cel al populației majoritare. Căile de îndeplinire ale acestui obiectiv sunt reprezentate de: educație, locuri de muncă, sănătate și locuire, în egală măsură cu serviciile sociale și infrastructură, cultura și combaterea discriminării.

Strategia Națională privind Persoanele Vârstnice și Îmbătrânirea Activă 2014-2020 își propune trei mari obiective generale: prelungirea vieții active a persoanelor vârstnice, promovarea participării sociale și a unei vârste înaintate demne și obținerea unui grad mai ridicat de independență și siguranță pentru persoanele care necesită îngrijire de lungă durată.

Strategia Națională privind Incluziunea Socială a Persoanelor cu Dizabilități 2014-2020 are scopul de a contura o platformă de gândire și acțiune politică menită să determine creșterea calității vieții persoanelor cu dizabilități, pe linia autonomiei, securității, demnității, deciziei și responsabilității personale prin: situarea persoanei cu dizabilități și a drepturilor sale cetățenești în centrul reglementărilor legislative; îmbunătățirea organizării și calității serviciilor; gestionarea efektivă, credibilă și transparentă a resurselor.

Strategia Națională pentru Învățământul Terțiar (Cadrul Strategic pentru Creșterea participării, calității și eficienței învățământului terțiar din România) 2014-2020 se axează pe patru domenii principale de acțiune: consolidarea guvernanței, finanțării, monitorizării și evaluării („condițiile de sprijin”); promovarea unei participări mai largi în învățământul terțiar, în special pentru grupurile slab reprezentate; îmbunătățirea

calității și relevanței învățământului terțiar; dezvoltarea angajamentelor față de economie, în special legătura cu piața muncii și inovarea/antreprenoriatul.

Strategia Educației și Formării Profesionale din România pentru perioada 2014-2020 promovează creșterea inteligentă, realizabilă prin investiții majore în educație, cercetare și inovare sustenabilă, creșterea incluzivă, cu accent pe crearea de locuri de muncă și reducerea sărăciei (Comisia Europeană).

Strategia Națională privind Reducerea Părăsirii Timpurii a Școlii are ca obiectiv pe termen scurt implementarea unui sistem eficient de politici și măsuri de prevenire, intervenție și compensare pentru a soluționa cauzele majore ale PTȘ, cu accent pe tinerii care se află deja în grupa de vârstă 11-17 ani. Pe termen mediu, până în 2020, reducerea ratei de tineri între 18-24 de ani care au finalizat cel mult ciclul de învățământ secundar inferior și care nu sunt înscriși în nicio formă de continuare a studiilor sau formare profesională la maxim 11,3%. Obiectivul pe termen lung constă în contribuirea la creșterea inteligentă și incluzivă a României prin reducerea numărului de persoane în risc de somaj, sărăcie și excluziune socială. Principalele programe și măsuri propuse pentru a atinge obiectivele acestei strategii sunt grupate în patru (4) piloni strategici:

- Pilonul 1: Asigurarea accesului la școală și la educație de calitate tuturor copiilor;
- Pilonul 2: Asigurarea finalizării studiilor obligatorii de către toți copiii;
- Pilonul 3: Reintegrarea în învățământ a persoanelor care au părăsit timpuriu școala;
- Pilonul 4: Dezvoltarea sprijinului instituțional adecvat.

Strategia Națională pentru Protecția și Promovarea Drepturilor Copilului 2014-2020 își propune să promoveze investiția în dezvoltarea și bunăstarea copilului, pe baza unei abordări holistice și integrate de către toate instituțiile și autoritățile statului, în condițiile respectării drepturilor copilului, satisfacerii nevoilor acestuia, precum și accesului universal la servicii.

Strategia Națională pentru Prevenirea și Combaterea Fenomenului Violenței în Familie 2013 - 2017 are ca obiective generale: (i) prevenirea violenței în familie în vederea diminuării fenomenului; (ii) protecția victimelor violenței în familie și responsabilizarea agresorilor prin constituirea unui cadru instituțional integrat și adoptarea unor politici și măsuri specifice; (iii) promovarea cooperării intersectoriale și susținerea parteneriatului cu societatea civilă și a parteneriatului public-privat în implementarea politicilor în domeniu.

Strategia Națională de Ordine și Siguranță Publică 2015-2020 urmărește eficientizarea sistemului de ordine publică și siguranță printr-o abordare proactivă, orientată către nevoile de securitate în serviciul cetățeanului, precum și prin asigurarea unui mediu caracterizat prin ordine, libertate și justiție. Strategia este centrată atât pe perfecționarea și aplicarea riguroasă a cadrului normativ, menținerea unui grad ridicat de profesionalizare a personalului și consolidarea instituțională a structurilor cu atribuții în domeniul specific, fapt ce va conduce la reducerea costurilor și creșterea gradului de performanță în prevenirea și combaterea fenomenului infracțional, cât și pe creșterea gradului de implicare a societății civile în prevenirea și combaterea fenomenului criminalității.

CUPRINS

PARTEA II – POLITICI DE ORIENTARE A PROGRAMULUI DE DEZVOLTARE

1. CONTEXT EUROPEAN, NATIONAL SI REGIONAL
2. VIZIUNE GENERALĂ
3. OBIECTIVE GENERALE SI OBIECTIVE SPECIFICE
4. PLAN DE ACTIUNI PENTRU PERIOADA 2021 – 2027
5. ANEXE

- *Chestionare*
- *Analiza chestionare*
- *Intervenții la nivel de localități*
- *Surse bibliografice și reperi legislative*

PARTEA II – POLITICI DE ORIENTARE A PROGRAMULUI DE DEZVOLTARE

1. CONTEXT EUROPEAN, NATIONAL SI REGIONAL

Elaborarea Strategiei de dezvoltare durabilă a județului Dâmbovița 2021-2027 are ca scop evaluarea și punerea în valoare a oportunităților economice și investiționale care să conducă la realizarea obiectivelor județene în conformitate cu direcțiile strategice europene, naționale și regionale.

Strategia de dezvoltare durabilă a județului Dâmbovița 2021-2027 s-a elaborat, în principal, pornind de la *Strategia Națională pentru dezvoltarea durabilă a României 2030*, realizată la nivelul Departamentului Guvernului pentru Dezvoltare Durabilă, și care contribuie la *Agenda 2030* și la implementarea celor 17 obiective pentru dezvoltare durabilă, adoptată de statele membre NATO în 2015, respectiv: Fără sărăcie; Foamete „zero”; Sănătate și bunăstare; Educație de calitate; Egalitate de gen, Apă curată și sanitație; Energie curată și la preturi accesibile; Muncă decentă și creștere economică; Industrie, inovație și infrastructură; Inegalități reduse; Orașe și comunități durabile; Consum și producție responsabile; Acțiune domeniul schimbărilor climatice; Viața acvatică; Viața terestră; Pace, justiție și instituții eficiente; precum și Parteneriate pentru realizarea obiectivelor.

Alături de statele membre, și respectând principiul subsidiarității, *UE s-a angajat să devină lider în punerea în aplicare a Agendei 2030* și, implicit, a celor 17 Obiective de Dezvoltare Durabilă. Strategia națională pentru dezvoltarea durabilă a României, ca și Agenda 2030, este realizată pe *trei direcții principale: economică, socială și de mediu*, orientată către cetățean și centrata pe inovație și încredere că statul servește nevoile fiecărui cetățean, într-un mod eficient și într-un mediu curat, în mod echilibrat și integrat.

Toate Obiectivele pentru Dezvoltare Durabilă au ținte care sunt în mod direct legate de responsabilitățile autorităților administrației publice locale.

Strategia de dezvoltare durabilă a Județului Dâmbovița 2021 -2027 a fost elaborată și în concordanță cu obiectivele de politică europeană stabilite în pachetele de propuneri de *Regulamente ale Uniunii Europene, pentru nouă perioadă de programare aferentă 2021- 2027*.

Cele 5 obiective de politică stabilite la nivel european pentru perioada următoare de programare vizează:

- *O Europă mai inteligentă,*

- *O Europă mai verde,*
- *O Europă mai conectată,*
- *O Europă mai socială,*
- *O Europă mai apropiată de cetățenii săi*

și sunt transpuse, la nivel național, în propunerile de Programele Operaționale elaborate pentru 2021 - 2027. Acest aspect este extrem de util, ținând cont de faptul ca programele operaționale reprezintă surse de finanțare de mare importanță, mai ales pentru proiecte care urmăresc dezvoltarea socio-economică a județului.

Viziunea privind politica de coeziune pentru perioada 2021 – 2027 cuprinde aspecte legate de:

- *îmbunătățirea competitivității și susținerea inovării*
- *promovarea investițiilor verzi, adaptarea la schimbările climatice și un răspuns proactiv la potențiale riscuri*
- *asigurarea accesibilității persoanelor și conectivității orașelor*
- *dezvoltarea serviciilor publice de calitate în beneficiul cetățenilor*

aspecte care sunt reflectate în propunerile de documente strategice la nivel național, regional și local.

De asemenea, la nivel european a fost dezvoltat Mecanismul de Reziliență și Relansare, unde România are o alocare de 30,46 mld. euro și va constitui o sursă principală de sprijin, în special, pentru mediul de afaceri și pentru instituțiile și autoritățile publice, în baza Planului Național de Reziliență și Redresare ce urmează a fi elaborat și negociat cu Comisia Europeană.

Un alt document strategic, de importanță majoră pentru dezvoltarea teritorială, și care a fost luat în calcul la stabilirea direcțiilor de dezvoltare a județului, este Strategia de Dezvoltare Teritorială a României – România policentrică 2035, ale cărei obiective generale prevăd:

- *Asigurarea unei integrări funcționale a teritoriului național în spațiul european prin sprijinirea interconectării eficiente a rețelelor energetice, de transporturi și broadband;*
- *Creșterea calității vieții prin dezvoltarea infrastructurii tehnico-edilitară și a serviciilor publice în vederea asigurării unor spații urbane și rurale de calitate, atractive și incluzive;*
- *Dezvoltarea unei rețele de localități competitive și coezive prin sprijinirea specializării teritoriale și formarea zonelor funcționale urbane;*
- *Protejarea patrimoniului natural și construit și valorificarea elementelor de identitate teritorială;*
- *Creșterea capacității instituționale de gestionare a proceselor de dezvoltare teritorială.*

Obiectivele Strategiei de Dezvoltare Durabilă a Județului Dâmbovița sunt, de asemenea, în concordanță cu propunerea Planului de Dezvoltare Regională 2021 – 2027 al Regiunii Sud Muntenia, având ca scop strategic "creșterea capacității regiunii în vederea dezvoltării economice și sociale durabile și echilibrate a acesteia, care să conducă la reducerea disparițiilor și creșterea coeziunii economice și sociale, la creșterea prosperității și standardului de viață al locuitorilor regiunii". Rolul strategiei este, în primul rând, acela de a asigura utilizarea eficientă a resurselor (cu accent pe cele financiare) și de a asigura un management mai bun în planificarea proiectelor.

Documentul strategic orientează, așadar, direcțiile sectoriale ale instituțiilor și organizațiilor locale, oferă informațiile necesare societății civile și sectorului privat și îi implică pe reprezentanții acestora în planificarea dezvoltării locale, și asigură, totodată fundamentarea solicitărilor de finanțare pentru proiectele prioritare.

2. VIZIUNE GENERALĂ

Județul Dâmbovița - un județ competitiv și conectat, cu o dezvoltare sustenabilă și integrată, o destinație atractivă în peisajul național

Județul Dâmbovița urmărește ca până în 2027 să devină un județ cu zone urbane și rurale de calitate, atractive și incluzive care să îl re poziționeze în plan regional și național, în care nivelul crescut de trai al cetățenilor să fie resimțit, în mod direct, de către aceștia. Dâmbovița va deveni un județ care va susține și încuraja inovația, cooperarea/parteneriatul și inițiativele antreprenoriale, de către autoritățile și instituțiile publice, prin oferirea de servicii publice de calitate, informatizate și infrastructura corespunzătoare. Pe lângă aceste deziderate, se mai adaugă și acela de a fi recunoscut ca destinație turistică pe plan regional, național și european, având în vedere poziționarea și potențialul natural și antropoc, cu eforturile concentrate ale unei administrații eficiente și eficace și a implicării tuturor actorilor cheie.

Viziunea, așadar, reprezintă o stare ideală proiectată în viitor și care configurează o posibilă și dezirabilă dezvoltare a județului în următorii ani. Formularea viziunii trebuie să fie ancorată în prezent și să se bazeze pe o serie de elemente care să îi asigure succesul și credibilitatea.

Această viziune va fi pusă în practică prin direcții strategice de intervenție, definite în strânsă corelare cu specificitatea și dinamica zonală, regională ce au reieșit din analizele realizate și a informațiilor și datelor studiate privind județul Dâmbovița. Aceasta are în vedere un ansamblu de măsuri și acțiuni care operează asupra teritoriului în raport cu traiectoria economică și demografică și are drept scop creșterea capacității județului de a genera performanță economică, de a asigura un nivel de trai confortabil, într-un mediu curat, susținut de o infrastructură modernă, în condițiile de protecție a spațiului natural și construit. În lipsa unei viziuni bine definite, în condițiile unui mediu caracterizat printr-o dinamică crescută și schimbări frecvente, evoluția viitoare a organizației este nesigură.

Strategia de dezvoltare reprezintă instrumentul care furnizează un model complet de dezvoltare a teritoriului, în succesiunea: analiză - diagnostic - viziune - scenarii - obiective - măsuri - acțiuni - proiecte prioritare. Viziunea pentru dezvoltare a județului Dâmbovița este concentrată pe *creșterea competitivității economice* ca rezultat al dezvoltării relației dintre inovare, modernizare tehnologică și digitalizare și sectoarele economiei locale, specializate funcțional și inteligent la nivelul județului, complementar cu interesul pentru valorificarea oportunităților de dezvoltare existente, care să asigure un mediu de viață curat și civilizată, susținut de o infrastructură modernă și de accesul la servicii publice de calitate.

Consiliul Județean Dâmbovița, alături de autoritățile administrației publice locale din județ, se va implica activ în asigurarea și crearea condițiilor necesare pentru îndeplinirea viziunii.

Potențialul natural și antropoc, existența industriei și poziția geografică vor constitui baza pentru dezvoltarea județului, în perioada 2014 – 2020.

Propunem ca viziunea de dezvoltare a județului Dâmbovița să fie operaționalizată prin obiectivele strategice, și specifice, intercorelate, identificate pe baza nevoilor și provocărilor cu care se confruntă județul și care vor fi prezentate în capitolul următor.

3. OBIECTIVE STRATEGICE SI OBIECTIVE SPECIFICE

Obiectivele generale, cele specifice și măsurile de acțiune vizate de strategia de dezvoltare a județului au fost definite pornind de la disfuncționalitățile și oportunitățile de dezvoltare sectoriale identificate la nivelul teritoriului în capitolul de analiză diagnostic și analiza SWOT, precum și pe baza discuțiilor din cadrul grupurilor de lucru.

Au fost, astfel, identificate 6 obiective strategice, care vor contribui la atingerea viziunii stabilite la nivelul județului:

Obiectiv strategic 1 - Creșterea competitivității economice la nivelul județului, atât în industrie cât și în agricultura

Obiectiv strategic 2 - Dezvoltarea infrastructurii publice din județ

Obiectiv strategic 3 – Dezvoltarea și valorificarea potențialului turistic și cultural al județului

Obiectiv strategic 4 – Îmbunătățirea protecției mediului în județul Dambovita, a reducerii poluării și atenuarea efectelor schimbărilor climatice

Obiectiv strategic 5 - Creșterea eficienței serviciilor publice din județul Dâmbovița prin digitalizare și interoperabilitate

Obiectiv strategic 6 – Management criza – risc -hazard

În continuare este prezentată corelarea între obiectivele strategice și problemele cu potențialul, identificate în capitolul de analiză a situației existente, precum și legătura cu obiectivele de politică stabilite în la nivelul UE, pentru perioada 2021-2027.

Obiectiv strategic 1 - Creșterea competitivității economice la nivelul județului, atât în industrie cât și în agricultura

Pentru implementarea obiectivului strategic au fost identificate 2 obiective specifice și măsuri concrete de acțiune care vor contribui în mod direct la atingerea viziunii de dezvoltare a județului, alături de celelalte obiective ale strategiei.

**Obiectiv specific 1.1
Sprijin pentru dezvoltarea durabilă a mediului de afaceri**

Pentru asigurarea dezvoltării județului este necesară o abordare complementară și sinergică în cadrul măsurilor și proiectelor ce vor fi implementate. Susținere prioritară va fi acordată acelor sectoare care, prin natura lor, sunt capabile să genereze cele mai multe beneficii economice, în termeni de locuri de muncă sustenabile și oportunități de investiții pe lanțul valoric, care pot acționa ca factori generatori de prosperitate locală.

Măsurile propuse pentru realizarea Obiectivului specific OS 1.1 sunt:

- M1.1.1 Susținerea inovării, cercetării, modernizării tehnologice și digitalizării, pentru mediul de afaceri de la nivelul județului
- M1.1.2 Sprijin pentru creșterea competențelor antreprenoriale

Competitivitatea județului este influențată și de gradul diferit de diversificare al activității economice în profil teritorial. Sectorul industrial continuă să aducă o contribuție importantă în economia județului, iar principalele domenii de activitate industrială, cu specializare ridicată, sunt domeniile cu tehnologie medie, respectiv: industria metalurgică, industria de armament, industria lemnului, industria chimică, echipamente lectrice, prelucrarea de cauciuc, mase plastice și alte produse din minerale nemetalice, fabricarea și repararea mașinilor-utilaje, construcții metalice, industria alimentară, industria textilă. Un aspect important de subliniat este existența celor 4 parcuri industriale la nivelul județului, care creează potențial pentru creștere și dezvoltare.

Diversificarea economică, dezvoltarea, promovarea și susținerea antreprenoriatului și a actorilor economici, în special a întreprinderilor mici și mijlocii, atragerea de noi investiții și capital, precum și crearea unei infrastructuri adecvate atât pentru dezvoltarea inițiativelor și consolidarea capacității de cercetare – dezvoltare – inovare, cât și pentru dezvoltarea serviciilor suport pentru afaceri, sunt principalii piloni de creștere a competitivității economice la nivelul județului.

Inovarea și dezvoltarea tehnologică joacă un rol esențial în dezvoltarea și creșterea competitivității județului, fiind un proces continuu și dinamic, ce poate sprijini și depășirea crizei generată de pandemie. În ceea ce privește cheltuielile de cercetare-dezvoltare la nivelul județului Dâmbovița, acesta se situează pe locul 3 la nivel de Regiune Sud Muntenia, după Argeș și Prahova.

Conform raportului asupra activității de cercetare 2013, în perioada anilor 2009-2013 Universitatea "Valahia" din Târgoviște (UVT) a câștigat un număr de 145 de contracte de cercetare prin competiție națională la care se adaugă un număr de 22 de contracte de cercetare finanțate din fonduri private (terți). Dintre domeniile de cercetare abordate: ingineria electrică, electronică și tehnologia informației, energie-mediu, nanomateriale, biotehnologii etc.

Majoritatea agenților economici desfășoară activități de cercetare – dezvoltare în alte științe naturale și inginerie în județul Dâmbovița.

Din analiza realizată privind situația existentă, a reieșit faptul că IMM-urile din județ se confruntă cu o serie de dificultăți care le afectează competitivitatea - nivel scăzut al investițiilor în modernizare și re tehnologizare, capacitatea scăzută și resurse limitate de a investi în cercetare sau în a asimila rezultatele de cercetare-dezvoltare tehnologică (produse, tehnologii noi sau procese, etc.). Analiza situației actuale a identificat multe oportunități pentru dezvoltarea sectorului IMM, de exemplu finanțările nerambursabile pentru investiții în noi tehnologii, inovare, cooperare, resurse umane, competențe antreprenoriale, pentru crearea și dezvoltarea de start-up-uri și spin-off-uri în domeniile de specializare inteligentă definite la nivelul regiunii SUD Muntenia, prin Strategia Regională de Specializare Inteligentă, respectiv *construcția de mașini, componente și echipamente de producție, Agricultura și industria alimentară, bioeconomia (dezvoltarea economiei circulare), Turismul și identitatea culturală, Localități inteligente și Industria și cercetarea de înaltă tehnologie.*

Așadar, accentul se va pune pe extinderea și modernizarea capacităților de cercetare-dezvoltare-inovare din județ, a transferului tehnologic, și susținerea utilizării tehnologiei informației în sectorul public și privat. Consiliul Județean Dâmbovița va promova soluțiile inovative care pot fi sub forma parteneriatelor, clusterelor, precum și dezvoltarea și valorificarea parcurilor industriale, implicând structuri de cercetare și inovare, instituții și programe de educație specializate.

Din ce în ce mai mult, competitivitatea economică se bazează pe inovare, ca sursă dominantă a avantajului competitiv, pe capacitatea de a realiza produse și servicii inovatoare la limita maximă a tehnologiei, prin utilizarea celor mai avansate metode. În cadrul Obiectivului specific 1.1 – vor fi susținute măsuri de înființarea de incubatoare de afaceri, parcuri industriale și logistice, centre expoziționale, parcuri științifice și tehnologice care să găzduiască întreprinderile (în special, cele mici și mijlocii) din ramurile cu potențial ridicat de creștere.

Totodată, este necesar sprijinul pentru dezvoltarea infrastructurii din parcurile industriale existente la nivelul județului, care necesită investiții majore, iar vizibilitatea lor în rândul companiilor din mediul privat trebuie îmbunătățită. Serviciile oferite de parcurile industriale sunt legate de oferirea dreptului de folosință asupra infrastructurii, a utilităților, precum și consultanță de afaceri.

În cadrul OS 1.1 va fi sprijinită și educația antreprenorială și, în special, a tinerilor întreprinzători în vederea dezvoltării și implementării de proiecte în domeniile prioritare identificate la nivelul județului/regiunii.

Digitalizarea întreprinderilor rămâne o provocare importantă la nivelul județului, ținând cont de faptul că integrarea tehnologiei digitale de către întreprinderi este foarte redusă la nivelul întregii țări. Investițiile în digitalizare se vor adresa și mediului universitar, care este esențial în formarea competențelor digitale ale viitorilor angajați și cercetători.

Vor fi încurajate și promovate proiectele de inovare de produs, serviciu, de proces, organizațională și de model de afaceri în întreprinderi, precum și stimularea participării și afilierii mediului de afaceri și a celui de cercetare din județ, la diferitele rețele, platforme și programe de cercetare europene.

Atragerea investitorilor în județ este vitală pentru dezvoltarea economică sustenabilă și presupune implicarea activă a autorităților publice prin activități precum: elaborarea de pachete de facilități, racordarea la rețelele de utilități publice și transport precum și îmbunătățirea comunicării și a serviciilor publice.

Obiectiv specific 1.2

Susținerea dezvoltării domeniului agricol pe întreg lanțul valoric

Pe langa aspectele legate de infrastructura, agricultura județului este încă una orientată, în general, către autoconsum și realizată cu mijloace rudimentare, pe parcele fragmentate, mici de teren. Producători agricoli, legumicultorii din județ, întâmpină dificultăți în valorificarea produselor lor. Imbatranirea populației concomitent cu migrația, relativ mare, ridică probleme cu privire la asigurarea necesarului de forță de muncă tânără calificată pe termen mediu și lung.

Măsurile propuse pentru realizarea Obiectivului specific OS 1.2 sunt:

M1.2.1 Eficientizarea activităților agricole prin dezvoltarea infrastructurii

M1.2.2 Sprijinirea parteneriatelor/colaborarilor în vederea dezvoltării sectorului agricol

M1.2.3 Susținerea activitatilor de valorificare a produselor si productiei agricole (in special pomicole)

M1.2.4 Dezvoltarea Registru peisaj agricol

M1.2.5 Reconsiderare potențial piscicol

Creșterea competitivității agriculturii județene este esențială pentru a recupera decalajele de dezvoltare rural-urban. Astfel, în cadrul acestui obiectiv specific vor fi susținute investițiile în modernizarea sistemelor de irigație, în centre de prelucrare/procesare a produselor agroalimentare, modernizarea de depozite pomicole și legumicole (dezvoltarea de centre de stocare și procesare pentru produsele perisabile, precum și a unor depozite frigorifice) cu scopul de a crește valoarea adăugată a acestora.

Așa cum a reieșit și din analiza realizată, este, în continuare, necesar sprijinul pentru susținerea asocierilor/parteneriatelor comunitare (inclusiv GAL-urile pentru acțiuni de tip Leader), a parteneriatelor/colaborărilor între producătorii agricoli pentru a valorifica la maxim resursele existente și a reduce costurile de funcționare.

De asemenea, se va urmări corelarea investițiilor la nivel local și se va promova o abordare integrată a proiectelor implementate prin Planul Național de Dezvoltare Rurală, precum și prin alte programe care se adresează zonei

Ca și în cazul OS 1.1, în cadrul OS1.2, Consiliul Județean Dâmbovița, alături de instituțiile și autoritățile publice locale din județ, își vor concentra eforturile pe asigurarea de servicii de sprijin pentru tineri întreprinzători, prin consiliere în deschiderea unei afaceri și identificarea de finanțări și proceduri prompte și transparente ce țin de avize și alte obligații de raportare.

Autoritățile publice dâmbovițene vor susține investiții în creșterea nivelului de tehnologizare din agricultură și a agriculturii ecologice, industria alimentară precum și cele din industria de prelucrare a materiei prime. Agricultură și dezvoltarea rurală din România la orizontul anului 2030 vizează atingerea unui nivel de coerență între agricultură, mediu și dezvoltare rurală prin valorificarea inteligentă și durabilă a terenurilor agricole, a forței de muncă și a capitalului.

Strategia pentru dezvoltarea sectorului agroalimentar pe termen mediu și lung 2020- 2030 are ca viziune un sector agroalimentar durabil și competitiv, centrat pe exportul de produse cu valoare adăugată înaltă, rezistent la provocările globale, care asigură bunăstare și condiții de viață în mediul rural apropiate cu cele din mediul urban.

VIZIUNE – Programe de colaborare, alinierea la scopuri KIC - ⁹⁹ ecosisteme antreprenoriale

⁹⁹ Knowledge Innovation Community

Cu aproximativ **100 de milioane de întreprinderi care se lansează anual pe plan mondial**, din care un număr din ce în ce mai mare adoptă modele de afaceri inovatoare (construite, spre exemplu, în jurul economiei colaborative sau de tip „gig”) și cu un număr în creștere anuală a persoanelor fizice autorizate, în mod clar tindem către o piață extrem de activă și din ce în ce mai diversificată.

Dintre toate Bunele Practici URBACT, Glasgow (antreprenoriat cooperativ), Bologna (antreprenoriat creativ), Piraeus (antreprenoriat în sectorul maritim) și Barcelona (antreprenoriat incluziv) oferă exemple interesante cu privire la modul de creare a „ecosistemelor” la nivel urban care promovează întreprinderile și antreprenoriatul. Ecosistemele antreprenoriale” reprezintă „fundația” dedicată stimulării antreprenoriatului, ce poate fi adaptată într-un oraș pentru a crea un mediu mai mult sau mai puțin favorabil dezvoltării sale.

- **Gradul profund de conștientizare / prezența pe piață:** toate aceste programe au reușit să ajungă la comunitățile lor țintă și să îmbunătățească nivelul de conștientizare și de interes pentru programele lor, inspirând și făcând posibile aspirațiile noilor întreprinzători. Obținerea unor niveluri ridicate de conștientizare și o bună prezență pe piață reprezintă factori esențiali pentru stimularea antreprenoriatului și pentru a ajuta oamenii să înțeleagă de unde pot obține sprijin;
- **Sprijinul oferit întreprinzătorilor pentru a-și dezvolta afacerile:** Toate aceste programe oferă sprijin personalizat, conectându-le la asistența de specialitate de care au nevoie pentru a reuși sau stimulând totodată componente importante ale eco-sistemului de asistență, pentru a se asigura că antreprenorii aspiranți au acces la tot ajutorul necesar pentru a-și dezvolta afacerea;
- **Efortul de a stimula o cultura antreprenorială în orașele lor.** Toate cele 4 Bune Practici se concentrează pe încercarea de a stimula schimbarea în cultura întreprinderilor din propriile orașe, prin lucrul în parteneriat cu o serie de părți terțe și agenții locale, pentru a promova cât mai mult beneficiile antreprenoriatului.

Crearea de ecosisteme antreprenoriale de succes necesită o abordare la nivelul întregului sistem

Ceea ce demonstrează aceste patru bune practici este modul în care crearea unei schimbări ample a culturii antreprenoriale într-un oraș poate fi o sarcină complexă și dificilă, care necesită o susținere puternică din partea administrațiilor locale, parteneriate extrem de eficiente și stimularea acțiunilor participative printr-o abordare „ecosistemică”¹⁰⁰

Un oraș nu se poate concentra doar pe realizarea unuia sau a două mari programe de antreprenoriat care vizează câteva sectoare de nișă ale comunității, ci trebuie să „conducă” piața precum dirijorul unei orchestre - să stimuleze schimbarea comportamentului în rândul comunităților, persoanelor, agențiilor și sub-culturilor, pentru a încerca să realizeze o schimbare generală în cultura orașului.

¹⁰⁰ (pentru o explicație a acestui principiu, vezi [„Ce am învățat din încercarea de a inova la New York Times”](#), John Geraci, aprilie 2016).

În afară de analiza întregului sistem, este important să ne gândim și la modul în care diferite programe stimulează oamenii să ia în considerare începerea propriei afaceri și la modul în care aceste programe colaborează ca parte a unei propuneri coerente pentru clienți. Orașele pot crea „sisteme” puternice de sprijin, ce ar putea inspira și face posibile aspirațiile antreprenoriale ale rezidenților lor.

Obiectiv strategic 2 - Dezvoltarea infrastructurii publice din județ

Obiectiv specific 2.1

Dezvoltarea și creșterea accesului la infrastructura de utilități publice

Condiția esențială pentru atragerea de investitori, pentru încurajarea mediului de afaceri și pentru a oferi un nivel de trai corespunzător cetățenilor din județ, este dată de existența și accesul facil la utilități.

Din analiza realizată la nivelul județului, a reieșit că 21,3% din localități nu au rețea de distribuție a apei, peste 55% din localitățile respondente nu au canalizare publică, iar în ceea ce privește rețeaua de distribuție gaze naturale, 43,5% din localități nu sunt conectate. Tot din analiza realizată, a fost subliniată necesitatea de extindere a rețelei de iluminat public, 14,9% din localități au declarat ca sunt iluminate doar străzile principale. Lipsa utilităților de bază adâncește disparitățile între localitățile județului și a provocărilor de dezvoltare cu care se confruntă.

În acest context, principala măsură vizată pentru atingerea obiectivului de dezvoltare și creștere a accesului la infrastructura de utilități publice vizează:

M2.1.1 Înființarea/Extinderea/modernizarea rețelelor de infrastructură de bază

- *rețea gaze naturale,*
- *alimentare cu apă potabilă,*
- *canalizare,*
- *iluminat public*

Consiliul Județean va colabora cu autoritățile publice locale pentru a lucra în parteneriat cu autoritățile publice locale pentru a asigura accesul la serviciile publice de utilități (apă, canalizare, gaze, deșeuri etc.). Totodată, va integra inițiativele de dezvoltare de pe teritoriul județului și, va susține stimularea și crearea de parteneriate, inclusiv de tip public-privat, în ceea ce privește creșterea accesului populației la infrastructura publică la nivelul județului.

Obiectiv specific 2.2

Îmbunătățirea accesului la servicii de calitate în educație, la toate nivelurile

La nivelul județului Dâmbovița, rețeaua sistemului educațional acoperă toate formele de învățământ, de la cel preșcolar la învățământul universitar. La nivelul anului 2019, rețeaua școlară era alcătuită din 507 unități de învățământ, din care ponderea cea mai mare o au grădinițele și școlile gimnaziale.

Din analiza situației actuale realizată pentru fundamentarea strategiei, a reieșit că la nivelul județului, numărul de școli bine dotate și echipate, inclusiv din punct de vedere digital este redus. În acest sens, s-a constatat că există diferențe între nivelul de dezvoltare a infrastructurii școlare la nivel rural și cea de la nivel urban.

Potrivit Strategiei privind modernizarea infrastructurii educaționale 2017-2023, problemele curente cu care se confruntă sistemul educațional la nivel local sunt legate de inexistența unor resurse IT semnificative și lipsa unei strategii adecvate pentru abordarea problemei instrumentelor de lucru mai ales la nivelul cadrelor didactice și a elevilor.

În ceea ce privește gradul de digitalizare al serviciilor educaționale, la nivelul județului, a reieșit că 25,5% din entitățile respondente nu au servicii educaționale furnizate digital, 66,7% sunt furnizate parțial digital, și doar o proporție redusă de 7,8% este acoperită integral (zona urbană).

Sistemul educațional a fost și rămâne o preocupare constantă la nivel județean, cu atât mai mult în actualul context determinat de pandemie și de asigurare a condițiilor de distanțare socială. Pentru a face față provocărilor cu care se confruntă, pentru următoarea perioadă, 2021 – 2020, au fost identificate următoarele măsuri principale ce vor fi puse în practică astfel încât să se asigure accesul la educație, în județul Dambovită, la toate nivelele:

M2.2.1 Construire/reabilitare/modernizare/extindere/dotare infrastructura educațională la toate nivelurile, inclusiv învățământ special

M2.2.2 Adaptarea serviciilor educaționale adresate elevilor și cadrelor didactice pentru fiecare nivel educațional, inclusiv prin digitalizare

Sunt sprijinite investițiile ce vizează construirea/modernizarea/extinderea/dotarea infrastructurii educaționale, având în vedere starea mai puțin bună a multora dintre școlile din mediul rural și dotarea acestora cu echipamentele necesare care să faciliteze accesul elevilor la educație în condiții normale și de siguranță.

Totodată în cadrul acestui obiectiv specific vor fi finanțate investițiile pentru creșterea eficienței energetice în unitățile de învățământ preuniversitar (creșe, grădinițe, școli primare, școli gimnaziale etc.), inclusiv activități de consolidare în funcție de riscurile identificate. Aceste demersuri vor fi complementare cu proiectele finanțate în perioada 2014–2020.

Se vor identifica soluții de sprijin (transport/cazare/masă) pentru creșterea participării și facilitarea accesului la școală și pentru elevii din grupurile sau mediile defavorizate de la nivelul județului.

Totodată, în contextul dat de pandemia provocată de virusul SARS COV2, este, mai mult ca oricând, necesară susținerea creării/dezvoltării/conectării la platforme digitale de învățare la distanță, care să permită tuturor elevilor să participe la cursuri, inclusiv în format online și pentru a reduce rata de abandon școlar. Vor fi, de asemenea, sprijinite măsurile de sprijin pentru asigurarea de materiale didactice în format digital. Materialele vizuale interactive și sursele de informație adiționale furnizate de Internet vor crește implicarea elevilor. Utilizarea infrastructurii IT va permite, de asemenea, adaptarea materiilor predate în concordanță cu aptitudinile elevilor, susținând învățarea personalizată și individualizată.

Un alt aspect urmărit în cadrul OS 2.2 este legat de susținerea dezvoltării competențelor digitale, atât pentru elevi, cât și pentru profesori, extinderea sistemului de colaborare a personalului didactic în cadrul rețelelor partenariale.

Tehnologia informației și a comunicațiilor este esențială în procesul de predare-învățare facilitând gestiunea comunicării, creației și informației, urmărindu-se îmbunătățirea eficienței și eficacității educației la toate nivelurile.

O preocupare la nivel județean trebuie să fie și cea legată de creșterea accesului și a participării grupurilor dezavantajate la educație și formare profesională – asigurarea accesului și participării la educație a copiilor cu dizabilități și/sau CES.

Reforma legislației în domeniul drepturilor persoanelor cu dizabilități trebuie să respecte: armonizarea legislației în vigoare; modernizarea; coerența și precizia; existența unor mecanisme clare de transpunere în practică; introducerea unor instrumente de monitorizare și evaluare.

Noua viziune, conturată în Declarația adoptată la Congresul european asupra dizabilității, poate fi sintetizată prin următoarele elemente distinctive:

- persoanele cu dizabilități nu trebuie să fie tratate ca obiect al carității, ci ca persoane cu drepturi depline;
- persoanele cu dizabilități nu trebuie considerate pacienți, ci cetățeni autonomi;
- deciziile privind persoanele cu dizabilități nu trebuie să fie luate de alte persoane, ci persoanele cu dizabilități să ia, în măsura posibilităților, hotărâri responsabile privind soarta lor.

Vor fi susținute:

- achiziția de soft-uri, echipamente și tehnici asistive și alte mijloace de învățare adaptate diferitelor categorii de dizabilitate/nevoi pentru copiii/ elevii/ tinerii cu dizabilități/CES;
- accesibilizarea clădirilor/spațiilor unităților de învățământ pentru a asigura accesul persoanelor cu dizabilități/CES la educație în comunitățile în care trăiesc;
- adaptarea platformelor educaționale existente și dezvoltarea de noi platforme educaționale astfel încât să poată fi utilizate de copiii cu dizabilități și cerințe educaționale speciale;

Consiliul județean va încuraja și susține dezvoltarea învățământului dual prin parteneriate cu Camera de Comerț și firme din județ, în vederea dezvoltării competențelor profesionale în raport cu realitățile tehnologice ale operatorilor economici și creșterea accesului tinerilor pe piața muncii.

De asemenea, va fi sprijinit și promovat programul „școală după școală” (SDS), complementar cu programul „masă caldă”.

Aceste măsuri pot fi puse în practică și prin intermediul fondurilor nerambursabile disponibile pentru perioada 2021 – 2027, prin programele operaționale (spre ex. Programul Operațional Educație și Ocupare, Programul Operațional Regional pentru Regiunea Sud Muntenia) pe de o parte, și prin Mecanismul de Redresare și Reziliență, pe de altă parte.

Obiectiv specific 2.3 Îmbunătățirea accesului la servicii de calitate și favorabile incluziunii în sănătate și asistența socială

În ceea ce privește infrastructura din domeniul social, la nivelul județului Dambovită aceasta este reprezentată de cămine publice și private pentru persoanele vârstnice, centre pentru persoanele adulte cu dizabilități, centre rezidențiale pentru copii.

În ceea ce privește serviciile de sănătate și protecție socială se poate observa preocuparea permanentă a instituțiilor abilitate pentru creșterea calității acestora și facilitarea accesului unui număr cât mai mare de persoane care să beneficieze ele.

Potrivit datelor statistice, la nivelul județului Dambovita, exista infrastructura medicala variata, care cuprinde spitale, dispensare medicale, cabinete medici de familie (infrastructura cu ponderea ceamai mare), cabinete medicale de specialitate, farmacii, precum si laboratoare medicale. Cu toate acestea, si in pofida eforturilor depuse și a investițiilor realizate de autoritățile locale și de unitățile spitalicesti din județ, exista o necesitate clara cu privire la cresterea numarului unitatilor sanitare, imbunatatirea starii lor fizice si scaderea costurilor de utilizare, precum si imbunatatirea substantiala a gradului lor de dotare care sa permita interventii prompte si eficiente.

A fost, de asemenea, sustinuta, in proportie de 76,5% dintre respondenti, necesitatea dezvoltarii de servicii sociale integrate, pentru protectia persoanelor în risc de marginalizare și excluziune socială (persoane fără locuință, persoane de etnie romă etc.).

Asadar, dezvoltarea sustenabilă la nivelul județului presupune adresarea provocărilor la nivel local în ceea ce privește accesul populației la servicii publice de sănătate și asistență socială și asigurarea unui cadru optim de trai al individului, echitabil pe tot teritoriul județului.

Intervențiile în cadrul acestui obiectiv vor fi sprijinite sub cupola a 2 măsuri prioritare, respectiv:

M2.3.1 Extinderea, reabilitarea și modernizarea infrastructurii sociale (ex.centre de zi, centre rezidențiale, centre multifuncționale)

M2.3.2 Extinderea, reabilitarea, modernizarea și dotarea infrastructurii de sănătate de la nivel județean și local (inclusiv asigurarea infrastructurii minimale pentru servicii de sănătate în mediul rural)

În cadrul acestui obiectiv specific vor fi susținute măsuri de sprijin pentru investiții în domeniul social care vizează, în principal:

- Dezvoltarea si diversificarea serviciilor sociale integrate la nivel județean
- Dezvoltarea gamei de servicii pentru persoanele cu dizabilități
- Extinderea rețelei de deservire a persoanelor adulte cu handicap si a vârstnicilor
- Extinderea serviciilor de tip rezidențial pentru copii
- Construcția/reabilitarea/modernizarea de locuințe sociale
- Furnizarea serviciilor sociale publice este in responsabilitatea exclusiva a autoritatilor locale (la nivel de judet, oras si comuna).

În ceea ce privește serviciile publice de sănătate vor fi susținute, la nivelul județului, investiții pentru:

- Dotare/reabilitare/consolidare/extindere/construire/modernizarea clădirilor infrastructurii unităților sanitare/altor structuri care desfășoară activități **medicale de tip ambulatoriu**

- Dotarea/extinderea/modernizarea clădirilor infrastructurii pentru unități sanitare în care furnizează **servicii de recuperare, inclusiv rețea balneară, cât și servicii de recuperare**
- Dotare/extindere/construire/modernizare blocuri operatorii, structuri de imagistică medicală, laboratoare de analize medicale, rețeaua de genetică medicală
- Îmbunătățirea **infrastructurii medicale din mediul rural**
- Dezvoltarea serviciilor medicale preventive în județul Dâmbovița

Consiliul Județean va încuraja și susține măsuri de sprijin pentru grupurile vulnerabile prin intermediul DGASPC și serviciile publice de asistență socială de la nivelul primăriilor și va susține parteneriatul cu organizațiile neguvernamentale specializate în furnizarea unor astfel de servicii precum și dezvoltarea proiectelor de economie socială.

De asemenea, Consiliul județean, alături de instituțiile și autoritățile publice locale, vor iniția și susține înființarea parteneriatelor public-private având ca domeniu de activitate acoperirea nevoilor speciale ale categoriilor de persoane defavorizate.

Obiectiv specific 2.4 Dezvoltarea mobilității județene durabile, inteligente și intermodale pentru creșterea accesibilității și conectivității la nivel de județ

VIZIUNE – Dambovita – un județ accesibil

Accesibilitatea este o piatră de temelie pentru egalitatea socială. Accesul la infrastructura, bunuri, servicii și informație este o condiție pentru ca toate persoanele să își poată exercita pe deplin drepturile și să participe în mod activ în cadrul comunității :

- ACCESIBILITATEA - Asigură că toți cetățenii au opțiuni de transport, care le permit accesul la destinații și servicii esențiale;
- SIGURANȚĂ ȘI SECURITATE – Îmbunătățirea siguranței și securității în circulație;
- MEDIU - Reducerea poluării aerului și fonice, a emisiilor de gaze cu efect de seră și a consumului de energie;
- EFICIENȚĂ ECONOMICĂ - Îmbunătățirea eficienței și rentabilității transportului de persoane și mărfuri;
- TIPOLOGIA DEPLASARILOR
 - o motivul deplasării – locuința, locul de muncă, școala, destinații comerciale, locuri de recreere, suite de deplasări
 - o mijlocul și modul de deplasare – motorizat, nemotorizat, individual, colectiv, mono modal, multimodal, intermodal
 - o direcția de deplasare – internă, externă, periferică radială, tangentială, centrală
 - o distanța/ timpul de deplasare – scurte, medii – de lungă distanță și durată
 - o frecvența – ritmicitate, redundanță – ocazionale, periodice, sezoniere
 - o originea geografică – locale, regionale, naționale, internaționale, transfrontaliere
 - o accesibilitatea – geografică, echipament de transport, spații publice

- izocrone de accesibilitate – nivel judet, urban, rural¹⁰¹

Carta Albă intitulată "Foaie de parcurs pentru un spațiu european unic al transporturilor – către un sistem de transport competitiv și eficient din punct de vedere al resurselor", a prezentat 40 de inițiative concrete privind infrastructura și serviciile de transport de implementat în următorul deceniu. Inițiativele sunt corelate cu următoarele obiective de atins până în anul 2050: – Eliminarea autoturismelor cu combustibili convenționali din orașe; – Reducerea cu 40% a emisiilor din transportul maritim; – Trecerea a 50% dintre pasagerii și mărfurile de pe relațiile interurbane de distanță medie de pe modul rutier pe modul feroviar și naval. – Reducerea în ansamblu cu 60% a emisiilor generate de activitatea de transport.

CARTA ALBA ¹⁰²	CARTA VERDE
Considerații generale -	
-disparitia progresiva din orase, a utilizarii autovehiculelor care folosesc combustibil conventional -reducerea cu 40% a emisiilor de carbon in transport -calatoriile la distanta sa fie efectuate cu precadere de transportul feriviar si/sau naval- 50% astfel reducerea , per total , a emisiilor de carbon va fi de 60%	-o noua cultura a mobilitatii urbane -orase mai verzi -trafic mai fluid -transport accesibil pentru toti cetatenii europeni -elaborare baza de date la nivel European -imbunatatirea serviciilor de transport
Structura documentului	
-congestionarea traficului, accesibilitate redusa -competitivitate continua in domeniul transporturilor -incalzirea globala -transformarea mobilitatii urbane pentru orasele cu mari dimensiuni -planul de transport va deveni plan de mobilitate	-politici publice alternative -utilizarea tehnologiilor ecologice -transport cu consum scazut de emisii poluante -promovarea zonelor pietonale si a mersului pe jos -noi responsabilitati pentru autoritatile locale -atragerea societății civile in dezbateri -25 de probleme privind mobilitatea care vor fi puse in dezbateri -atragerea unor orase care doresc sa dezvolte politici publice de mobilitate si care vor deveni orase etalon
Target	
-reducere cu 50% a autovehiculelor cu combustibil conventional	-orase mai putin aglomerate -orase mai putin poluate

¹⁰¹ IZOCRÓNE (< fr. {i}; {s} gr. isokhronos „de durată egală”, despre două sau mai multe fenomene repetabile -care au aceeași durată (ex. mersul pe jos = 400m in 5 minute, mersul cu bicicleta = 1,2 km – 5 min)

¹⁰² 2010 CE a adoptat **Cartea Alba** a transporturilor cu 40 de initiative având orizont de implementare 2020

<ul style="list-style-type: none"> -aviația va utiliza combustibil cu conținut scăzut de carbon -30% din transportul rutier transferat către alte moduri de transport -finalizarea unei rețele primare feroviare de mare viteză 2030 -rețea multimodală TNT”T – 2030 -conectarea tuturor aeroporturilor din rețeaua primară la cea intermodală -implementarea infrastructurii modernizate ref. trafic aerian sesar -sistem de informare, gestionare și plată pentru transportul intermodal -zero decese în transportul rutier -obținerea de rezultate în aplicarea principiilor “utilizator-platitor” și “poluator-platitor” 	<ul style="list-style-type: none"> -transport urban inteligent GPS de înlocuit cu Galileo -orașe accesibile - amenajarea teritoriului conform principiilor <i>design for all</i> pentru evitarea obstacolelor din mediul fizic , astfel mediul fizic va deveni accesibil și pentru persoane cu dizabilități -transport urban mai sigur- diminuarea incidentelor accidentelor
Aspecte critice	
<p>În prezent Cartea Alba este o provocare și un inventar de probleme; soluțiile propuse nu sunt încă verificate a fi viabile; propunerea unei schimbări structurale este doar la nivel incipient; de ex. orașul Berlin, foarte aglomerat și traficat a renunțat la zonele cu piste de bicicliști, din cauza multiplelor accidente; propunerea implementării cerințelor din <i>Cartea Alba</i> este subsidiara decongestionării metropolelor; mutarea alomerarilor urbane în zonele limitrofe ar facilita și impunerea principiilor promovate de <i>Cartea Alba a Transporturilor</i></p>	<p>Deși Cartea Verde menționează clar <u><i>un transport urban mai curat</i></u>, nu sunt inventariate soluțiile tehnice, practice pentru păstrarea curăteniei, cu excepția intenției de a educa participantul la trafic cât și călătorii. La acest capitol se poate face referire și la materialele de construcție a mijloacelor de transport care nu se degradează ușor, care pot fi curățate cu rapiditate, sau care pot fi înlocuite cu costuri minore. Un model, o fază pilot în acest sens cu replici în diverse orașe cu intensitate de trafic ar grăbi implementarea conceptului.</p>

În PMUD – nu se regăsește evidențiată în mod coerent o strategie adecvată pentru dezvoltarea și implementarea ITS – intelligent transport systems ca siguranță, eficiență ,curătenie, fluiditate și nici tehnologizarea informației conform matricei universal traffic messages “, cu referire la schimbul de informație : vehicul-vehicul, vehicul-infrastructură, infrastructură-infrastructură. Se regăsesc în schimb concepte care se referă la Travel smarter, live better - transport pentru un mediu urban mai sănătos : reglementările EU 2014-2020 cer ca organizarea traficului să fie în strânsă legătură cu păstrarea sănătății locuitorilor din mediul urban - *zone pietonale în fiecare cartier, zone cu interdicție pentru transportul de*

mărfuri, zone cu acces auto limitat , doar pentru riverani, modificarea tramei stradale în conformitate cu necesitatea de trafic, implementarea conceptului de proiectare universală : modificarea mediului fizic pentru a deveni accesibil tuturor, re-design, noi scheme de structură în rețeaua de trafic pentru a preveni accidentele și a oricărui risc provocat de un mediu urban neprietenos.

Mobilitatea - între fluidizare și traffic jam Travell smarter, live better

- recuperarea interupserilor de trafic prin modernizarea cailor de legatura
- armonizarea solutiilor tehnice urbane cu cele regionale si continentale
- modernizarea drumurilor pentru a asigura : mobilitatea pasagerilor, acces continuu, interoperabilitate, mediu prietenos de trafic, servicii de siguranta si securitate in contextul cresterii unui trafic rutier in Europa cu 55%, ceea ce inseamna impact major asupra mediului si infrastructurii drumurilor existente nepregatite inca pentru un grad ridicat de exploatare
- SF (studii de fezabilitate si impact) precum si cereri de integrare in proiectul Euro-regional ITS – Trans –European Trasport Network Programme
- ESC – electronic stability control pentru reducerea accidentelor prin sisteme care ajuta conducatorul auto sa controleze mai bine vehiculul
- sisteme de semnalizare secventiala pe autostrazi : balizare luminoasa cu schimbarea culorii in functie de distanta dintre vehicule pentru situatii de slaba vizibilitate
- plan de transport inter-modal
- “greening transport” si mediul fizic modificat in mod adecvat
- standardizarea categoriilor de drumuri, sosele
- statii tehnice cu informatii de trafic “in real-time”-
- implicarea dezvoltatorilor, operatorilor industriali, autoritatilor publice
- cartarea drumurilor in detaliu si planuri de dezvoltare cu SF-uri si inventarul rezultatelor estimate
- implicarea tuturor factorilor edilitari
- sincronizarea retelei de drumuri cu traficul si mijloacele de transport
- operatiuni de management de trafic rutier : public si privat
- dezvoltarea unor noi metodologii : trafic si capacitate retea rutiera
- planograme pentru traficul greu si drumurile rezervate acestuia
- organizarea si participarea High Level Group –ITS pentru schimbul permanent de informatii si elaborarea unui ghid informativ si de proceduri
- grafic de cerinte urgente si prioritare de modernizare retea de cai de acces traficabile
- identificarea si delimitarea zonelor de interventie propuse modernizarilor prin identificarea anticipata a efectelor pozitive in urma implementarii ITS
- analiza problemelor sociale create de trafic/congestionare trafic
- continuitatea geografica a traficului pe o ruta conectata fluid
- analiza a nivelului de maturizare in dezvoltarea traficului urban
- tehnologizarea informatiei conform matricei ” universal traffic messages “, cu referire la schimbul de informatie : vehicul-vehicul, vehicul-infrastructura, infrastructura-infrastructura

Toate aceste aspecte au fost luate în calcul, alături de analiza situației existente la nivelul județului, în stabilirea măsurilor prioritare de intervenție la nivelul județului cu privire la infrastructura de transport.

Autoritățile publice de la nivelul județului vor continua măsurile de sprijin pentru investiții în rețeaua de drumuri județene, rețeaua de drumuri comunale, inclusiv asigurarea sistemelor și marcajelor de

semnalizare și siguranță rutieră, care să faciliteze accesul și conectivitatea atât în interiorul județului cât și în afara acestuia, premisa pentru atragerea mediului de afaceri, a turiștilor și retenția populației în județ.

M2.4.1 Accesibilitate și accesibilizare – dezvoltarea mobilității, a transportului alternativ și creșterea siguranței populației

M2.4.2 Extinderea, reabilitarea și modernizarea infrastructurii de transport pentru creșterea accesibilității în localitățile din județul Dambovită, inclusiv achiziția de material rulant

Prin OS 2.4 sunt încurajate și susținute, în principal, intervenții:

- de tip smart-city (siguranța publică, servicii și utilități publice, monitorizare energie, mediu, rețele de trafic și transport public, îmbunătățirea siguranței și securității pentru transportul public, iluminat public, sisteme GIS, etc.) aplicabile în zone funcționale urbane din județ;

- tip smart-village (siguranța publică, servicii și utilități publice, monitorizare energie, mediu, rețele de trafic și transport public, îmbunătățirea siguranței și securității pentru transportul public, iluminat public, sisteme GIS, etc.) aplicabile în afara zonelor funcționale urbane din județ;

Investițiile în mobilitate sunt vitale pentru centrele urbane ale județului, și zonele funcționale ale acestora, în condițiile creșterii continue a parcului auto și a presiunii asupra mediului și siguranței în trafic.

Mare parte dintre drumurile județene și cele comunale sunt în continuare nemodernizate, ceea ce afectează negativ ritmul de dezvoltare al comunităților rurale din județ, mai ales a celor situate la distanțe mari de principalele centre urbane. Chiar și unele orașele din județ au încă o infrastructură ce necesită îmbunătățiri, cu trotuare nereabilitate, cu intersecții necorespunzătoare, fără variante ocolitoare pentru traficul greu etc. Alternativele pentru transportul nemotorizat sunt limitate, în lipsa traseelor integrate și sigure pentru bicicliști.

Intervențiile prevăzute la acest obiectiv specific pot fi susținute și din fondurile europene nerambursabile aferente perioadei 2021 -2027, prin programele operaționale (, precum și prin Mecanismul de Redresare și Reziliență - prin intervențiile ce vor fi definite la nivelul Planului Național de Redresare și Reziliență.

Obiectiv strategic 3 – Dezvoltarea și valorificarea potențialului turistic și cultural al județului

Obiectivul strategic 3 se subscrie Master Planului pentru Dezvoltarea Turismului Național al României 2007-2026, în cadrul căruia sunt prezentate principalele obiective care contribuie la realizarea viziunii propuse în domeniul turismului pentru România, și anume, transformarea României într-o destinație turistică de calitate pe baza patrimoniului său natural și cultural care să corespundă standardelor Uniunii Europene privind furnizarea produselor și serviciilor și realizarea unei dezvoltări durabile din punct de vedere al mediului sectorului turistic într-un ritm de dezvoltare superior altor destinații turistice din Europa. Printre obiectivele specifice ale Master Planului se numără și cele care se adresează, direct sau indirect, zonele urbane:

- asigurarea unei dezvoltări durabile a turismului, într-o manieră în care bogățiile sale de mediu, culturale și de patrimoniu să fie în egală măsură apreciate în prezent și păstrate pentru generațiile viitoare;
- dezvoltarea și implementarea anuală a planurilor de marketing a destinației turistice, prin colaborarea mediului public cu cel privat;
- elaborarea permanentă de studii de piață în domeniul turismului; - crearea unei rețele de centre de informare turistică;
- realizarea unei baze de date a produselor, unităților, evenimentelor și serviciilor turistice; - mecanisme și subvenții pentru facilitarea investițiilor în turism;
- dezvoltarea planurilor integrate în domeniul turismului;
- dezvoltarea sistemului de educație prevocațională și vocațională pentru sectorul hotelier; - dezvoltarea stațiilor de cercetare turistică;
- extinderea sistemelor de marcare a obiectivelor turistice și introducerea de rute turistice tematice;
- instruirea și pregătirea muzeelor și monumentelor naționale majore în îmbunătățirea facilităților oferite oaspeților;
- crearea unei baze de date a evenimentelor culturale pentru a facilita promovarea artelor vizuale și auditive, în special festivaluri tradiționale și evenimente folclorice.

Master Planului pentru Dezvoltarea Turismului Balnear care propune 14 acțiuni necesare pentru a consolida sectorul balnear românesc și pentru a dezvolta cele 4 poziționări posibile propuse. Aplicarea și ameliorarea reglementărilor sanitare, formarea medicilor generaliști care prescriu curele balneare, formarea medicilor specializați în stațiuni, ameliorarea formării profesionale a personalului din stațiuni, includerea în COR a noi ocupații specifice, testarea capacității terapeutice a factorilor naturali din stațiunile balneare și promovarea rezultatelor, constituirea unor asociații a Orașelor Termale, crearea unui set de criterii comune, elaborarea unui brand "Orașe termale" din România, poziționarea unei stațiuni pilot/ crearea unui cluster pe segmentul lupta anti îmbătrânire, poziționarea stațiilor pe segmentul luptei anti îmbătrânirii, dezvoltarea centrelor de talasoterapie, favorizarea dezvoltării componentei spa/ wellness, favorizarea dezvoltării turismului medical.

Strategiei Naționale de Dezvoltare a Ecoturismului în România are ca obiectiv general crearea condițiilor de dezvoltare a ecoturismului la nivelul ariilor protejate și în zonele din vecinătatea acestora, urmărindu-se realizarea unui produs ecoturistic competitiv pe plan național și internațional. Obiectivele țintă ale strategiei sunt: - Dezvoltarea infrastructurii specifice ecoturismului în interiorul și în apropierea ariilor protejate de interes național, internațional și comunitar. - Realizarea în următorii 10 ani a minim 10 destinații ecoturistice recunoscute la nivel național și internațional. - Creșterea încasărilor obținute la nivelul comunităților locale din ecoturism cu minim 7% anual în următorii 10 ani. - Peste 10 ani 2% din veniturile obținute din turism la nivelul destinațiilor ecoturistice vor fi folosite pentru conservarea naturii. - Creșterea duratei sejurului la minim 5-7 zile pentru ecoturistii străini și la minim 3-4 zile pentru ecoturistii români

La nivelul județului Dâmbovița a fost elaborată **Strategia de Dezvoltare și promovare turistică a județului Dâmbovița**. Direcțiile strategice cuprinse în Strategie sunt: *Dezvoltarea infrastructurii turistice, Dezvoltarea experiențelor turiștilor/vizitatorilor, Construirea imaginii destinației Dâmbovița și Implicarea actorilor din turism și managementul integrat al destinației*. Viziunea dezvoltării turismului în județ este: *”Maximizarea, într-o manieră durabilă, a contribuției turismului la calitatea vieții, economiei, ocupării forței de muncă și dezvoltării comunității locale, acordând o atenție deosebită dezvoltării și protejării patrimoniului material și imaterial al județului având ca principale direcții strategice”*.

Obiectivele și măsurile identificate prin prezenta strategie sunt în concordanță cu documentul strategic elaborat la nivelul județului:

Obiectiv specific 3.1 Diversificarea ofertei turistice a județului

M3.1.1 Îmbunătățirea infrastructurii de turism, inclusiv a accesului către resursele și obiectivele turistice și sprijinirea turismului alternativ-integrat, inclusiv agroturismul

Obiectiv specific 3.2 Prezervarea și valorificarea durabilă a obiectivelor culturale și de patrimoniu

M3.2.1 Restaurarea, conservarea, protecția și punerea în valoare a patrimoniului cultural – istoric

M3.2.2 Reabilitare/modernizare/extindere/dotare obiective culturale

M3.2.3 Creșterea eficienței serviciilor culturale prin dezvoltarea activităților de management și marketing cultural

În conformitate cu *Strategia de Dezvoltare și promovare turistică a județului Dâmbovița*, dezvoltarea produsului turistic dâmbovițean are la bază 6 piloni principali: *munte, cultură, istorie, sănătate, spiritualitate, sustenabilitate*.

Principalele *centre strategice vizate* pentru diversificarea turismului în județ sunt: *Arealul montan* - reprezentat de munții Bucegi și Leaota (cu bogate resurse naturale și spirituale); *Târgoviște și zonele periurbane* (cu monumente atractive din secolele XV-XVII); *Valea Dâmboviței*, o zonă bogată în vestigii istorice din comuna primitivă și perioada făuririi poporului român; *Zona de sud a județului* în care pot fi întâlnite o serie de monumente istorice și de arhitectură de o valoare deosebită; *Potlogi – Răcari* în care Palatul este considerat cel mai autentic și mai prețios monument de arhitectură civilă brâncovenească; *Valea Ialomiței* – considerată drept una dintre cele mai pitorești văi ale României.

În ceea ce prevede **dezvoltarea infrastructurii turistice**¹⁰³, principalele aspecte vizate sunt:

- realizarea unor proiecte majore de infrastructură generală și specifică (pentru turismul balnear – la Vulcana Băi și respectiv finalizarea acestora la Pucioasa, pentru turismul montan – amenajarea domeniului schiabil din Zona Peștera Padina, noi trasee de drumetie, trasee de cicloturism montan etc.);

¹⁰³ Preluare din Strategia de dezvoltare și promovare turistică a județului Dâmbovița

- extinderea rețelei de unități de cazare, mai ales prin construirea de hoteluri de dimensiuni medii (3 și 4 stele), pensiuni, campinguri, dar și a rețelei de alimentație publică – cu prioritate în stațiunea Zona Peștera-Padina, în Târgoviște, Pucioasa, Vulcana Băi, Moroeni, Potlogi;
- amenajarea unor parcări pentru autocare și pentru autoturismele vizitatorilor/turiștilor – în Târgoviște;
- amenajarea unui centru spa și/sau a unui parc tematic tip Aquapark în Târgoviște;
- sprijinirea antreprenoriatului și a IMM-urilor din turism și alte activități conexe (agrement, transport, mica producție, suveniruri, închirieri auto și biciclete, material sportiv, meșteșuguri, produse alimentare locale etc.);
- amenajarea unor trasee de cicloturism în zona submontană și în arealul sudic;
- îmbunătățirea semnalizării și a informării turistice - atât în orașe cât și în zonele rurale, o importantă componentă a managementului fluxului de vizitatori va fi instalarea de semne clare și distincte care să indice rutele recomandate/desemnate și să îndrume vizitatorii către principalele puncte de interes;
- realizarea unor aplicații informatice pentru telefoane mobile sau tablete, de tipul "Visit Dâmbovița";
- revitalizarea centrelor de informare și promovare existente, dotarea lor cu material informativ și cu resurse umane competente.

Dezvoltarea experiențelor turiștilor/vizitatorilor¹⁰⁴:

- crearea unor evenimente de marcă (sau susținerea puternică a celor deja existente – așa cum au fost menționate mai sus);
- valorizarea industriilor creative din județ – teatre, spectacole artistice, reprezentații muzicale, ateliere de meșteșuguri, mici magazine de suveniruri sau obiecte tradiționale, boutique-uri de îmbrăcăminte și bijuterii, librării etc.;
- promovarea gastronomiei locale și crearea unor produse alimentare de tip "Fabricat în Dâmbovița";
- diversificarea agrementului: de exemplu, pârtii de schi și săniuș, parc de aventură în Zona Peștera – Padina, trasee de cicloturism;
- comercializarea unor ski-pass-uri comune în arealul Munților Bucegi (Valea Prahovei – Valea Ialomiței);
- crearea de produse turistice tematice (tip circuit), inovative, care să presupună și interacțiunea cu populația locală;
- utilizarea unor audio-guide-uri la principalele obiective culturale.

Implicarea actorilor din turism și managementul integrat al destinației¹⁰⁵

Dată fiind multitudinea agenților economici din destinație, precum și a stakeholderilor, este nevoie de o abordare strategică pentru conectarea acestor entități separate, pentru o mai bună gestionare a destinației. Astfel, se impune crearea organizației de management al destinației (OMD) Dâmbovița, care va avea drept scop gestionarea coordonată a tuturor elementelor care alcătuiesc o destinația (atracții, acces, marketing, resurse umane, imagine și prețuri). Rolul său este să conducă și să coordoneze activitățile sub o strategie sau un plan coerent, care să servească interesele tuturor stakeholderilor din județ.

¹⁰⁴ Idem 9

¹⁰⁵ Idem 9

Organizația va funcționa conform legii privind organizațiile de management al destinațiilor în România (Legea nr. 275/2018 privind aprobarea Ordonanței Guvernului nr. 15/2017 pentru modificarea și completarea Ordonanței Guvernului nr. 58/1998 privind organizarea activității turistice în România), dar și viitoarei Legi a turismului, legi care vor crea o serie de provocări, inclusiv un nou model organizațional și de cooperare.

Principalele acțiuni cuprinse în *Strategia de Dezvoltare și promovare turistică a județului Dâmbovița*, pentru perioada 2021 – 2027, sunt axate pe:

- acțiuni destinate operatorilor din turism pentru a identifica surse sustenabile de reducere a costurilor și crearea unor oferte cu prețuri competitive;
- dezvoltarea turismului pentru tineret;
- campanii de promovare a turismului care să accentueze calitatea serviciilor turistice;
- utilizarea celor mai potrivite tehnologii pentru construirea unui brand turistic de impact în rândul turiștilor români;
- utilizarea celor mai potrivite tehnologii pentru construirea și consolidarea unei imagini puternice a turismului dâmbovițean pe plan național;
- acțiuni de pregătire a forței de muncă pentru turism.

În acest context, Consiliul Județean Dâmbovița, alături de autoritățile publice locale din județ, va avea un rol activ în identificarea, promovarea și dezvoltarea serviciilor și infrastructurii turistice a județului cu scopul de a valorifica oportunitățile oferite de patrimoniul natural și cel construit. Obiectivul este corelat în mod direct cu celelalte obiective strategice și anume dezvoltarea infrastructurii de acces și conectivitate în județ și presupune susținerea și creșterea ofertei turistice pentru turismul balnear, montan, agroturism și turism de alternativ, de aventură.

Obiectiv strategic 4 – Îmbunătățirea protecției mediului în județul Dâmbovița, a reducerii poluării și atenuarea efectelor schimbărilor climatice

Putem spune că viziunea județului în ceea ce privește mediul este: **ecologizare și conservare mediu**

- Resurse tehnologice de back-up - SRE¹⁰⁶
- Energia curată
- Mediul peisager – peisajul agricol
- Localități prietenoase cu mediul – regenerarea spațiilor reziduale- ecologizare

Indicatorii de monitorizare listați mai jos permit evaluarea modului în care sistemele de utilități publice de salubritate au contribuit și contribuie la atingerea scopului principal - **realizarea conceptului de reciclare**.

- îmbunătățirea calității serviciului
- perceperea unor tarife sau taxe care să respecte limitele de suportabilitate ale populației;
- numărul populației plătitoare de tarife și taxe;
- numărul de agenți economici plătitori de taxe și tarife;
- gradul de colectare a taxelor și tarifelor;
- gradul de reducere a cantității de deșuri eliminate prin depozitare.

¹⁰⁶ Resurse regenerabile de energie

- îmbunătățirea calității mediului și protecția sănătății populației
- gradul de acoperire a populației cu servicii de salubritate;
- numărul de locuitori care beneficiază de servicii de salubritate;
- numărul locuitorilor arondați la sistemul de colectare selectivă;
- cantitatea de deșeuri colectată din totalul generat;
- cantitatea de deșeuri depozitată;
- rata de reciclare a deșeurilor colective - Reducerea semnificativă a ratei de generare a deșeurilor.
- dezvoltarea comportamentului responsabil în domeniul gestionării deșeurilor
- numărul de campanii de informare și conștientizare a publicului interesat;
- gradul de implicare a societății civile;
- numărul de locuitori care își modifică comportamentul de generare și gestionare a deșeurilor;
- numărul de operatori economici care își modifică comportamentul de generare și gestionare a deșeurilor.

Obiectiv specific 4.1 Ecologizarea și regenerarea spațiilor reziduale, refacerea terenurilor degradate, creșterea suprafeței spațiilor verzi

Activitățile poluante în județul Dâmbovița sunt, în special, cele din sectorul industrial, dar și în localitățile Poiana Mare, Lucieni și Teiș unde sunt amplasate depozite de zgură și cenușă. De asemenea pe teritoriul județului au fost identificate 2 situri contaminate și 77 de situri potențial contaminate.

Abordarea unei atitudini pozitive care să aibă ca scop regenerarea spațiului industrial prin reabilitare, restaurare sau reconversie, regenerarea acestor “zone gri” este un proces complex care trebuie să țină cont de toți factorii socio-culturali, economici. Siturile industriale constituie o resursă pentru orașul post-industrial, întrucât acestea dispun de suprafețe generoase cu accesibilitate și mobilitate bună. Folosirea acestor situri ar putea conduce la încetinirea procesului de expansiune a orașului și ar participa la îmbunătățirea calității vieții urbane. În prezent peisajul industrial se află la intersecția a două direcții majore de acțiune: demolare și reconstruirea, conservarea și conversia.

- se dorește observare constrângerilor existente date de către spațiului industriilor ușoare și exploarea posibilităților de regenerare urbană în cadrul acelor spații care au glisat de la condiția lor periferică la cea centrală o dată cu evoluția orașului, localității
- flexibilitatea acestor clădiri în procesul de reutilizare adaptivă.

Inventarul siturilor industriale care deși au trăsături comune prezintă diversitate prin raportul lor cu societate, relația în raport cu orașul și necesitatea programului funcțional cerut de către amplasament. Factorii enumerați vor contribui la unicitatea soluției și la diferențierea formei .

Reconversia este în primul rând o schimbare de funcțiune, dar și de utilitate - deși anvelopa, conturul formei arhitecturale rămâne același (masa construcției) relațiile din interiorul sistemului socio-spațial se schimbă, elementele lui se schimbă prin schimbarea categoriei de utilizatori, și relațiile între elemente se schimbă,

prin schimbarea funcțiunii și a programului arhitectural. Avem de a face deci cu un sistem socio-spațial nou, deci cu o altă formă urbană.”¹⁰⁷

Spațiului industrial din România nu este subordonat unei politici unitare de administrare, este mare lipsa de politici de reabilitare la nivel administrativ și modul în care acestea se prezintă astăzi. Precum celelalte țări ale lumii, România a avut o perioadă de creștere industrială urmată, după o renunțarea la economia centralizată, de o prăbușire bruscă. Rezultatul acestui parcurs este concretizat astăzi în relicvele industriale din interiorul localităților sau în zonele industriale abandonate. Majoritatea clădirilor din patrimoniul industrial par a fi neapreciate de către comunitățile în care sunt integrate și deseori s-a ajuns la demolarea acestora sau părăsirea lor, acestea transformându-se în spații reziduale și iminenta posibilitate de prăbușire.

Patrimoniului industrial a beneficiat, totuși, de o oarecare flexibilitate în intervenție în compartiment cu clădirile vechi clasate precum monumente arhitecturale. Această premisă indică importanța clădirilor în exploatarea unui nou limbaj arhitectural corelat cu rezolvarea unor probleme socio-culturale specifice zonelor destructurate din cadrul multor teritorii.

Ca și măsuri prioritare de intervenție pentru atingerea obiectivului specific de ecologizare și regenerare a spațiilor reziduale, refacerea terenurilor degradate și creșterea suprafețelor verzi, au fost identificate următoarele:

M4.1.1 Promovarea și implementarea măsurilor de regenerare a spațiilor urbane și rurale degradate, inclusiv conversia funcțională a terenurilor virane degradate/neutilizate/abandonate

M4.1.2 Sprijin pentru consolidarea măsurilor de reducere a poluării și de atenuare a efectelor schimbărilor climatice

Reconversia și/sau reutilizarea terenurilor neutilizate și abandonate și transformarea lor în zone de agrement și recreere pentru populație (parcuri, grădini publice, locuri de joacă, spații verzi, zone pietonale etc.), au ca scop îmbunătățirea condițiilor de viață ale cetățenilor din județ.

Sunt susținute, totodată, măsuri de îmbunătățire a calității aerului și reducerea zgomotului prin instalarea sistemelor de reducere/interzicere a circulației autoturismelor în anumite zone, plantarea de aliniamente de arbori și arbuști, configurarea/reconfigurarea infrastructurii rutiere pentru reducerea de CO₂ prin eficientizarea transportului și utilizarea de rute ocolitoare pentru vehiculele mari.

Obiectiv specific 4.2

Promovarea și implementarea soluțiilor de creștere a eficienței energetice și a proceselor de producție în vederea reducerii emisiilor de carbon

¹⁰⁷ Tiberiu Florescu, Formă și Trans-formare urbană, pag 46

Vechimea clădirilor, publice sau rezidențiale, construite din materiale ineficiente energetic, cu consumuri energetice nesustenabile, implică necesitatea continuării unor lucrări de consolidare și reabilitare în funcție de riscurile identificate și măsuri pentru utilizarea unor surse alternative de energie.

În ceea ce privește, energia regenerabilă, județul Dambovița are resurse însemnate, care sunt doar parțial utilizate, puține clădiri publice și rezidențiale valorifică resursele de energie fotovoltaică din zonă, ceea ce conduce la costuri ridicate cu asigurarea necesarului de energie.

În cadrul acestui obiectiv specific sunt susținute măsuri de creștere a eficienței energetice în clădirile rezidențiale și clădirile publice, de consolidare în funcție de riscurile identificate.

Sunt susținute și încurajate măsurile de regenerare urbană prin renovarea/reabilitarea zonelor rezidențiale vechi, a celor istorice.

Sprijinirea investițiilor de promovare a eficienței energetice și reducere a emisiilor de gaze cu efect de seră, alături de celelalte acțiuni de investiții prevăzute la OS 2.2 (în unitățile de învățământ), contribuie și la atingerea țintelor stabilite de Strategia energetică a României 2019-2030, cu perspectiva anului 2050 (din 16 noiembrie 2018), precum și de Planul National Integrat Energie și Schimbări Climatice (PNIESC) 2021-2030.

M4.2.1 Creșterea eficienței energetice, inclusiv consolidarea clădirilor publice și rezidențiale, precum și a clădirilor de patrimoniu de la nivelul județului

M4.2.2 Susținerea și promovarea surselor alternative, regenerabile pentru producerea energiei electrice

Crearea/extinderea infrastructurii pentru combustibili alternativi;

Obiectiv strategic 5 - Creșterea eficienței serviciilor publice din județul Dâmbovița prin digitalizare și interoperabilitate

VIZIUNE – comunicare digitală extinsă

Nivelul de dezvoltare al serviciilor publice digitale oferite la nivel de județ este unul încă redus, doar 17 primării sunt înrolate în platforma ghișeul.ro și permit plata anumitor taxe și impozite locale online. Procesele de lucru din cadrul administrației publice locale sunt parțial sau deloc digitalizate. Digitalizarea serviciilor publice la nivel local, precum și securitate cibernetică, interoperabilitatea bazelor de date constituie, de asemenea, una din prioritățile identificate pentru județ în vederea simplificării procedurilor și a creșterii gradului de răspuns la solicitările adresate de cetățeni.

Continuarea demersurilor de implementare de soluții de tip e-guvernare la nivelul autorităților publice dâmbovițene în vederea îmbunătățirii și accelerării procesului de comunicare inter și intra-instituțională, și al furnizării de servicii prompte și de calitate cetățenilor județului;

Dezvoltarea/modernizarea site-urilor web ale instituțiilor publice și asigurarea unor formate standard/unitare pentru prezentare informațiilor de interes actualizate;

Deschiderea spre cooperare a autorităților publice din județ trebuie să fie continuată și încurajată în vederea inițierii și dezvoltării de proiecte de interes comun, cu utilizarea optimă a resurselor disponibile;

Asigurarea complementarității proiectelor finanțate la nivelul județului, din diferite surse;

Consolidarea capacității la nivelul autorităților și instituțiilor publice din județ pentru a se adapta dinamicii schimbărilor ce intervin în mediul socio-economic;

Dezvoltarea resurselor umane prin parteneriat administrativ și transfer de cunoștințe, în special în ceea ce privește accesarea și implementarea de proiecte, pentru zonele rurale din județ, atât cu finanțare nerambursabilă, cât și de la bugetul național;

Obiectiv specific 5.1

Eficientizarea activității autorităților publice locale din județ și creșterea calității serviciilor publice furnizate

M5.1.1 Dezvoltarea infrastructurii TIC și îmbunătățirea conectivității digitale în mediul urban și cel rural

M5.1.2 Extinderea digitalizării serviciilor administrației publice locale

M5.1.3 Implementarea de soluții SMART City

Accesul la internet și îmbunătățirea cadrului de interoperabilitate la nivelul serviciilor publice, cu accent pe securitatea cibernetică și facilitarea derulării actului administrativ și a procesului de luare a deciziei la nivelul autorităților publice din județ este o condiție de bază în creșterea gradului de satisfacție a cetățenilor. Este necesară creșterea capacității instituțiilor și autorităților publice locale, de la nivelul județului, de a dezvolta și implementa soluții de e-guvernare în jurul evenimentelor din viața cetățeanului și a mediului de afaceri, așa cum sunt definite de Strategia pentru Agenda Digitală.

Asigurarea transparenței activităților derulate la nivelul autorităților și instituțiilor din județ, prin punerea la dispoziție a cetățenilor, a unor instrumente care să faciliteze prezentarea actualizată și standardizată a informațiilor se regăsește, de asemenea, printre prioritățile la nivel județean.

Dezvoltarea și simplificarea modului de furnizare și acces la serviciile publice gestionate de consiliul județean și de structurile subordonate sau aflate în coordonarea acestuia, atât pentru cetățeni cât și pentru mediul de afaceri, prin dotarea cu echipamente, dezvoltarea de soluții informatice care să permită interacțiunea cu cetățeanul, oriunde s-ar afla, fără a mai necesita deplasarea acestuia la ghișeu, a fost și rămâne o preocupare permanentă a CJ DB, cu atât mai mult în contextul socio-economic actual, influențat puternic și de pandemia SARS COV2 sau COVID 19.

În acest context, atenție deosebită se acordă dezvoltării și operaționalizării de soluții informatice integrate care să faciliteze accesul și să eficientizeze timpii de răspuns la solicitările cetățenilor.

Consiliul Județean Dâmbovița va încuraja și susține parteneriatele între instituții publice și private cu scopul de a eficientiza și crește calitatea serviciilor publice oferite.

Obiectiv strategic 6– Management criza – risc -hazard

Obiectiv specific 6.1

Consolidarea capacitatii la nivel judetean de a reactiona in situatii de criza

Ca si masuri prioritare care sa contribuie la atingerea obiectivului strategic definit, au fost identificate urmatoarele:

M6.1.1 Echiparea și dotarea unităților din sistemul de intervenție operativă

M6.1.2 Asigurarea instrumentelor necesare pentru gestionarea de către actorii locali a situațiilor de criză

In cadrul acestui obiectiv strategic se urmareste dotarea unităților și subunităților specializate în situații de urgență cu echipamente performante pentru intervenții în timp util și pentru creșterea gradului de acoperire teritorială astfel încât să se îmbunătățească capacitatea de reacție în cazul unor situații de urgență și a unor dezastre naturale.

Dezvoltarea unor documente strategice de management si comunicare in situatii de criza care vin sa sprijine CJ si autoritatile publice locale, structurile cu responsabilitati in situatii de urgenta sa actioneze prompt si unitar in situatii de risc, pentru a minimiza daunele.

4. PLAN DE ACTIUNI PENTRU PERIOADA 2021 – 2027

Plan de actiuni al STRATEGIEI DE DEZVOLTARE DURABILĂ A JUDEȚULUI DÂMBOVIȚA 2021 – 2027

Obiectiv general 1 - Creșterea competitivității economice la nivelul județului, atât în industrie cât și în agricultura				
Obiectiv specific 1.1 Sprijin pentru dezvoltarea durabilă a mediului de afaceri				
Măsura	Surse posibile finanțare	Tip intervenție	Termen	Entitate responsabilă A.P.L + partener
<i>M1.1.1</i> Susținerea inovării, cercetării, modernizării tehnologice și digitalizării, pentru mediul de afaceri de la nivelul județului	POR	Dezvoltare incubator de afaceri în Parcul Industrial Moreni	2021-2027	
		Creare, dezvoltare și operaționalizare parc tehnologic-științific Priboiu	2021-2027	
		Înființare parc industrial în municipiul Târgoviște	2021-2027	
		Dezvoltare și valorificare Parc Mija prin atragere de investitori	2021-2027	
	POE ¹⁰⁸	Sprijin pentru crearea și dezvoltarea de start-up-uri și spin-off-uri în domeniile de specializare inteligentă definite la nivelul regiunii SUD Muntenia	2021-2027	
<i>M1.1.2</i> Sprijin pentru creșterea competențelor antreprenoriale	POR POE ¹⁰⁹	Sprijinirea educației antreprenoriale și, în special, a tinerilor întreprinzători	2021-2027	
		Identificarea și promovarea unor cazuri de succes din sectorul mediului de afaceri și de antreprenori din județ, în principal	2021-2027	

¹⁰⁸ Program Operațional Educație și Ocupare

¹⁰⁹ Program Operațional Educație și Ocupare

		Incurajarea parteneriatelor/asocierilor in vederea dezvoltarii si implementarii de proiecte comune in domeniile prioritare identificate la nivelul judetului/regiunii	2021-2027	
		Atragerea investitorilor în comunele periurbane care sa susțină microrețele antreprenoriale, inclusiv SOHO ¹¹⁰	2021-2027	
Obiectiv specific 1.2				
Susținerea dezvoltării domeniului agricol pe întreg lanțul valoric				
<i>M1.2.1 Eficientizarea activităților agricole prin dezvoltarea infrastructurii</i>	PNDR PNRR¹¹¹ PODD¹¹²	Dezvoltare/refacere infrastructuri de irigare	2021-2027	
		Tehnologii noi – culturi irigabile pe terenurile limitrofe ochiurilor de apă, captare de apă subterană	2021-2027	
		Înființare centre de prelucrare a produselor agroalimentare: Voinești (fructe), Băleni, Lungulețu (legume)	2021-2027	
		Inființare centre de prelucrare a produselor agroalimentare	2021-2027	
		Infiintare/modernizare depozite legumicole	2021-2027	
		Crearea de asociații de producători în Voinești, Băleni, Lungulețu	2021-2027	
		Amplasarea de rachete antigrindină în sudul județului	2021-2027	
<i>M1.2.2 Sprijinirea parteneriatelor/colaborarilor in vederea dezvoltarii sectorului agricol</i>	PNDR PNRR	Dezvoltarea de servicii de asistență pentru întreprinzători în domeniul agricol	2021-2027	
		Sprijinirea parteneriatelor/colaborarilor intre producătorii agricoli	2021-2027	
		Susținerea asocierilor/parteneriatelor comunitare (inclusiv GAL-urile pentru acțiuni de tip Leader	2021-2027	
		Inființarea asociațiilor de marketing agricol	2021-2027	
		Dezvoltare apicultură ecologică	2021-2027	
<i>M1.2.3 Susținerea activitatilor de valorificare a produselor si productiei agricole (in special pomicole)</i>		Oferirea de servicii de consultanță și informare către producătorii agricoli	2021-2027	
		Sustinerea organizarii pietelor agroalimentare sezoniere sau permanente	2021-2027	
		Piete locale, piete frigorifice – echipare cu tunuri de congelare rapidă	2021-2027	

¹¹⁰ Small office, home office- familii monoparentale, persoane cu dizabilități – incurajarea economiei sociale

¹¹¹Mecanismul de redresare și reziliență (EU) – Romania- Plan Național de Redresare și Reziliență

¹¹² Program Operațional de Dezvoltare Durabilă

		Sustinerea de campanii de promovare pentru stimularea consumului de produse agricole autohtone	2021-2027	
		Unitati de colectare si promovare catre lanturile comerciale	2021-2027	
		Creșterea valorii producției specifice prin conversia la agricultura ecologică - ; instruirea producătorilor agricoli cu privire la cerințele tehnologice specifice agriculturii ecologice;	2021-2027	
		Sprijinirea proiectelor de cercetare din domeniul agricol	2021-2027	
<i>M1.2.4 Dezvoltarea Regstru peisaj agricol</i>	PODD PNDR	Cadastrare – masuratori topo, inregistrari, refacere zone protejate (mediu)	2021-2027	
<i>M1.2.5 Reconsiderare potențial piscicol</i>		Lucrari de dragare-decolmatare, deutrofizare /ochiuri de apa	2021-2027	
	PNDR POR	Repopularea apelor – protecția împotriva speciilor invasive	2021-2027	
OG2 - Dezvoltarea infrastructurii publice din județ				
Obiectiv specific 2.1				
Dezvoltarea si creșterea accesului la infrastructura de utilități publice				
<i>M2.1.1 Înființare/Extindere/modernizare rețea gaze naturale, alimentare cu apa potabila, canalizare, iluminat</i>	PNRR POR	Iluminat public CJ-UAT parteneriat , zona urbană funcțională Modernizare iluminat public (strazi secundare Visinesti, Malu cu Flori,	2021-2027	
	PODD PNRR	Extindere rețea alimentare cu apa potabila (Visinesti, Tatarani, Odobesti, Candesti – Valea Mare, Valea Lunga, Cornatelul, Uliesti, Mogosani, Vacaresti, Cornesti, Malu cu Flori, Moreni)	2021-2027	
		Infiintare/Extindere rețea de gaze naturale (Costesti Vale, Dragomiresti, Crangurile, Visinesti, Tatarani, Hulubesti, Produlesti, Odobesti, Candesti, Varfuri, Valea Lunga, Cornatelul, Uliesti, Mogosani, Vacaresti, Barbuletu, Cobia, Cornesti)	2021-2027	
		Infiintare/extindere rețea de canalizare (Dragomiresti, Costesti Vale, Visinesti, Lunguletu, Tatarani, Produlesti, Candesti, Varfuri, Gura Ocnitei, Aninoasa, Cornatelul, Uliesti, Bucsani, Bezdead, Mogosani, Vacaresti, Barbuletu , Moroeni, Cobia, Cornesti, Malu cu Flori, Morteni, Moreni)	2021-2027	
Obiectiv specific 2.2				

Îmbunătățirea accesului, la toate nivelurile, la servicii de calitate în educație			
M2.2.1 <i>Construire/reabilitare/modernizare/extindere/dotare infrastructura de educatie la toate nivelurile, inclusiv invatamant special</i>	POR PODD PNRR	Reabilitare Scoala Gimnaziala nr. 1 Hulubesti	2021-2027
		Construire/reabilitare/modernizare/extindere/dotare centre de educație și formare profesională/învățământ dual	2021-2027
		Modernizarea unitatilor de invatamant pe raza comunei Razvad, Malu cu Flori,	2021-2027
		Dotare cu mijloace transport pentru elevii navetiști	2021-2027
		Creare centru de excelență în județul Dâmbovița	2021-2027
		Construire liceu tehnologic în județul Dâmbovița	2021-2027
		Dezvoltarea învățământului dual prin parteneriate cu Camera de Comerț și firme din județ	2021-2027
		Dezvoltarea și extinderea programului Școală după Școală, complementar cu programul Masa caldă	2021-2027
M2.2.2 <i>Adaptarea serviciilor educaționale adresate elevilor și cadrelor didactice pentru fiecare nivel educațional, inclusiv prin digitalizare</i>	POEO POR	Adaptarea ofertei educationale la nevoile identificate la nivelul judetului sau regiunii	2021-2027
		Sustinerea crearii/dezvoltarii/conectarii la platforme digitale de invatare la distanta	2021-2027
		Sprijin pentru asigurarea de materiale didactice in format digital	2021-2027
		Sprijin pentru dezvoltarea competentelor digitale pentru elevi si profesori	2021-2027
		Reabilitare și reconversie a structurilor scolare inchise in urma pierderilor demografice – redeschiderea acestora pentru a se putea implementa regulament distanțare socială – plan de mobilitate profesori/ învățători/educatori	2021-2027
		Parteneriat cu ISJ – necesamânt populatie scolară cu acces BB și fără acces BB ¹¹³	2021-2027
Obiectiv specific 2.3			
Îmbunătățirea accesului la servicii de calitate și favorabile incluziunii în sănătate și asistența socială			

¹¹³ SARS COV 2 – scoala digitală

<i>M2.3.1 Extinderea, reabilitarea și modernizarea infrastructurii sociale (ex.centre de zi, centre rezidențiale, centre multifuncționale)</i>	POIDS¹¹⁴ POEO POR	<i>Dezvoltarea si diversificarea serviciilor sociale integrate</i>	2021-2027	
			2021-2027	
		<i>Dezvoltarea gamei de servicii pentru persoanele cu dizabilitati (Vacaresti)</i>	2021-2027	
		<i>Extinderea rețelei de deservire a persoanelor adulte cu handicap si a varstnicilor</i>	2021-2027	
		<i>Extinderea serviciilor de tip rezidențial pentru copii</i>	2021-2027	
		<i>Locuințe sociale</i>	2021-2027	
<i>M2.3.2 Extinderea, reabilitarea, modernizarea și dotarea infrastructurii de sănătate de la nivel județean și local (inclusiv asigurarea infrastructurii minimale pentru servicii de sănătate în mediul rural)</i>	PNRR POR POS¹¹⁵ POIDS	<i>Dotare/reabilitare/consolidare/extindere/construire/modernizarea cladirilor infrastructurii unităților sanitare/altor structuri care desfășoară activități medicale de tip ambulatoriu</i>	2021-2027	
		<i>Construire centru medical în orașul Fieni</i>	2021-2027	
		<i>Extindere capacități spitalicești noi la Spitalul Județean de Urgente Târgoviște</i>	2021-2027	
		<i>Extindere capacități spitalicești noi la spitalele din Moreni, Găești, Pucioasa, Titu, Fieni</i>	2021-2027	
		<i>Reabilitare Sanatoriul TBC de la Moroeni</i>	2021-2027	
		<i>Modernizare și dotare la laborator de analize medicale la Spitalul Județean Târgoviște</i>	2021-2027	
		<i>Extindere și modernizare a Centrului de Transfuzii Târgoviște</i>	2021-2027	
		<i>Construire locuințe sociale pentru medici în municipiul Târgoviște și municipiul Moreni</i>	2021-2027	
		<i>Construire sediu nou Serviciul de Ambulanță Dâmbovița</i>	2021-2027	
		<i>Dotare cu aparatură de testare și echipamente medicale la Spitalul Județean Târgoviște și în celelalte spitale din județ</i>	2021-2027	
		<i>Dotare cu aparatură de testare și echipamente medicale la spitalele orășenești</i>	2021-2027	
		<i>Reabilitare Spitalul de recuperare neuromotorie Gura Ocnitei</i>	2021-2027	
		<i>Reabilitare Sectia de Boli Infectioase a Spitalului Judetean de Urgenta Targoviste</i>	2021-2027	
		<i>Reabilitare fosta Sectie de Boli Infectioase</i>	2021-2027	
	Dezvoltarea serviciilor medicale preventive în județul Dâmbovița	2021-2027		

¹¹⁴ Program Operațional de Incluziune și Demnitate Socială

¹¹⁵ Program Operațional Sanatate

		Dotarea/extinderea/modernizarea clădirilor infrastructurii pentru unități sanitare în care furnizează servicii de recuperare, inclusiv rețea balneară, cât și servicii de recuperare	2021-2027	
		- Reabilitare și modernizare rețea balneară în Moreni și Pucioasa, județul Dâmbovița	2021-2027	
		Dotare/extindere/construire/modernizare blocuri operatorii, structuri de imagistică medicală, laboratoare de analize medicale, rețeaua de genetică medicală	2021-2027	
		Îmbunătățirea infrastructurii medicale din mediul rural Construire/Modernizare și extindere dispensar medical rural (Runcu, Valea Lunga, Bezdead,	2021-2027	
		- Dotare și modernizare centre pentru medicina școlară în mediul rural din județul Dâmbovița	2021-2027	
		- Dotare și modernizare centre de asistență medicală în mediul rural din județul Dâmbovița	2021-2027	
Obiectiv specific 2.4				
Dezvoltarea mobilității județene durabile, inteligente și intermodale pentru creșterea accesibilității și conectivității				
<i>M2.4.1 Accesibilitate și accesibilizare – dezvoltarea mobilității, a transportului alternativ și creșterea siguranței populației</i>	POR PODD PNRR	Susținerea acțiunilor de tip smart city - Parteneriat CJ-UAT zonă urbană funcțională-proiect de piste de biciclete	2021-2027	
		Audit de trafic – implementare ITS ¹¹⁶	2021-2027	
		Realizarea de alei pietonale, trotuare, inclusiv trotuare dinamice și sisteme asistive (incl. signalistică) (Odobesti, Niculesti, Tartasesti,	2021-2027	
		Implementarea sistemului de parcuri inteligente	2021-2027	
<i>M2.4.2 Extinderea, reabilitarea și modernizarea infrastructurii de transport pentru creșterea accesibilității în localitățile din județul Dâmbovița, inclusiv achiziția de material rulant</i>	POR PNRR PNDR	Reabilitarea și modernizarea drumurilor județene Dezvoltarea infrastructurii de transport județean prin modernizarea DJ 712 Pucioasa- Brănești- Vulcana Pandele – Șotânga – Târgoviște – DJ 720C Ocnița - Gura Ocniței, DJ 720A Gura Ocniței – Adanca - Bucșani - Marcești - Finta – Postarnacu	2021-2027	
		Reabilitare și modernizare DJ 714 Glod - Sanatoriul Moroeni - Bolboci - Padina – Peștera- 21,5 km și DJ 714 Glod - Sanatoriul Moroeni - Bolboci - Padina – Peștera 5,53 km	2021-2027	

¹¹⁶ Intelligent traffic system

		Reabilitare și modernizare DJ 710 pe toata lungimea lui, de la Km 0 la Km 19+500 (limita de judet)	2021-2027	
		- Reabilitare DJ 724 Pucheni - Malu cu Flori, DJ 702B Gemenea - Căndești - Tătărani - Mănești - Ungureni și DJ 702E Ungureni - Cobia - Gura Foi - Găești (DN 7) L=62,200 km	2021-2027	
		- Realizare inel 2 de centură al Municipiului Târgoviște	2021-2027	
		- Realizare centuri ocolitoare pentru Moreni, Găești, Fieni, Pucioasa	2021-2027	
		- Construire drum Valahia Expres	2021-2027	
		- Construire drum legătură Vulcana Băi-Pucioasa	2021-2027	
		- Construire drum Transcarpatica-Moroeni-Zănoaga-Bolboci-Padina-Dudele-Moeciu de Sus-Moeciu de Jos	2021-2027	
		- Reabilitare drum județean- contur lac Bolboci	2021-2027	
		- Construire drum județean expres Târgoviște-Tărtășești	2021-2027	
		- Construire drum județean expres Tărtășești-Ulmi	2021-2027	
		Reabilitare si Modernizare drumuri comunale (Costesti Vale, Dragomiresti, Pietrosita, Visinesti, Motaieni - Bildana – Sinaia, Runcu, Pietari, Hulubesti – DC 104A si DC 97, Candesti, Nucet, Valea Lunga, Aninoasa, Cornatel, Tartasesti, Razvad, Bezdead, Barbuletu, Moroeni, Buciumeni, Cobia, Morteni, Moreni)	2021-2027	
		Construirea si reabilitarea podurilor si podetelor (Odobesti, Varfuri, Cobia, Morteni)	2021-2027	
		Modernizare drumuri agricole (pietruire/asfaltare) drumuri de exploatare (Lunguletu, Tatarani, Nucet, Gura Ocnitei, Vacaresti, Dobra)	2021-2027	
		Serviciu de transport in comun intre Moroeni si Statiunea Pestera-Padina	2021-2027	
		Extindere retea de transport in comun	2021-2027	
Obiectiv strategic 3 – Dezvoltarea si valorificarea potențialului turistic si cultural al județului				
Obiectiv specific 3.1				

Diversificarea ofertei turistice a județului			
M3.1.1 Sprijinirea turismului alternativ-integrat, inclusiv agroturismul	POR PODD PNDR	Sprijin pentru dezvoltarea si valorificarea turismului balnear, inclusiv al potentialului nevalorificat (izvoarele termale)	2021-2027
		Complex turistic – agrement – recreere- cercetare	2021-2027
		Tururi personalizate (pentru turiștii de afaceri, team-building-uri etc.) cu teme diverse: comunism, artă, arhitectură, religie, gastronomie, spiritualitate; acestea pot fi derulate pe teritoriul județului, dar și pe zone mai largi, care să include atracții și din județele învecinate ¹¹⁷	2021-2027
		Conceperea unor circuite tematice cultural-istorice sau etnografice, pentru cicloturism sau auto, cu amenajarea și marcarea corespunzătoare a traseelor.	2021-2027
		Capitalizarea la dimensiunea reala a potentialului geotermal	2021-2027
M3.1.2 Îmbunătățirea infrastructurii de turism, inclusiv a accesului către resursele și obiectivele turistice		Accesibilitate rutieră și feroviară, sisteme de transport mai puțin poluante: transport public, piste pentru biciclete, interconectare moduri transport	2021-2027
		Dezvoltarea infrastructurii de turism în zona Padina-Peștera	2021-2027
		Dezvoltarea infrastructurii de turism prin reabilitarea Taberei Caprioara, comuna Moroeni	
		Dezvoltarea infrastructurii de turism prin reabilitarea taberelor de elevi și preșcolari	2021-2027
		Reabilitare Cabana Dichiu	2021-2027
		Reabilitare camping Zanoaga	2021-2027
		Reabilitare si modernizare centrul de perfectionare Galma	2021-2027
		Imbunatatirea infrastructurii de turism (Malu cu Flori)	2021-2027
		Gradina Botanica ¹¹⁸	2021-2027
		Amenajarea sit-urilor arheologice pentru vizitare	2021-2027
Obiectiv specific 3.2			
Prezervarea si valorificarea durabilă a obiectivelor culturale si de patrimoniu			
	POR	Protecția și valorificarea durabilă a Muzeului de Istorie din Târgoviște	2021-2027

¹¹⁷ Preluare Strategia de dezvoltare și promovare turistică a județului Dâmbovița

¹¹⁸ Healing garden

M3.2.1 Restaurarea, conservarea, protecția și punerea în valoare a patrimoniului cultural – istoric	PNDR PODD	Protecția și valorificarea durabilă a Curții Domnești din Târgoviște (pictura din Biserica Mare Domnească, casa Bălașa)	2021-2027	
		Protecția și valorificarea durabilă a Fostei Școli de Cavalerie din Târgoviște	2021-2027	
		Protecția și valorificarea durabilă a Muzeului Scriitorilor din Târgoviște	2021-2027	
		Reabilitarea Bisericii "Adormirea Maicii Domnului" și crucea din lemn din localitatea Văleni-DB	2021-2027	
M3.2.2 Reabilitare/modernizare/extindere/dotare obiective culturale		Reabilitare, modernizare, extindere și dotare cămin cultural, sala povalenta, (satul Caprioru- comuna Tatarani, Hulubesti	2021-2027	
		- Protecția și valorificarea durabilă a Muzeului de Etnografie din Pucioasa	2021-2027	
		- Reabilitare case memoriale Caragiale(parteneriat CJ Dambovița și primăria I.L Caragiale), Pucioasa (Istoricul Bailor stațiunii de interes na),Târgoviște (Gheorhe Pătrașcu), Pietroșița-Casa Serb Popescu	2021-2027	
M3.2.3 Creșterea eficienței serviciilor culturale prin dezvoltarea activităților de management și marketing cultural	POR PODD	Realizarea și derularea unei campanii de marketing precum și stabilirea unui plan de promovare a obiectivelor culturale și de patrimoniu	2021-2027	
		Sprrijin pentru Arhitectura ecleziastică	2021-2027	
OG4 – Îmbunătățirea protecției mediului în județul Dambovița, a reducerii poluării și atenuarea efectelor schimbărilor climatice				
Obiectiv specific 4.1				
Ecologizarea și regenerarea spațiilor reziduale, refacerea terenurilor degradate, creșterea suprafeței spațiilor verzi				
<i>M4.1.1 Promovarea și implementarea măsurilor de regenerare a spațiilor urbane și rurale degradate, inclusiv conversia funcțională a terenurilor virane degradate/neutilizate/abandonate</i>	POR PODD PNRR	Susținerea controlată a dezvoltării zonelor periurbane	2021-2027	
		Decontaminarea siturilor poluate istoric (situri poluate și situri potențial poluate);	2021-2027	
		Recuperarea zonelor industriale destructurate	2021-2027	
		Master plan – refacerea țesutului urban din cele 7 orașe	2021-2027	
<i>M4.1.2 Sprijin pentru consolidarea măsurilor de reducere a poluării și de atenuare a efectelor schimbărilor climatice</i>	PODD POR	Eliminarea deversărilor în râuri și lacuri de acumulare a apelor uzate necorespunzătoare;	2021-2027	
		Decontaminare halde zgură la Doicești	2021-2027	
		Reabilitare situri poluate: Titu-Boteni, Crânguri	2021-2027	
		Stabilizare alunecare teren activă (Varfuri)	2021-2027	

		Promovarea colectării selective a deșeurilor menajere (Produlești,	2021-2027	
		Consolidări și aparări de maluri (Cornesti - pe raul Ialomita și paraul Cricovul Dulce)	2021-2027	
		Înființare stație de epurare (Bezdead)	2021-2027	
		Amenajare Santuri și Rigole (Tartasesti)	2021-2027	
		Academie de Rangers	2021-2027	
		Taluzarea estetică – consolidare de mal, recuperarea drumului de halaj	2021-2027	
		Înființarea perdelelor de protecție – zapada, zgomot, noxe, praf – împrejmuiri sau gard ecologic pe rutele de acces	2021-2027	
		- Realizarea de capacități de compostare pentru deșeurile verzi în județul Dâmbovița	2021-2027	
		-Colectare și transport biodeșeuri din parcuri și grădini	2021-2027	
Obiectiv specific 4.2				
Promovarea și implementarea soluțiilor de creștere a eficienței energetice și a proceselor de producție în vederea reducerii emisiilor de carbon				
<i>M4.2.1 Creșterea eficienței energetice, inclusiv consolidarea clădirilor publice și rezidențiale, precum și a clădirilor de patrimoniu de la nivelul județului</i>	POR PODD	Creșterea eficienței energetice în infrastructura publică- sediul Consiliului Județean Dâmbovița	2021-2027	
		Creșterea eficienței energetice în infrastructura publică- Spital Gura Ocniței	2021-2027	
		Anvelopare blocuri în Municipiul Moreni	2021-2027	
		Anvelopare bloc de locuință și reparație acoperis (Varfuri,	2021-2027	
		Sustinerea investițiilor în energia alternativă (Vacaresti,	2021-2027	
<i>M4.2.2 Sustinerea și promovarea surselor alternative de regenerabile pentru producerea energiei electrice</i>		Inventarierea și valorificarea resurselor regenerabile – nivel județ	2021-2027	
OG5 - Creșterea eficienței serviciilor publice din județul Dâmbovița prin digitalizare și interoperabilitate				
Obiectiv specific 5.1				
Efficientizarea activității autorităților publice locale din județ și creșterea calitatii serviciilor publice furnizate				
M5.1.1 Dezvoltarea infrastructurii TIC și îmbunătățirea conectivității digitale în mediul urban și cel rural	POR	Sustinerea dezvoltării infrastructurii de acces la internet în banda largă	2021-2027	
		Asigurarea interconectării bazelor de date și încurajarea utilizării standardelor de date deschise	2021-2027	

M5.1.2 Extinderea digitalizării serviciilor administrației publice locale	POCIDIF¹¹⁹	Dezvoltarea de aplicatii informatice si in vederea cresterii numarului de servicii publice furnizate online	2021-2027	
		Extinderea Sistemului Informatic destinat Gestunii Registrului Agricol	2021-2027	
M5.1.3 Implementarea de soluții SMART City		Creșterea eficienței administrației publice ca urmare a digitalizării-Parteneriat CJ-UAT zonă urbană funcțională	2021-2027	
OG 6– Management criza – risc -hazard				
Obiectiv specific 6.1				
Consolidarea capacitatii la nivel judetean de a reactiona in situatii de criza				
M6.1.1 Echiparea și dotarea unităților din sistemul de intervenție operativă	PNRR POR PNDR	Achizitie tehnologie comunicatie ISU	2021-2027	
		Achizitie echipament specific intervenții ISU	2021-2027	
		Achizitie echipament specific DSP	2021-2027	
<i>M6.1.2 Asigurarea instrumentelor necesare pentru gestionarea de către actorii locali a situațiilor de criză</i>		Dezvoltarea unor documente strategice de management si comunicare in situatii de criza care vin sa sprijine CJ si autoritatile publice locale, structurile cu responsabilitati in situatii de urgenta sa actioneze prompt si unitar in situatii de risc, pentru a minimiza daunele.		
Notă: Încadrarea proiectelor în liniile de finanțare aferente exercițiului financiar 2021-2027 este orientativă, actualizarea planului de acțiuni urmând să se facă după aprobarea programelor operaționale “				

¹¹⁹ Program Operațional Creștere Inteligentă, Digitalizare și Instrumente Financiare

ANEXE

- *Chestionare*
- *Analiza chestionare*
- *Intervenții la nivel de localități*
- *Surse bibliografice și repere legislative*

Legislație și strategii naționale - consultate

Lista de legi și alte reglementări juridico-economice la care se raportează documentele de planificare strategică - în sensul obținerii beneficiilor vizate :

- Legea nr. 350/2001;
 - Legea 315/2004 (care a abrogat Legea 151/1998);
 - Legea nr. 500/2002;  Legea nr. 108/2004;
 - Legea nr. 84/2003;  Legea nr. 672/2002;
 - Hotărârea de Guvern nr. 1179/2004;
 - Hotărârea de Guvern nr.1200/2004;
 - Hotărârea de Guvern nr. 1115/2004;
 - Hotărârea de Guvern nr. 68/2004;
 - Ordonanța de urgență 57/2019;
 - Ordonanța de Urgență a Guvernului nr. 63/1999;
 - Ordonanța Guvernului nr. 79/2003;
 - Ordonanța Guvernului nr. 92/2003;
 - Strategia Națională în domeniul Eficienței Energetice (SNEE);
 - Strategia Națională pentru Transport Durabil (SNTD) 2007-2030;
 - Strategia Națională de Gestiune a Siturilor Contaminate;
 - Strategia Națională de Management a riscului la inundații;
 - Strategia Națională de Management al Deșeurilor;
 - Master Planul pentru Turismul Național al României 2007-2026;
 - Strategia Națională pentru Dezvoltare Durabilă (SNDD) Orizonturi 2020-2030;
 - Conceptul Strategic de Dezvoltare Teritorială a României 2030 (CSDTR 2030);
 - STRATEGIA DE DEZVOLTARE DURABILĂ A JUDEȚULUI DÂMBOVIȚA 2012-2020, varianta actualizată;
 - Planurile de acțiune regionale ale regiunilor de dezvoltare din România;
 - Planul de Amenajare a Teritoriului Regional;
 - Planul de Amenajare a Teritoriului Județean;
- [Strg 2030](#)
 - [Strg Eu dezvolt durabila](#)

- Regulamente
- Programe operaționale
- Plan regional S-Munt
- Breviar
- ASDB
- Rapoarte ...

